

NASDAQ OMX Copenhagen A/S
Nikolaj Plads 6
1007 København K

Dato: 10. februar 2015

Selskabsmeddelelse nr. 8

Resultat før skat over 175 mio. kr.

Det er med tilfredshed, at bestyrelsen kan offentliggøre et resultat før skat på 177,5 mio. kr. for 2014. I forhold til 2013 er der tale om en stigning på 56,6 mio.kr. svarende til 47 %.

Resultatet forrefter egenkapitalen med 11,9 %, hvilket af bestyrelsen anses som meget tilfredsstillende.

Bag resultatet ligger en tilfredsstillende udvikling i både indtægter og udgifter, hvilket blandt andet fremgår af følgende:

- Stigende topline
- Uændret omkostningsniveau
- Fald i nedskrivningerne med knap 35 mio. kr. eller 58 %
- Egenkapitalen stiger med 123 mio.kr. til 1.556 mio. kr.
- Kapitalprocent 20,0 – egentlig kernekapitalprocent 20,0
- Internt opgjort solvensbehov 9,5 %
- Udlån falder 4 % - indlån stiger 3 %
- Over 4.500 nye kunder

I budgettet for 2015 forventes en fortsat afdæmpet efterspørgsel på udlån og en svag faldende rentemarginal, som følge af den generelt lave rente og skærpede konkurrence.

Det budgetterede resultat før kursreguleringer og nedskrivninger på udlån m.v. forventes derfor at ligge i niveauet 150 – 170 mio. kr. I dette beløb indgår udgifter til den kollektive ordning vedrørende nødlidende pengeinstitutter på 13,7 mio. kr.

De udmeldte forventninger tager udgangspunkt i drift af en uændret Nørresundby Bank.

Den 14. januar 2015 fremsatte Nordjyske Bank A/S et af bestyrelsen i Nørresundby Bank anbefalet frivilligt betinget købstilbud til bankens aktionærer. I forbindelse hermed er der ved selskabsmeddelelse af 28. januar 2015 indkaldt til ekstraordinær generalforsamling den 26. februar 2015 i Aalborg Kongres & Kultur Center.

NASDAQ OMX Copenhagen A/S
Nikolaj Plads 6
1007 København K

Dato: 10. februar 2015


Selskabsmeddelelse nr. 8

For uddybende kommentarer henvises til vedlagte årsregnskabsmeddelelse eller til bankdirektør Andreas Rasmussen eller bankdirektør Finn Øst Andersson på telefon 98 70 33 33.

Venlig hilsen



Mads Hvolby
Formand for bestyrelsen



Andreas Rasmussen
Bankdirektør

Årsregnskabsmeddelelse 2014

5 års hoved- og nøgletal

	2014	2013	2012	2011	2010
Resultatposter i sammendrag (1.000 kr.)					
Netto rente- og gebyrindtægter	431.923	423.014	424.195	421.431	419.490
Kursreguleringer	34.798	22.418	31.637	-15.185	25.185
Andre driftsindtægter	2.697	3.336	3.826	5.369	5.526
Udgifter til personale og administration	249.328	246.458	256.555	258.494	251.325
Af- og nedskrivninger på immat. og mat. aktiver	3.901	6.446	5.753	11.629	9.163
Andre driftsudgifter *)	13.763	15.305	11.237	15.084	24.616
Nedskrivninger på udlån m.v. **)	24.939	59.633	88.193	66.386	88.567
Resultat før skat	177.487	120.926	97.920	60.022	76.530
Skat	37.688	31.607	24.446	19.198	17.382
Årets resultat	139.799	89.319	73.474	40.824	59.148
*) Heraf Indskydergarantifonden vedr. konkursramte pengeinstitutter/Provision Bankpakke I					
	13.763	15.282	11.237	15.084	24.616
**) Heraf nedskrivninger vedr. Bankpakke I m.v.					
	0	0	0	183	16.762
Hovedtal fra balancen (1.000 kr.)					
Udlån	5.279.598	5.513.713	5.268.881	5.748.379	6.109.495
Indlån excl. puljeordninger	6.311.341	6.146.611	6.334.204	5.988.515	5.886.967
Indlån i puljeordninger	969.100	934.976	933.369	835.518	861.638
Efterstillede kapitalindskud	0	0	0	50.000	100.000
Aktiekapital	46.000	46.000	46.000	46.000	46.000
Egenkapital	1.556.097	1.432.823	1.342.551	1.281.640	1.254.829
Balance	9.278.844	9.253.141	9.352.389	9.358.656	9.903.173
Eventualforpligtelser m.v.	1.798.743	1.331.079	1.262.885	1.193.827	1.461.215
Udvalgte nøgletal					
Basisindtjening pr. omkostningskrone ***)	1,63	1,59	1,56	1,50	1,49
Indtjening pr. omkostningskrone	1,61	1,37	1,27	1,17	1,20
Egenkapitalforrentning før skat	11,9	8,7	7,5	4,7	6,2
Kapitalprocent / solvensprocent	20,0	19,0	17,5	17,4	16,7
Egentlig kernekapitalprocent	20,0	19,0	17,5	16,7	15,4
Overdækning i pct. af lovkrav om likviditet	202	212	249	194	259
Børskurs	418	206	151	148	182
Indre værdi pr. aktie	344	318	301	287	280
Børskurs / indre værdi pr. aktie	1,22	0,65	0,50	0,52	0,65
Antal medarbejdere - gennemsnit	240	249	260	271	279

***) Basisindtjening består af rente- og gebyrindtægter samt andre driftsindtægter, excl. kursreguleringer. Omkostninger er excl. nedskrivninger på udlån og hensættelser på garantier.

Ledelsesberetning

Resume

Nørresundby Bank realiserede i 2014 et resultat før skat på 177,5 mio. kr., svarende til en stigning i forhold til 2013 på 56,6 mio. kr. eller 47 %.

Det opnåede resultat, der er et af de bedste i bankens historie, forrenter egenkapitalen med 11,9 %.

I konsekvens af bestyrelsens enstemmige anbefaling af købstilbuddet fra Nordjyske Bank A/S vil der ikke blive fremsat forslag om udbetaling af udbytte på generalforsamlingen.

Bankens indtægter har også i 2014 været præget af usikkerheden omkring konjunkturudviklingen og det lave renteniveau. Det er derfor tilfredsstillende, at årsregnskabet 2014 viser både generelt stigende indtægter og et uændret omkostningsniveau, trods ekstraordinære udgifter i forbindelse med behandlingen af betinget, offentligt købstilbud på bankens aktier fra Spar Nord Bank A/S og Nordjyske Bank A/S.

På indtægtssiden er det tilfredsstillende, at bankens topline, som primært består af netto rente- og gebyrindtægter, igen er stigende, ligesom bankens kursgevinster i 2014 er højere end i 2013.

På udgiftssiden er de samlede driftsomkostninger (personale, administration samt af- og nedskrivninger på materielle- og immaterielle aktiver) på 253,2 mio. kr., hvilket er på niveau med sidste år. Driftsudgifterne er påvirket med engangsudgifter på ca. 4,1 mio. kr. vedrørende behandlingen af de tidligere omtalte købstilbud på aktierne fra Spar Nord Bank A/S og Nordjyske Bank A/S. I sammenligningstallene for 2013 indgår engangsudgifter på ca. 4 mio. kr. i forbindelse med de gennemførte tilpasninger af afdelingsnet og medarbejderstab.

Den positive udvikling i bankens regnskabsposter betyder, at resultatet før kursreguleringer og nedskrivninger på udlån m.v. andrager 167,6 mio. kr., hvilket er i den øvre ende af de udmeldte forventninger til det primære driftsresultat.

Værdipapirmarkedene har, set over hele året, udviklet sig positivt og har resulteret i samlede kursgevinster på 34,8 mio. kr. mod 22,4 mio. kr. i 2013.

Behovet for nedskrivninger på udlån m.v. har gennem hele 2014 vist en faldende tendens. De samlede nedskrivninger på udlån m.v. falder således med 34,7 mio. kr. eller 58 % til 24,9 mio. kr. mod 59,6 mio. kr. sidste år.

Det opnåede resultat medfører skat af årets resultat på 37,7 mio. kr., hvorefter resultatet efter skat andrager 139,8 mio. kr. mod 89,3 mio. kr. i 2013.

Samlet set finder ledelsen, at de resultater, der er opnået i 2014, henset til markedsforholdene og de af banken gennem de senere år iværksatte og gennemførte tilpasninger af organisationen, kan betegnes som tilfredsstillende.

Ledelsesberetning

Resultatopgørelsen

Netto rente- og gebyrindtægter

Som lokalt forankret pengeinstitut er bankens formål at servicere og tilbyde markedsområdet rådgivning vedrørende finansielle ydelser, som primært består af ind- og udlånsprodukter samt værdipapirhandel. Indtjeningen ved disse aktiviteter aflejres typisk i regnskabsposten netto rente- og gebyrindtægter.

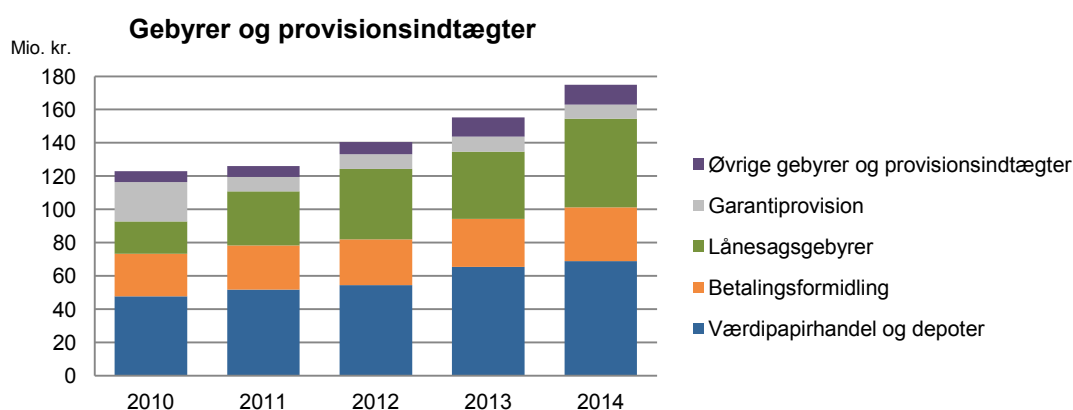
Nettorenteindtægterne blev i 2014 på 263,1 mio. kr. mod 273,6 mio. kr. i 2013 og falder således med 10,5 mio. kr.

Renteindtægterne på bankens udlån falder med 11,6 mio. kr. til 285,3 mio. kr. som følge af lavere udlånsats. Tilsvarende fald ses på bankens renteudgifter til indlån, der falder med 11,4 mio. kr. til 44,7 mio. kr. Baggrunden for denne udvikling er også faldende satser.

Netto er de samlede indtægter fra bankens udlån og indlån således på samme niveau som i 2013.

Faldet i markedsrenterne påvirker også bankens betydelige obligationsbeholdning, hvor renteindtægterne i 2014 falder med 12,8 mio. kr. til 26,8 mio. kr. mod 39,6 mio. kr. sidste år.

Nettogebyrindtægterne blev på 158,9 mio. kr., svarende til en stigning på 19,2 mio. kr. i forhold til 2013. Stigningen i gebyrindtægterne skal dels henføres til det lave renteniveau, som har medført en betydelig konverteringsaktivitet, dels en positiv udvikling i de værdipapir- og kapitalforvaltningsrelaterede indtægter, idet mange kunder har valgt en mere aktiv formuepleje som alternativ til passivt indlån.



De samlede netto rente- og gebyrindtægter inkl. udbytte af aktier m.v. stiger således med 9,0 mio. kr. til 432,0 kr. mod 423,0 mio. kr. sidste år.

Kursreguleringer

Værdipapirmarkederne har i 2014 overvejende været præget af en positiv udvikling. Samlet set stiger bankens positive kursreguleringer med 12,4 mio. kr. til i alt 34,8 mio. kr. mod 22,4 mio. kr. i 2013.

Ledelsesberetning

På aktiebeholdningen andrager de positive kursreguleringer 42,8 mio. kr. mod 26,1 mio. kr. sidste år. Heraf kan 34,2 mio. kr. henføres til beholdningen af sektoraktier, hvor positive kursreguleringer på aktier i Sparinvest Holding SE samt salget af aktier i Nets A/S andrager 24,7 mio. kr. På obligationsbeholdningen har den negative stemning primært i 4. kvartal medført negative kursreguleringer på 10,0 mio. kr.

På valuta, finansielle instrumenter m.v. samt værdireguleringer af investeringsejendomme har banken realiseret positive kursreguleringer på 2,0 mio. kr. mod negative kursreguleringer i 2013 på 0,5 mio. kr.

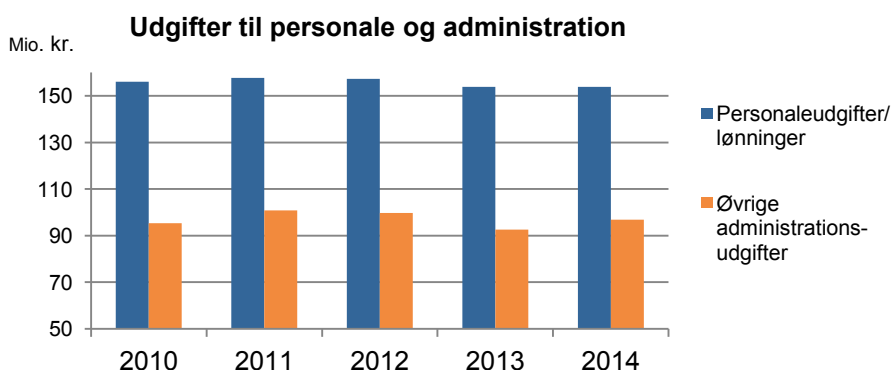
Kursreguleringer		
Mio.kr.	2014	2013
Obligationer	-10,0	-3,2
Sektoraktier	34,2	4,8
Øvrige aktier	8,6	21,3
Øvrige kursreguleringer	2,0	-0,5
I alt	34,8	22,4

Som følge af det volatile obligationsmarked har banken disponeret ud fra ønsket om en forsigtig fondspolitik. Dette afspejles i renterisiko, der opgjort som resultatpåvirkningen ved 1 procentpointændring i renteniveauet andrager 0,5 % af bankens kernekapital pr. 31. december 2014.

Driftsudgifter

De samlede omkostninger til at drive banken (personale, administration, af- og nedskrivninger på materielle og immaterielle aktiver) excl. andre driftsudgifter andrager 253,2 mio. kr. mod 252,9 mio. kr. i 2013.

Ses bort fra engangsudgifter på 4,1 mio. kr. afledt af købstilbuddene fra Spar Nord Bank A/S og Nordjyske Bank A/S er omkostningerne på et meget tilfredsstillende niveau.



Banken har de senere år haft et betydeligt fokus på optimering af organisationen. Det er blandt andet på det teknologiske område, hvor eksempelvis forskellige selvbetjeningssystemer har resulteret i, at mange kunder nu klarer langt flere forretninger fra "eget skrivebord". I forlængelse heraf har det været muligt at omstrukturere dele af bankens afdelingsnet. Disse forhold har medført en reduktion i antallet af medarbejdere, som over en

Ledelsesberetning

årrække er nedbragt fra 291 til 240 ved udgangen af 2014. Samlet set udvikler omkostningerne sig som forventet.

Andre driftsudgifter/Indskydergarantifonden

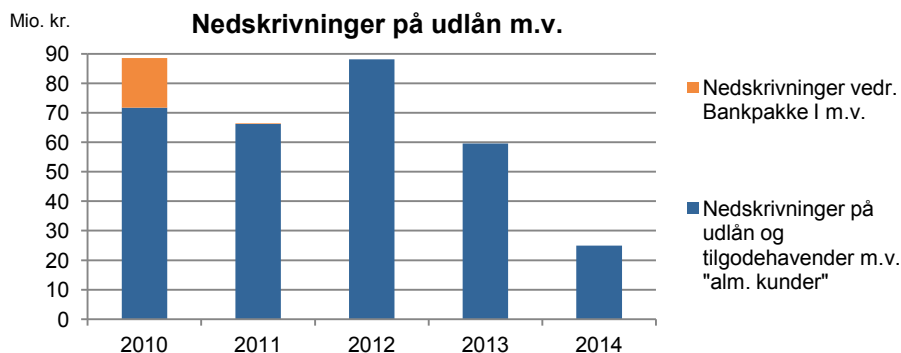
Posten er et udtryk for bankens andel af sektorens udgifter til nødlidende pengeinstitutter og andrager for 2014 13,8 mio. kr. mod 15,3 mio. kr. sidste år.

Bankens samlede udgifter under krisen til nødlidende pengeinstitutter samt garantiordningen beløber sig indtil videre til ca. 160 mio. kr.

Den årlige udgift til den kollektive ordning i 2015 forventes at andrage 13,7 mio. kr. Det er herefter usikkert, hvad der sker med betalingen, idet denne fastsættes i forhold til de tab Indskyderordningen skal dække, og/eller om nye EU-regler implementeres i Danmark.

Nedskrivninger på udlån m.v.

Den samlede driftspåvirkning fra nedskrivninger på udlån m.v. blev i 2014 på 24,9 mio. kr. og falder således med 58 % eller 34,7 mio. kr. i forhold til sidste år. Niveauet for nedskrivninger har nu nået en størrelse, hvor der ikke kan forventes yderligere fald af nævneværdig karakter. Det aktuelle nedskrivningsbehov kan også ses som et udtryk for, at banken og bankens kunder nu formentlig har lagt krisen bag sig, og at banken under den seneste krise løbende har foretaget de nødvendige og tilstrækkelige nedskrivninger.



Det vurderes, at bankens udlånsportefølje er solid og med en passende spredning på brancher.

I forbindelse hermed skal det oplyses, at landbrugets udfordringer som følge af Europas sanktioner overfor Rusland ikke forventes at påvirke bankens nedskrivningsbehov nævneværdigt, idet bankens samlede udlån og garantier til landbruget alene andrager 345 mio. kr. svarende til cirka 5 % af bankens udlån og garantier.

Årets nedskrivningsbehov svarer til 0,3 % af bankens udlån og garantier.

Porteføljen af udlån med standset renteberegning andrager før nedskrivninger 97,6 mio. kr. Nedskrivningerne på disse eksponeringer er på 76,9 mio. kr.

Ledelsesberetning

Bankens akkumulerede nedskrivninger andrager 350,9 mio. kr. svarende til 4,7 % af bankens udlån og garantier.

Banken vurderer løbende behovet for nedskrivninger. Vurderingerne foretages med udgangspunkt i bankens politik på området og gældende regler.

Årets resultat

Resultatet efter skat på 139,8 mio. kr. er det bedste siden 2007. I forhold til 2013 er der tale om en stigning på 56,5 %.

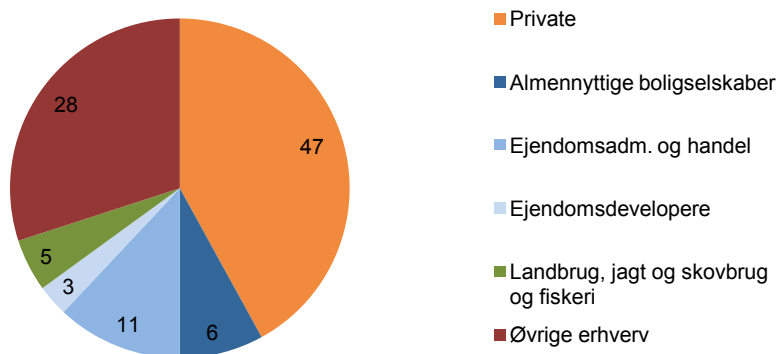
Den beregnede skat andrager 37,7 mio. kr. svarende til en effektiv skatteprocent på 21,2 %, hvilket primært skyldes ikke skattepligtige kursreguleringer på 32,0 mio. kr. på sektoraktier m.v.

Balancen

Bankens samlede forretningsomfang (indlån inkl. pulje, udlån og garantier) andrager 14,4 mia. kr. mod 13,9 mia. kr. i 2013, svarende til en stigning på 3 %.

Ved udgangen af året andrager bankens udlån 5.280 mio. kr. mod 5.514 mio. kr. sidste år. Det faldende udlån skyldes flere forhold. Den fortsatte usikkerhed til konjunkturudviklingen påvirker generelt efterspørgslen negativt. Endvidere har et faldende renteniveau gjort det attraktivt for mange med fast ejendom at omlægge eksisterende realkreditlån til lavere forrentede lån. Hertil kommer diskussionen i dagspressen, signaler fra politikere og økonomer kombineret med prisstigningerne på F1-lån også påvirket antallet af låneomlægninger. I forbindelse med disse omlægninger tilbydes ofte et større lån. Provenuet heraf er i mange tilfælde brugt til at nedbringe/indfri lån i banken. Endelig er nogle større kreditter blandt andet til finansiering af ungdomsboliger indfriet i forbindelse med færdiggørelse og prioritering. Udlån falder derfor med 234 mio. kr. svarende til 4 %.

Branchefordeling i pct.



Ledelsesberetning

Afledt af det lave renteniveau er interessen for at placere indlånsmidler i værdipapirer øget. Der er imidlertid fortsat mange af bankens kunder, som er mere trygge ved en kontantkonto. Bankens indlån excl. pulje stiger på den baggrund med 165 mio. kr. til 6.311 mio. kr.

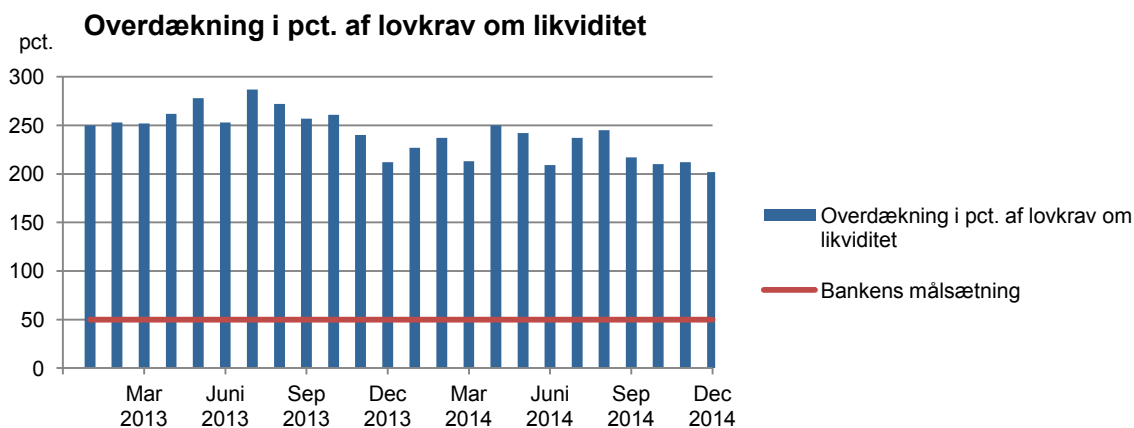
Som det fremgår af ovennævnte omtale af udlånsudviklingen, er rådgivning om og formidling af realkreditlån en vigtig del af forretningen. På privatkundeområdet formidler banken primært Totalkreditlån, og DLR-lån på erhvervsområdet. Den samlede låneformidling andrager 10.696 mio. kr. Heraf kan 9.513 mio. kr. henføres til Totalkredit, som i 2014 er steget med 679 mio. kr. svarende til 8 %.

På erhvervsområdet er låneformidlingen steget med 10 % eller 108 mio. kr. til 1.183 mio. kr.

Bankens formidling af garantier andrager i alt 1.799 mio. kr. mod 1.331 mio. kr. sidste år. Garantierne er stillet i forbindelse med kundernes ejendomshandler, herunder konvertering af realkreditlån, samt erhvervs kundernes behov for arbejdsgarantier.

Likviditet

Bankens likviditetsoverdækning i forhold til lovkravet er opgjort til 202 % og er således på et særdeles robust og tilfredsstillende niveau.



Efter indfrielse i marts måned 2014 af lån på 100 mio. kr. optaget uden statsgaranti kan de robuste likviditetsforhold tilskrives bankens stærke egenkapital på 1.556 mio. kr. samt det forhold, at bankens indlån ekskl. puljen er over 1.000 mio. kr. større end bankens udlån. Bankens udlånsportefølje er således fuldt ud finansieret alene af bankens indlån.

Banken har ikke for nuværende behov for at fremskaffe yderligere likviditet og forventer heller ikke at optage likviditet i 2015.

Ledelsesberetning

Kapitalforhold

Efter de nye regler i CRR-forordningen kræver det Finanstilsynets godkendelse at medregne periodens resultat i kapitalgrundlaget (kvartals- eller årsresultat), inden regnskabet er godkendt af generalforsamlingen. Banken har den 15. januar 2015 modtaget Finanstilsynets godkendelse hertil.

Efter henlæggelse af årets overskud andrager egenkapitalen 1.556 mio. kr. Egenkapitalen består af aktiekapital på 46 mio. kr. samt overført overskud på 1.510 mio. kr.

De tilfredsstillende kapitalforhold medfører, at bankens kapitalprocent og den egentlige kernekapitalprocent begge er på 20,0 %. Banken opfylder således allerede nu kravene til den egentlige kernekapitalprocent efter den fulde indfasning i 2019 af CRD IV direktivet.

Bankens solvensbehov, som opgøres efter 8+ metoden, andrager ultimo året 9,5 % mod 10,6 % ultimo 2013. Den positive udvikling skal tilskrives et fald i antallet og størrelsen af store kunder med problemer samt større nedskrivninger på disse.

Bankens solvensmæssige overdækning er herefter på 10,5 % eller 735 mio. kr. svarende til forskellen mellem det nuværende solvensbehov og det faktiske kapitalgrundlag (solvens).

Der henvises i øvrigt til bankens solvensrapport for 2014 på hjemmesiden http://alm.nrsbank.dk/media/tilstrækkeligt_kapitalgrundlag_og_solvensbehov_2014.pdf.

Aktiekapital og reserver

Bankens aktiekapital andrager uændret 46 mio. kr. ved udgangen af 2014 fordelt på 4.600.000 stk. aktier af nom. 10 kr.

Bankens vedtægter har siden bankens etablering i 1898 indeholdt en bestemmelse om stemmeretsbegrænsning graderet efter antal aktier, således at enhver aktionær ved at eje 7.000 stk. eller derover maksimalt kan opnå 11 stemmer. Disse værnsregler i vedtægterne er blevet vedtaget af aktionærerne på generalforsamlingen og skal ses som udtryk for, at Nørresundby Bank ønskes bevaret som et selvstændigt stærkt, lokalt pengeinstitut med en bred kreds af aktionærer til glæde for alle vores interessenter. Stemmeretsbegrænsningerne er fastlagt i vedtægternes § 10 stk. 2. Vedtægterne kan ses på bankens hjemmeside.

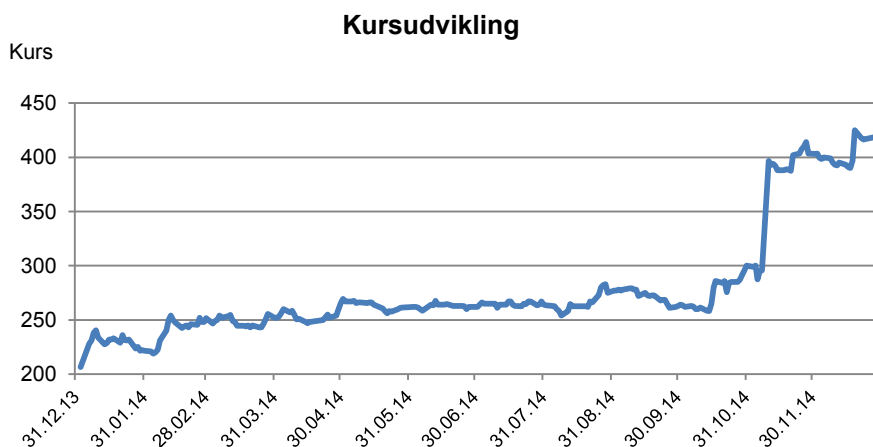
Bankens aktier er fordelt på knap 24.000 aktionærer, hvoraf langt hovedparten bor i bankens markedsområde.

Generalforsamlingen har den 11. marts 2014 givet bemyndigelsen til – efter repræsentantskabets forudgående vedtagelse - ved tegning at udvide aktiekapitalen med 25 %, det vil sige med 11,5 mio. kr. til 57,5 mio. kr. i en eller flere emissioner. Endvidere godkendte generalforsamlingen, at bemyndigelsen foreløbigt forlænges til den 11. marts 2019.

Ledelsesberetning

Endvidere gav generalforsamlingen den 8. marts 2011 bestyrelsen bemyndigelse til – indtil den 8. marts 2016 – at erhverve egne aktier inden for en samlet pålydende værdi af i alt 10 % af bankens aktiekapital jf. Selskabslovens § 198. Vederlaget må ikke afvige fra den på erhvervelses tidspunktet beregnede officielle kurs på NASDAQ OMX Copenhagen A/S med mere end 10 %. Erhvervelse af egne aktier forudsætter Finanstilsynets godkendelse.

Kursen på bankens aktie var ved årets udgang noteret til 417,5. Markedsværdien af banken udgjorde således ved årsskiftet godt 1.900 mio. kr.



For at sikre større gennemsigtighed i kursdannelsen på bankens aktier har banken indgået en market-maker-ordning med et regionalt pengeinstitut.

I fortegnelsen over større aktionærer er alene opført Spar Nord Bank A/S, Skelagervej 15, Aalborg, hvis ejerandel udgør 54,8 %. Som følge af Nørresundby Banks stemmeretsbegrænsninger har Spar Nord Bank A/S 11 stemmer.

Anvendelse af overskuddet, udbytte og generalforsamling

Nørresundby Bank kan for regnskabsåret 2014 aflægge et særdeles tilfredsstillende resultat. Nordjyske Bank har den 14. januar 2015 fremsat et anbefalet offentligt betinget frivilligt købstilbud på bankens aktier. Det fremgår som en af betingelserne i købstilbuddet, at bestyrelsen ikke kan indstille forslag til generalforsamlingen om udbetaling af udbytte til aktionærerne.

Bestyrelsen indstiller derfor, at årets overskud henlægges til reserverne.

Forslag til vedtægtsændringer kan stilles af bankens repræsentantskab, bestyrelse eller aktionærer og behandles på den ordinære generalforsamling. Vedtagelse af forslag sker i overensstemmelse med vedtægternes bestemmelser.

Ledelsesberetning

Beslutning om ændring af vedtægterne eller om selskabets opløsning er dog kun gyldig, såfremt mindst 2/3 af aktiekapitalen er repræsenteret på generalforsamlingen, og forslaget vedtages med mindst 2/3 af såvel de afgivne stemmer som af den på generalforsamlingen repræsenterede stemmeberettigede aktiekapital.

Er der ikke repræsenteret et tilstrækkeligt aktiebeløb på generalforsamlingen, men forslaget i øvrigt er vedtaget, indkalder bestyrelsen inden 14 dage til en ny generalforsamling, der afholdes senest 6 uger efter den første generalforsamling. På denne kan forslaget vedtages med 2/3 af de afgivne stemmer uden hensyn til den repræsenterede aktiekapitals størrelse.

Såfremt forslag til ændring af vedtægterne, dog ikke forslag om selskabets opløsning eller sammenslutning med andre pengeinstitutter, er vedtaget enstemmigt af repræsentantskabet, kan det dog endeligt vedtages på en enkelt generalforsamling med et flertal på mindst 2/3 såvel af de afgivne stemmer som af den på generalforsamlingen repræsenterede stemmeberettigede aktiekapital, uden hensyn til den repræsenterede aktiekapital.

Den ordinære generalforsamling, der tidligere er annonceret til at blive afholdt den 10. marts 2015, er i henhold til opdateret finanskalender for 2015 udskudt til mandag den 20. april 2015 kl. 17.30. Baggrunden herfor er, at der i anledning af Nordjyske Banks købstilbud er indkaldt til ekstraordinær generalforsamling i Aalborg Kongres & Kultur Center, Aalborghallen, torsdag den 26. februar 2015 kl. 19.00. Resultatet af denne ekstraordinære generalforsamling vil være bestemmende for, hvor og hvordan den ordinære generalforsamling vil blive afviklet.

Væsentlige begivenheder efter balancedagen, herunder købstilbud på Nørresundby Bank aktien.

Den 9. oktober 2014 orienterede banken ved selskabsmeddelelse nr. 15 om de igangværende fusionsforhandlinger med Nordjyske Bank A/S.

Den 8. december 2014 fremsatte Spar Nord Bank A/S ved selskabsmeddelelse et offentligt betinget frivilligt købstilbud på bankens aktier. I forbindelse hermed anmodede Spar Nord Bank A/S banken om at indkalde til en ekstraordinær generalforsamling til afholdelse den 15. januar 2015, med det formål at få vedtægternes bestemmelser om stemmeretsbegrænsning ophævet.

Den 14. januar 2015 fremsatte Nordjyske Bank et konkurrerende offentligt betinget frivilligt købstilbud, anbefalet af bankens ledelse. Samme dag tilbagekaldte Spar Nord Bank A/S deres købstilbud og anmodningen om afholdelse af ekstraordinær generalforsamling.

Ved selskabsmeddelelse nr. 2 af 14. januar 2015 har banken i forlængelse af Nordjyske Banks købstilbud annonceret, at der vil blive indkaldt til ekstraordinær generalforsamling til afholdelse torsdag, den 26. februar 2015 kl. 19.00 i Aalborg Kongres og Kultur Center, Aalborghallen, med henblik på ophævelse af stemmeretsbegrænsningerne i vedtægternes § 10, stk. 2.

Ledelsesberetning

Som følge af de markante kursstigninger i schweizerfranc medio januar 2015 har banken foretaget en gennemgang af kunders eksponeringer i denne valuta med henblik på at afdække eventuelle yderligere nedskrivningsbehov. Gennemgangen medfører ikke en ændring i forventningerne til bankens budgetterede nedskrivningsbehov for 2015.

Der er i øvrigt ikke fra balancedagen og frem til i dag indtrådt begivenheder, som forrykker vurderingen af bankens årsrapport for 2014.

Forventninger 2015

Der er flere positive tegn på, at konjunkturerne bevæger sig i den rigtige retning. Arbejdsmarkedet udvikler sig positivt. Beskæftigelsen er steget markant, og ledigheden er faldet. Inflationen er lav blandt andet som følge af faldet i oliepriserne, og renteniveauet har nået nye historiske lavpunkter.

Ser man endvidere på det samlede EU, ligger detailsalget på det højeste niveau siden krisen i 2008.

Forhold som umiddelbart skulle påvirke det private forbrug og omsætningen på fast ejendom.

På trods heraf er investeringstakten i de danske virksomheder lav og opsparingen høj. For privatøkonomierne ses tilsvarende et tilbageholdt forbrug og et lavt investeringsniveau.

På baggrund heraf forventes det, at bankens indtægter kan komme under pres som følge af en fortsat lav efterspørgsel på udlån samt en svagt faldende rentemarginal blandt andet som følge af en stigende konkurrence, specielt på udlån til erhvervssegmentet.

På omkostningssiden forventes en mindre stigning efter de seneste par år med betydelige fald. Endvidere vil bankens omkostninger være belastet med udgifter afledt af købstilbud på banken.

Banken forventer herefter et resultat før kursreguleringer og nedskrivninger på udlån m.v. i niveauet 150 til 170 millioner kr. I dette beløb indgår udgifter til forsikringsordningen vedrørende nødlidende pengeinstitutter på 13,7 mio. kr.

Forventningerne tager udgangspunkt i en selvstændig Nørresundby Bank. Såfremt sammenlægningen med Nordjyske Bank A/S realiseres, vil der tilgå markedet oplysninger om den "nye" banks forventninger.

Tilsynsdiamanten

Finanstilsynet fastsætter en række særlige risikoområder med angivne grænseværdier, som pengeinstitutter som udgangspunkt skal ligge inden for.

Som det fremgår af nedenstående skema, har banken en god margin til de fastsatte grænseværdier, dog er banken eksponeret i ejendomssegmentet med 21 %. Heraf kan ca. 6 procentpoint henføres til lån m.v. til den almennyttige boligsektor, hvor risikobilledet er væsentligt lavere end på almindelig ejendomsfinansiering. Dette skyldes den specielle finansieringsmodel, der gælder for almennyttigt boligbyggeri.

Ledelsesberetning

Summen af store eksponeringer skal være < 125 pct. af kapitalgrundlaget
Nørresundby Bank 42 %

Ejendomseksponering skal være < 25 pct. af udlån og garantier
Nørresundby Bank 21 %



Udlånsvækst skal være < 20 pct. om året
Nørresundby Bank -4 %

Funding ratio skal være < 1,0
Nørresundby Bank 0,60

Likviditetsoverdækning skal være > 50 pct.
Nørresundby Bank 202 %

Finanskalender

I henhold til opdateret selskabsmeddelelse af 28. januar 2015 forventes følgende meddelelser i 2015:

10.02.2015	Årsregnskabsmeddelelse for 2014
10.02.2015	Årsrapport 2014
26.02.2015	Ekstraordinær generalforsamling i Aalborg Kongres & Kultur Center
20.04.2015	Ordinær generalforsamling
28.04.2015	Kvartalsrapport, 1. kvartal 2015
25.08.2015	Halvårsrapport, 1. halvår 2015
27.10.2015	Kvartalsrapport, 1. – 3. kvartal 2015

Resultatopgørelse

Note	2014 (1.000 kr.)	2013 (1.000 kr.)
2 Renteindtægter	309.913	334.389
3 Renteudgifter	46.770	60.783
Netto renteindtægter	263.143	273.606
Udbytte af aktier m.v.	9.886	9.668
4 Gebyrer og provisionsindtægter	174.852	155.257
Afgivne gebyrer og provisionsudgifter	15.958	15.517
Netto rente- og gebyrindtægter	431.923	423.014
6 Kursreguleringer	34.798	22.418
Andre driftsindtægter	2.697	3.336
7 Udgifter til personale og administration	249.328	246.458
8 Af- og nedskrivninger på immaterielle og materielle aktiver	3.901	6.446
Andre driftsudgifter	13.763	15.305
9 Nedskrivninger på udlån og tilgodehavender m.v.	24.939	59.633
Resultat før skat	177.487	120.926
10 Skat	37.688	31.607
Årets resultat	139.799	89.319
Totalindkomstopgørelse:		
Årets resultat	139.799	89.319
Værdiregulering domicilejendomme	-2.593	1.802
Skat vedrørende værdiregulering domicilejendomme	57	55
Hensættelse til pensionsforpligtelser	682	-381
Skat vedrørende hensættelse til pensionsforpligtelser	-262	0
Anden totalindkomst efter skat	-2.116	1.476
Årets totalindkomst	137.683	90.795

Forslag til resultatdisponering

Årets resultat	139.799	89.319
Foreslået udbytte	0	23.000
Henlagt til egenkapital	139.799	66.319
I alt anvendes	139.799	89.319

Balance

Note	31.12.2014 (1.000 kr.)	31.12.2013 (1.000 kr.)
AKTIVER		
Kassebeholdning og anfordringstilgodeh. hos centralbanker	153.928	84.774
Tilgodehavender hos kreditinstitutter og centralbanker	22.101	135.627
11 Udlån og andre tilgodehavender til amortiseret kostpris	5.279.598	5.513.713
Obligationer til dagsværdi	2.196.700	2.051.134
Aktier m.v.	376.021	265.672
Aktiver tilknyttet puljeordninger	966.231	927.959
Immaterielle aktiver	1.398	1.864
Grunde og bygninger i alt	173.490	179.450
heraf:		
Investeringsjendomme	46.900	49.200
Domicilejendomme	126.590	130.250
Øvrige materielle aktiver	2.644	3.488
Aktuelle skatteaktiver	7.234	0
Udskudte skatteaktiver	1.618	1.752
Andre aktiver	90.230	80.994
Periodeafgrænsningsposter	7.651	6.714
Aktiver i alt	<u>9.278.844</u>	<u>9.253.141</u>

Balance

Note	31.12.2014 (1.000 kr.)	31.12.2013 (1.000 kr.)
PASSIVER		
Gæld		
18 Gæld til kreditinstitutter og centralbanker	252.796	526.395
19 Indlån og anden gæld	6.311.341	6.146.611
Indlån i puljeordninger	969.100	934.976
20 Udstedte obligationer til amortiseret kostpris	2.914	6.142
Aktuelle skatteforpligtelser	0	1.752
Andre passiver	162.203	180.636
Periodeafgrænsningsposter	2.599	1.652
Gæld i alt	<u>7.700.953</u>	<u>7.798.164</u>
Hensatte forpligtelser		
21 Hensættelser til pensioner og lignende forpligtelser	6.513	7.883
Hensættelser til tab på garantier	2.863	2.690
Andre hensatte forpligtelser	12.418	11.581
Hensatte forpligtelser i alt	<u>21.794</u>	<u>22.154</u>
Egenkapital		
23 Aktiekapital	46.000	46.000
Opskrivningshenlæggelser	18.860	21.396
Overført overskud	1.491.237	1.342.427
Foreslået udbytte	0	23.000
Egenkapital i alt	<u>1.556.097</u>	<u>1.432.823</u>
Passiver i alt	<u>9.278.844</u>	<u>9.253.141</u>
Kapitalprocent / solvensprocent		
24 Eventualforpligtelser m.v.	<u>1.798.743</u>	<u>1.331.079</u>

Egenkapitalbevægelser

	31.12.2014 (1.000 kr.)	31.12.2013 (1.000 kr.)
Aktiekapital:		
Aktiekapital primo	46.000	46.000
Kapitaltilførsler eller -nedsættelser	0	0
Aktiekapital ultimo	<u>46.000</u>	<u>46.000</u>
Opskrivningshenlæggelser:		
Opskrivningshenlæggelser primo	21.396	20.910
Anden totalindkomst:		
Værdiregulering domicilejendomme	-2.593	431
Skat vedrørende værdiregulering domicilejendomme	57	55
Opskrivningshenlæggelser ultimo	<u>18.860</u>	<u>21.396</u>
Overført overskud:		
Overført overskud primo	1.342.427	1.266.441
Årets resultat	139.799	66.319
Modtaget udbytte egne aktier	403	275
Køb / salg af egne aktier	8.188	8.402
Anden totalindkomst:		
Værdiregulering domicilejd., realiseret opskrivningshenlæggelse	0	1.371
Hensættelse til pensionsforpligtelser	682	-381
Skat vedrørende hensættelse til pensionsforpligtelser	-262	0
Overført overskud ultimo	<u>1.491.237</u>	<u>1.342.427</u>
Foreslået udbytte:		
Foreslået udbytte primo	23.000	9.200
Udbetalt udbytte	-23.000	-9.200
Årets resultatdisponering, foreslået udbytte	0	23.000
Foreslået udbytte ultimo	<u>0</u>	<u>23.000</u>
Egenkapital ultimo	<u>1.556.097</u>	<u>1.432.823</u>
Totalindkomstopgørelse:		
Årets resultat efter skat	139.799	89.319
Værdiregulering af domicilejendomme	-2.593	1.802
Skat vedrørende værdiregulering domicilejendomme	57	55
Hensættelse til pensionsforpligtelser	682	-381
Skat vedrørende hensættelse til pensionsforpligtelser	-262	0
Anden totalindkomst efter skat	<u>-2.116</u>	<u>1.476</u>
Samlet totalindkomst	<u>137.683</u>	<u>90.795</u>

Kapitalgrundlag (solvens)

	31.12.2014 (1.000 kr.)	31.12.2013 (1.000 kr.)
Egenkapital	1.556.097	1.432.823
Fradrag:		
Foreslået udbytte	0	-23.000
Udskudte skatteaktiver	-1.618	-1.752
Immaterielle aktiver	-1.398	-1.864
Ikke væsentlige investeringer i enheder i den finansielle sektor	-113.649	-25.319
Andre fradrag	-35.371	-19.965
Egentlig kernekapital efter fradrag	1.404.061	1.360.923
Kernekapital efter fradrag	1.404.061	1.360.923
Kapitalgrundlag	1.404.061	1.360.923
Kapitalkrav i.h.t. Artikel 92 i EU's forordning nr. 575/2013	562.160	573.483
Risikoeksponering:		
Kreditrisiko m.v.	5.562.212	5.776.881
Markedsrisiko	608.764	566.628
Operationel risiko	856.027	825.034
Samlet risikoeksponering	7.027.003	7.168.543
Egentlig kernekapitalprocent	20,0	19,0
Kernekapitalprocent	20,0	19,0
Kapitalprocent	20,0	19,0

Kapital og kapitalkrav er opgjort efter Europaparlamentets og Rådets forordning (EU) nr. 575/2013 og direktiv 2013/36/EU af 26. juni 2013.

Der er foretaget tilpasning af sammenligningstal, med undtagelse af samlet risikoeksponering, som er opgjort efter de tidligere gældende regler i Bekendtgørelse om kapitaldækning. Det har ikke været muligt at tilvejebringe datagrundlag for tilpasning af samlet risikoeksponering i sammenligningstallene.

Banken anvender standardmetoden for kredit- og markedsrisici samt basisindikatormetoden for operationelle risici.

Pengestrømsopgørelse

	2014 (1.000 kr.)	2013 (1.000 kr.)
Driftsaktivitet:		
Årets totalindkomst	137.683	90.795
Regulering for beløb i årets totalindkomst uden likviditetseffekt:		
Afskrivninger og værdireguleringer på immat. og materielle aktiver	8.737	8.648
Nedskrivninger på udlån og hensættelser på garantier	7.126	28.494
Urealiserede kursreguleringer på værdipapirer	-25.031	-26.545
Andre resultatposter uden likviditetsvirkning	-1.179	-1.167
Udgiftsført skat	37.688	31.607
Betalt skat	-46.745	-41.038
Totalindkomst korrigeret for ikke likvide poster	<u>118.279</u>	<u>90.794</u>
Ændring i driftskapitalen:		
Udlån	227.999	-271.843
Indlån	164.730	-187.593
Nettotilgodehavender kreditinstitutter m.v., ej anfordring	-322.641	-25.028
Anden driftskapital	-26.375	11.964
Pengestrømme fra driftsaktiviteten	<u>161.992</u>	<u>-381.706</u>
Investeringsaktivitet:		
Investering i anlægsaktiver:		
Immaterielle og materielle anlægsaktiver, netto	-1.523	4.472
Pengestrømme fra investeringsaktiviteten	<u>-1.523</u>	<u>4.472</u>
Finansieringsaktivitet:		
Udbetalt udbytte	-23.000	-9.200
Pengestrømme fra finansieringsaktiviteten	<u>-23.000</u>	<u>-9.200</u>
Årets samlede likviditetsvirkning	137.469	-386.434
Likvider primo	<u>2.264.376</u>	<u>2.650.810</u>
Likvider ultimo	<u>2.401.845</u>	<u>2.264.376</u>
Likvider ultimo specificeres således:		
Kassebeholdn. og anfordringstilgodeh. hos Danmarks Nationalbank	153.928	84.774
Anfordringstilgodehavender hos kreditinstitutter	20.370	130.003
Letsælgelige og ubelånte værdipapirer	<u>2.227.547</u>	<u>2.049.599</u>
I alt	<u>2.401.845</u>	<u>2.264.376</u>
Hertil kommer kredittilsagn og lånerammer	<u>473.604</u>	<u>586.906</u>
Likviditet iht. Lov om Finansiell Virksomhed § 152	<u>2.875.449</u>	<u>2.851.282</u>
Pengestrømsopgørelsen kan ikke udledes af den officielle årsrapport.		

Noter

Note

1 Anvendt regnskabspraksis

Årsregnskabet for 2014 er aflagt i overensstemmelse med Lov om finansiel virksomhed, herunder bekendtgørelse om finansielle rapporter for kreditinstitutter m.fl. (Regnskabsbekendtgørelsen).

Årsregnskabet præsenteres i danske kroner og afrundet, hvor ikke andet er anført, til nærmeste 1.000 kr.

Årsregnskabet er aflagt efter samme regnskabspraksis som sidste år.

Der er dog foretaget mindre justeringer i enkelte noter og opgørelser, herunder tilpasning af sammenligningstal.

Kapital og kapitalkrav er opgjort efter de nye regler i Europaparlamentets og Rådets forordning (EU) nr. 575/2013 og direktiv 2013/36/EU af 26. juni 2013. Der er foretaget tilpasning af sammenligningstal, med undtagelse af samlet risikoeksponering, som er opgjort efter de tidligere gældende regler i Bekendtgørelse om kapitaldækning. Det har ikke været muligt at tilvejebringe datagrundlag for tilpasning af samlet risikoeksponering i sammenligningstallene.

Vi henviser til årsrapporten for 2014 for en nærmere beskrivelse af den anvendte regnskabspraksis.

2 Renteindtægter

Tilgodehavender hos kreditinstitutter og centralbanker

Udlån og andre tilgodehavender

Obligationer

Afledte finansielle instrumenter i alt

heraf:

Valutakontrakter

Rentekontrakter

Øvrige renteindtægter

I alt renteindtægter

2014 (1.000 kr.)	2013 (1.000 kr.)
303	723
285.322	296.938
26.760	39.617
-2.491	-2.891
-14	-156
-2.477	-2.735
19	2
<u>309.913</u>	<u>334.389</u>

3 Renteudgifter

Kreditinstitutter og centralbanker

Indlån og anden gæld

Udstedte obligationer

Øvrige renteudgifter

I alt renteudgifter

1.763	3.744
44.663	56.107
108	284
236	648
<u>46.770</u>	<u>60.783</u>

Noter

Note	2014 (1.000 kr.)	2013 (1.000 kr.)
4 Gebyrer og provisionsindtægter		
Værdipapirhandel og depoter	68.873	65.464
Betalingsformidling	32.362	28.759
Lånesagsgebyrer	53.322	40.445
Garantiprovision	8.467	8.979
Øvrige gebyrer og provisioner	11.828	11.610
I alt gebyrer og provisionsindtægter	<u>174.852</u>	<u>155.257</u>
5 Omsætning m.v.		
I henhold til §124a skal det oplyses, at Nørresundby Bank driver traditionel bankvirksomhed i Region Nordjylland med hovedsæde i Nørresundby. Der er ikke etableret filialer i udlandet og der er ikke modtaget offentlige tilskud. Øvrige oplysninger i henhold til §124a kan direkte udledes af årsrapporten.		
Renteindtægter	309.913	334.389
Gebyrer og provisionsindtægter	174.852	155.257
Andre driftsindtægter	2.697	3.335
I alt omsætning	<u>487.462</u>	<u>492.981</u>
6 Kursreguleringer		
Andre udlån og tilgodehavender (hedge)	68	-3.803
Obligationer	-10.029	-3.164
Aktier m.v.	42.805	26.092
Investeringsjendomme til dagsværdi	-2.300	-3.900
Valuta	4.339	1.068
Afledte finansielle instrumenter i alt	-39	6.187
heraf:		
Valutakontrakter	-12	2.346
Rentekontrakter	-26	3.842
Aktiekontrakter	-1	-1
Aktiver tilknyttet puljeordninger	62.522	95.626
Indlån i puljeordninger	-62.568	-95.688
I alt kursreguleringer	<u>34.798</u>	<u>22.418</u>
Kursreguleringer af valuta og af valutakontrakter skal ses samlet, idet banken løbende afdækker valutapositioner med henblik på at minimere valutarisici.		
7 Udgifter til personale og administration		
Lønninger og vederlag til bestyrelse, direktion og repræsentantskab		
Direktion (2 medlemmer)	6.413	6.359
Bestyrelse (6 medlemmer)	1.257	1.126
Repræsentantskab (25 medlemmer)	550	550
I alt	<u>8.220</u>	<u>8.035</u>
Personaleudgifter		
Lønninger	114.792	117.223
Pensioner	12.734	12.996
Udgifter til social sikring	1.460	1.428
Afgifter på grundlag af lønsum	15.372	14.175
I alt	<u>144.358</u>	<u>145.822</u>
Øvrige administrationsudgifter		
Øvrige administrationsudgifter	96.750	92.601
I alt udgifter til personale og administration	<u>249.328</u>	<u>246.458</u>

Noter

Note	2014 (1.000 kr.)	2013 (1.000 kr.)
8 Af- og nedskrivninger på immaterielle og materielle aktiver:		
Afskrivninger på immaterielle aktiver	466	1.044
Afskrivninger på domicilejendomme	224	223
Nedskrivninger og tilbageførte nedskrivninger på domicilejendomme	922	1.729
Afskrivninger på øvrige materielle aktiver	2.289	3.450
I alt af- og nedskrivninger	<u>3.901</u>	<u>6.446</u>
9 Nedskrivninger på udlån og hensættelser til tab på garantier		
Individuelle nedskrivninger på udlån		
Akkumulerede nedskrivninger primo året	317.541	291.205
Nedskrivninger i årets løb	95.065	103.685
Tilbageførsel af nedskrivninger foretaget i tidl. regnskabsår	76.427	47.820
Indtægtsførte renter på nedskrevne udlån	15.218	13.774
Endelig tabt tidligere individuelt nedskrevet	28.601	43.303
Akkumulerede nedskrivninger ultimo året	<u>322.796</u>	<u>317.541</u>
Gruppevise nedskrivninger på udlån		
Akkumulerede nedskrivninger primo året	23.565	19.501
Nedskrivninger i årets løb	4.628	5.340
Tilbageførsel af nedskrivninger foretaget i tidl. regnskabsår	2.930	1.276
Akkumulerede nedskrivninger ultimo året	<u>25.263</u>	<u>23.565</u>
Individuelle og gruppevise nedskrivninger på udlån i alt		
Akkumulerede nedskrivninger primo året	341.106	310.706
Nedskrivninger i årets løb	99.693	109.025
Tilbageførsel af nedskrivninger foretaget i tidl. regnskabsår	79.357	49.096
Indtægtsførte renter på nedskrevne udlån	15.218	13.774
Endelig tabt tidligere individuelt nedskrevet	28.601	43.303
Akkumulerede nedskrivninger ultimo året	<u>348.059</u>	<u>341.106</u>
Hensættelser til tab på garantier		
Akkumulerede hensættelser primo året	2.690	4.596
Hensættelser i årets løb	702	767
Tilbageførsel af hensættelser foretaget i tidl. regnskabsår	529	2.673
Akkumulerede hensættelser ultimo perioden	<u>2.863</u>	<u>2.690</u>
Nedskrivninger på udlån og hensættelser til tab på garantier i alt		
Akkumulerede nedskrivninger og hensættelser primo året	343.796	315.302
Nedskrivninger og hensættelser i årets løb	100.395	109.792
Tilbageførsel nedskr./hensæt. foretaget i tidl. regnskabsår	79.886	51.769
Indtægtsførte renter på nedskrevne udlån	15.218	13.774
Endelig tabt tidligere individuelt nedskrevet / hensat	28.601	43.303
Akkumulerede nedskrivninger og hensættelser ultimo året	<u>350.922</u>	<u>343.796</u>

Der er ikke foretaget nedskrivninger på tilgodehavender hos kreditinstitutter eller øvrige tilgodehavender.

Noter

Note	2014 (1.000 kr.)	2013 (1.000 kr.)
27 Nedskrivninger på udlån og hensættelser til tab på garantier - fortsat		
Driftspåvirkning vedr. nedskrivninger		
Ændring af nedskrivninger m.v., netto	35.727	71.797
Endelig tabt ej tidligere nedskrevet	8.849	5.114
Indgået på tidligere afskrevne fordringer	4.419	3.504
Indtægtsførte renter på nedskrevne udlån	15.218	13.774
Årets nedskrivninger m.v. i resultatopgørelsen	<u>24.939</u>	<u>59.633</u>
Rentenulstillede lån		
Rentenulstillet	97.619	112.587
Nedskrivninger herpå	76.891	83.108
9 Skat:		
Årets skat kan opdeles således:		
Skat af årets resultat	37.688	31.607
Skat af anden totalindkomst (egenkapitalbevægelser)	205	-55
I alt skat	<u>37.893</u>	<u>31.552</u>
Den udgiftsførte skat specificeres således:		
Aktuel skat	37.766	32.752
Udskudt skat	-71	-1.258
Regulering af tidligere års beregnede skat	-7	113
Skat af årets resultat	<u>37.688</u>	<u>31.607</u>
Aktuel skatteprocent	24,5%	25,0%
Ikke skattepligtige indtægter og ikke fradragsberettigede udgifter m.v.	-3,3%	0,9%
Regulering af tidligere års skat	0,0%	0,2%
Effektiv skatteprocent	<u>21,2%</u>	<u>26,1%</u>
Kapitalprocent / solvensprocent		

Den effektive skatteprocent er skat af årets resultat i forhold til resultat før skat.

Noter

Note	31.12.2014 (1.000 kr.)	31.12.2013 (1.000 kr.)
11 Udlån og garantier		
Udlån og garantier før nedskrivninger fordelt på sektorer og brancher		
Offentlige myndigheder	325	518
Erhverv:		
Landbrug, jagt, skovbrug og fiskeri	344.599	324.037
Industri og råstofudvinding	122.551	145.162
Energiforsyning	65.289	35.724
Bygge og anlæg	270.529	352.095
Handel	589.924	676.327
Transport, hoteller og restauranter	149.361	211.885
Information og kommunikation	15.969	28.394
Finansiering og forsikring	531.369	468.510
Fast ejendom *)	1.508.470	1.599.802
Øvrige erhverv	321.514	313.816
I alt erhverv	3.919.575	4.155.752
Private	3.496.945	3.020.737
I alt	7.416.845	7.177.007

*) Vedr. fast ejendom bemærkes, at den almennyttige boligsektor udgør 451.483 tkr i 2014 (559.866 tkr. i 2013) og at udlån og garantier til fast ejendom i øvrigt udgør 1.056.987 tkr. i 2014 (1.039.936 tkr. i 2013).

Branchefordeling foretages ud fra branchekoden på den enkelte eksponering. Såfremt der er tilknyttet flere branchekoder på eksponeringen, anvendes den væsentligste.

	31.12.2014 procent	31.12.2013 procent
Kapitalprocent / solvensprocent		
Offentlige myndigheder	0	0
Erhverv		
Landbrug, jagt, skovbrug og fiskeri	5	5
Industri og råstofudvinding	2	2
Energiforsyning	1	0
Bygge og anlæg	4	5
Handel	8	9
Transport, hoteller og restauranter	2	3
Information og kommunikation	0	0
Finansiering og forsikring	7	7
Fast ejendom *)	20	22
Øvrige erhverv	4	5
I alt erhverv	53	58
Private	47	42
I alt	100	100

*) Vedr. fast ejendom bemærkes, at den almennyttige boligsektor udgør 6% i 2014 (8% i 2013) og at udlån og garantier til fast ejendom i øvrigt udgør 14% i 2014 (14% i 2013).

Noter

Note	31.12.2014 (1.000 kr.)	31.12.2013 (1.000 kr.)
11 Udlån og garantier - fortsat		
Maksimal krediteksponering (primært udlån, garantier og kredittilsagn) fordelt på sektorer og brancher		
Offentlige myndigheder	352	558
Erhverv:		
Landbrug, jagt, skovbrug og fiskeri	495.554	470.050
Industri og råstofudvinding	199.955	226.653
Energiforsyning	73.674	41.384
Bygge og anlæg	417.941	552.419
Handel	825.788	815.802
Transport, hoteller og restauranter	313.204	325.756
Information og kommunikation	30.745	43.220
Finansiering og forsikring	588.650	477.926
Fast ejendom	1.985.739	1.993.746
Øvrige erhverv	501.103	507.524
I alt erhverv	5.432.353	5.454.480
Private	4.963.492	4.493.370
I alt	10.396.197	9.948.408
Heraf indregnet i balancen før nedskrivninger	5.615.239	5.843.238

	31.12.2014 procent	31.12.2013 procent
Maksimal krediteksponering (primært udlån, garantier og kredittilsagn) fordelt på sektorer og brancher		
Offentlige myndigheder	0	0
Erhverv:		
Landbrug, jagt, skovbrug og fiskeri	5	5
Industri og råstofudvinding	2	2
Energiforsyning	1	1
Bygge og anlæg	4	6
Handel	8	8
Transport, hoteller og restauranter	3	3
Information og kommunikation	0	0
Finansiering og forsikring	5	5
Fast ejendom	19	20
Øvrige erhverv	5	5
I alt erhverv	52	55
Private	48	45
I alt	100	100

Noter

Note	31.12.2014 (1.000 kr.)	31.12.2013 (1.000 kr.)
12 Indlån og anden gæld		
Andel af indlån incl. puljeordninger dækket af Indskydergarantifonden	84%	86%
Herudover kan det oplyses, at bankens 10 største indlånskunder udgør mindre en 10% af det samlede indlån.		
13 Eventualforpligtelser m.v.		
Finansgarantier	1.418.716	988.064
Tabsgarantier for realkreditlån	157.578	108.305
Øvrige garantier m.v.	222.449	234.710
I alt eventualforpligtelser m.v.	<u>1.798.743</u>	<u>1.331.079</u>
Til sikkerhed for clearing m.v. over for Danmarks Nationalbank er pantsat obligationer med en kursværdi på	1.283.210	1.232.056
Til sikkerhed for tabsramme over for Vækstfonden som følge af Nørresundby Banks ejerandel i Landbrugets Finansieringsbank er der på sikringskonto deponeret	131	0

Nørresundby Bank er part i enkelte retssager, der vurderes løbende, og der foretages de fornødne hensættelser ud fra en vurdering af risikoen for tab. Disse retssager forventes ikke at få væsentlig indflydelse på bankens økonomiske stilling.