

Delårsrapport Q1

januari – mars 2015

Första kvartalet i sammandrag

januari-mars 2015

- Nettoomsättning 109,5 Mkr (99,7)
- Resultat före skatt 13,0 Mkr (13,3)
- Resultat efter skatt 10,2 Mkr (10,3)
- Resultat per aktie 0,48 kr (0,49)
- Utdelning per aktie, 2,00 (1,00)

Viktiga händelser under delårsperioden

- Omsättningen ökar med 10 procent.
- Det nya sortimentet driver försäljningen, med kraftigt ökad ordergång.
- Lönsamheten påverkas negativt av den försvagade kronan.
- Produktnyheterna inom möbler, DK och Stil och inom dusch, Forsa och 180° börjar levereras ut.
- Tingsrätten avvisar Svedbergs krav i tvisten med Skene Järn. Svedbergs överklagar och Hovrätten har meddelat prövningstillstånd.
- Svedbergs fick Elle Decoration Swedish Design Awards pris "Årets Badrum" för möbelserien Front som designats av Roger Persson.
- I tidningen Bad & Kök Guiden röstades SiD (Svedbergs Individual Design) fram som Årets Badrum av läsare och konsumenter.

Finansiella nyckeltal

	2015	2014	2014	2013
	jan-mars	jan-mars	jan-dec	jan-dec
Nettoomsättning, Mkr	109,5	99,7	381,8	369,9
Rörelsemarginal, %	12,0%	13,6%	12,4%	6,7%
Vinstmarginal, %	11,9%	13,3%	12,3%	6,5%
Soliditet, %			62,0%	61,9%
Avkastning på sysselsatt kapital, %			22,4%	12,2%
Avkastning på eget kapital, %			20,7%	10,7%
Kassaflöde från den löpande verksamheten per aktie, kr			2,1	2,9

VD-kommentar – Ökad omsättning och bibehållen lönsamhet

Nettomsättningen ökade med 10 procent i kvartalet och volymtillväxten sker på de tre största marknaderna. Resultat efter skatt uppgick till 10,2 Mkr (10,3) och vinsten per aktie blev 0,48 kronor (0,49).

Nettomsättningen ökade i kvartalet med 9,8 procent jämfört med första kvartalet föregående år. Vi ökar omsättningen på våra tre största marknader, Sverige, Finland och Norge.. Kvartalets två första månader var omsättningsmässigt i paritet med föregående år medan ökningen i mars genererar hela kvartalets ökning. Sortimentet som sattes på marknaden under 2014 driver omsättningen.

”Förra årets produktlanseringar utgör en stor del av försäljningen.”

”Kvartalets resultat är i nivå med 2014 men något lägre än föregående år trots ökad omsättning och det beror på ökade kostnader för insatsvaror på grund av kronförsvagningen. Valutan påverkar resultatet negativt med ca 1 Mkr. Under årets första kvartal har marknadskostnaderna ökat vilket beror på att vi har visat upp det nya sortimentet för både kunder och i media, med stor framgång. Motsvarande kostnader hade vi inte under första kvartalet 2014” säger VD Fredrik Björkman.

Affärsmässiga vägval

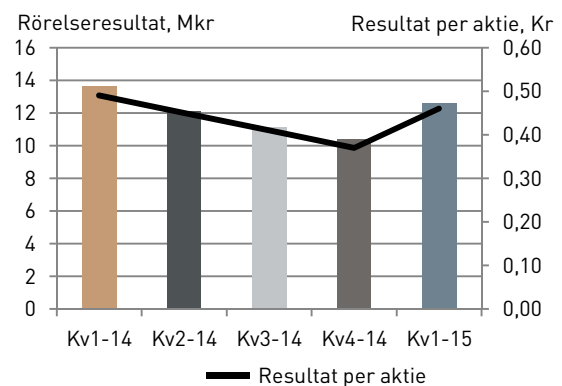
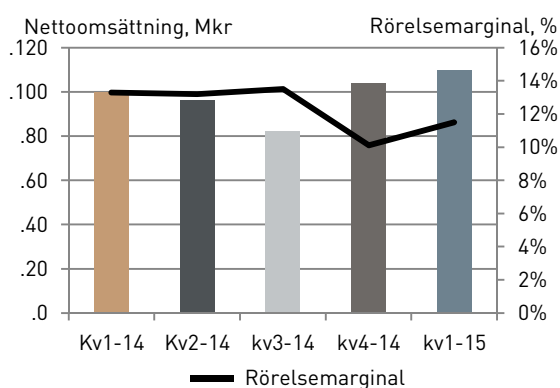
Vi fortsätter jobba utifrån våra fem fokusområden, den nordiska marknaden, stärkta kundrelationer, problemfri leveranskedja, marknadsorienterat sortiment och en tydlig positionering av varumärket. Vi har under kvartalet ökat våra säljresurser på den svenska marknaden. I marknadskommunikationen pågår det en förflyttning genom att öka närvaron på nätet och i sociala medier.

Framtidsutsikter

I februari lanserades två nya möbelsier, Stil och DK, samt två nya duschserier, Forsa och 180°. Införsäljningen av de nya produkterna har gått bra och levt upp till våra förväntningar. På två år har vi nu bytt ut ca 70 procent av hela sortimentet omsättningsmässigt. Den höga förändringstakten har varit positiv för vår utveckling.



Fredrik Björkman, VD



Ökad omsättning och bibehållen lönsamhet

Nettoomsättning och resultat, januari - mars

Nettoomsättningen för perioden uppgick till 109,5 Mkr (99,7) och resultatet efter skatt uppgick till 10,2 Mkr (10,3). Resultatet före skatt blev 13,0 Mkr (13,3).

Vinstmarginalen för årets första tre månader uppgick till 11,9 procent (13,3).

Periodens kassaflöde från den löpande verksamheten uppgick till 3,1 Mkr (7,0).

Marknad

I Sverige ökade nettoomsättningen med 9,1 Mkr (12,7 procent) jämfört med föregående år. Nettoomsättningen på den finska marknaden ökade med 0,4 Mkr (3,0 procent) och på den norska marknaden ökade nettoomsättningen med 1,3 Mkr (12,9 procent) jämfört med föregående år. Ökningen i omsättning beror huvudsakligen på förbättrad försäljning till fack- och byggvaruhandeln. Exportmarknaderna utgjorde 26,5 procent (28,4 procent) av koncernens nettoomsättning.

Investeringar

Koncernens investeringar uppgick under perioden januari-mars till totalt 4,5 Mkr (4,9) och är huvudsakligen hänförligt till investeringar i produktionsutrustning och produktutveckling. Investering i produktutveckling har minskat med 0,1 Mkr under perioden januari-mars jämfört med motsvarande period föregående år.

Avskrivningar och nedskrivningar

Avskrivningar och nedskrivningar under perioden januari till mars uppgått till 3,6 Mkr (3,8).

Kassaflöde och finansiell ställning

Kassaflödet från den löpande verksamheten för årets första tre månader uppgick till 3,1 Mkr (7,0). Nettofordran per 31 mars 2015 uppgick till 4,7 Mkr (11,7). Eget kapital per 31 mars 2015 uppgick till 192,8 Mkr (178,5) och soliditeten uppgick till 62,4 procent (62,8).

Väsentliga risker och osäkerhetsfaktorer

Som framgår av årsredovisningen 2014 har Svedbergs en tvist med en leverantör beträffande produktskada. De direkta kostnaderna uppgår per 31 mars 2015 till 11,5 Mkr (11,5) och Svedbergs har en fordran i balansräkningen på 9,5 Mkr. I Tingsrättens dom den 29 januari 2015 avisades Svedbergs krav men det är allttjämt bolagets uppfattning, grundat på extern juridisk bedömning, att full ersättning kommer att erhållas. Hovrätten har meddelat prövningstillstånd. Upplýsningar om koncernens risker framgår av bolagets årsredovisning 2014, sidan 40. Inga väsentliga risker har tillkommit.

Säsongsvariationer

Svedbergs har inga stora säsongsvariationer. Det är små skillnader i försäljningen mellan kvartalen med ett undantag och det är kvartal tre, där juli är en försäljningsmässigt svag månad.

Moderbolaget

Moderbolagets nettoomsättning för årets tre första månader 2015 uppgick till 107,5 Mkr (97,2) varav 8,7 Mkr (13,1) avser fakturering till dotterbolag. Resultat efter finansiella poster för perioden januari - mars blev 15,5 Mkr (14,3). Nettoskulden uppgick per 31 mars 2015 till 7,6 Mkr (-4,3 nettofordran). Investeringar för perioden januari till mars 2015 uppgick till 2,5 Mkr (2,9).

Transaktioner med närstående

De typer av transaktioner som finns är redovisade i årsredovisningen för 2014 under not 5.

Inga betydande transaktioner med närstående har skett under perioden januari - mars 2015. Principer för närståendetransaktioner finns redovisade i årsredovisningen för 2014 under not 1.

Årsstämma

Årsstämma 2015 äger rum måndagen den 27 april klockan 13.00 på Svedbergs huvudkontor i Dalstorp. För mer information hänvisas till bolagets hemsida www.svedbergs.se

Rapporttillfällen

Delårsrapport Q2 för 2015 lämnas 17 juli, Q3 lämnas 10 november och bokslutskommuniké/Q4 för verksamhetsåret 2015, lämnas 9 februari 2016.

Dalstorp den 27 april 2015

Styrelsen

Denna delårsrapport har inte varit föremål för revisorernas granskning.

Informationen i denna delårsrapport är sådan som Svedbergs skall offentliggöra enligt lagen om värdepappersmarknaden. Informationen lämnades för offentliggörande 27 april 2015 kl. 9.00. Information beträffande denna rapport lämnas av VD Fredrik Björkman på 0321-53 30 00.

Rapport över koncernens resultat och övrigt totalresultat i sammandrag

Belopp i Mkr	2015		2014	R12*	2014	2013
	jan-mars	jan-mars	jan-mars	april-mars	jan-dec	jan-dec
Nettoomsättning	109,5	99,7		391,7	381,8	369,9
Kostnad för sålda varor	-60,3	-53,8		-215,3	-208,8	-209,3
Bruttoresultat	49,2	45,9		176,4	173,0	160,6
Övriga rörelseintäkter	0,8	0,4		5,7	5,3	4,1
Försäljningskostnader	-28,7	-25,7		-103,9	-100,8	-98,6
Administrationskostnader	-4,8	-4,9		-18,3	-18,5	-18,2
Forskning och utvecklingskostnader	-2,0	-2,1		-7,6	-7,6	-8,5
Övriga rörelsekostnader	-1,4	0,0		-5,5	-4,2	-14,6**
Rörelseresultat	13,1	13,6		46,8	47,2	24,8
Finansnetto	-0,1	-0,3		-0,2	-0,3	-0,8
Resultat före skatt	13,0	13,3		46,6	46,9	24,0
Skatt	-2,8	-3,0		-10,3	-10,5	-6,4
Resultat efter skatt	10,2	10,3		36,3	36,4	17,6
Resultat hänförligt till:						
Moderbolagets aktieägare	10,2	10,3		36,3	36,4	17,6
Innehavare av icke bestämmande inflytande	0,0	0,0		0,0	0,0	0,0
Summa	10,2	10,3		36,3	36,4	17,6
Periodens övriga totalresultat:						
<i>Poster som kan komma att omklassificeras till resultaträkningen</i>						
Omräkningsdifferens på utländsk verksamhet	-0,4	0,0		0,9	1,3	0,8
<i>Poster som inte kommer att omklassificeras till resultaträkningen</i>						
Resultat efter skatt	10,2	10,3		36,3	36,4	17,6
Periodens totalresultat	9,8	10,3		37,2	37,7	18,4
Hänförligt till:						
Moderbolagets aktieägare	9,8	10,3		37,2	37,7	18,4
Nyckeltal per aktie						
Resultat per aktie före och efter utspädning, kr	0,48	0,49		1,71	1,72	0,83
Genomsnittligt antal aktier, tusental	21 200	21 200		21 200	21 200	21 200

* rullande 12 månader (april 2014-mars 2015)

** engångskostnad i Q2, -10,6 Mkr

Koncernens rapport över finansiell ställning i sammandrag

Belopp i Mkr	2015-03-31	2014-03-31	2014-12-31	2013-12-31
TILLGÅNGAR				
Immateriella tillgångar	19,8	15,8	19,6	15,4
Goodwill	26,7	26,7	26,7	26,7
Materiella anläggningstillgångar	48,6	43,6	48,4	42,9
Summa anläggningstillgångar	95,1	86,1	94,7	85,0
Varulager	69,6	65,6	65,7	55,0
Kortfristiga fordringar	110,6	92,1	92,4	83,2
Aktuell skattefordran	0,0	0,0	0,0	3,8
Likvida medel	33,5	40,6	42,5	44,6
Summa omsättningstillgångar	213,7	198,3	200,6	186,6
SUMMA TILLGÅNGAR	308,8	284,4	295,3	271,6
EGET KAPITAL OCH SKULDER				
Eget kapital (hänförligt till moderbolagets aktieägare)	192,8	178,5	183,0	168,2
Skulder				
Uppskjutna skatteskulder	12,9	14,7	12,9	14,7
Summa långfristiga skulder	12,9	14,7	12,9	14,7
Leverantörsskulder	29,7	29,5	25,1	21,4
Aktuell skatteskuld	6,5	0,1	5,7	0,0
Kortfristiga räntebärande skulder	28,9	28,9	36,4	35,0
Övriga skulder	9,0	6,1	3,7	4,0
Upplupna kostnader och förutbetalade intäkter	26,8	24,1	26,3	25,8
Övriga avsättningar	2,2	2,5	2,2	2,5
Summa kortfristiga skulder	103,1	91,2	99,4	88,7
SUMMA EGET KAPITAL OCH SKULDER	308,8	284,4	295,3	271,6

Koncernens rapport över förändringar i eget kapital

Belopp i Mkr	Aktiekapital	Övrigt tillskjutet kapital	Balanserad vinst inkl. periodens resultat	Reserver	Eget kapital hänförligt till moderbolagets aktieägare
Eget kapital 1 januari 2014	26,5	1,0	139,6	1,1	168,2
Totalresultat					
Summa resultat för perioden			36,4		36,4
Övrigt totalresultat					
Omräkningsdifferens på utländsk verksamhet				1,3	1,3
Återköp egna aktier			-1,7		-1,7
Utdelning			-21,2		-21,2
Eget kapital 31 december 2014	26,5	1,0	153,1	2,4	183,0
Eget kapital 1 januari 2014	26,5	1,0	139,6	1,1	168,2
Totalresultat					
Summa resultat för perioden			10,3		10,3
Övrigt totalresultat					
Omräkningsdifferens på utländsk verksamhet				0,0	0,0
Återköp egna aktier					
Utdelning					0,0
Eget kapital 31 mars 2014	26,5	1,0	149,9	1,1	178,5
Eget kapital 1 januari 2015	26,5	1,0	153,1	2,4	183,0
Totalresultat					
Summa resultat för perioden			10,2		10,2
Övrigt totalresultat					
Omräkningsdifferens på utländsk verksamhet				-0,4	-0,4
Återköp av egna aktier					0,0
Utdelning					0,0
Eget kapital 31 mars 2015	26,5	1,0	163,3	2,0	192,8

Koncernens rapport över kassaflöden i sammandrag

Belopp i Mkr	2015	2014	2014	2013
	jan-mars	jan-mars	jan-dec	jan-dec
Resultat före skatt	13,0	13,3	46,9	24,0
Justering för poster som inte ingår i kassaflödet				
- av och nedskrivningar	3,6	3,8	15,6	23,7
- räntenetto	0,1	0,3	0,3	0,8
Kassaflöde från förändringar i rörelsekapital				
- ökning/minskning av varulager	-3,9	-10,6	-10,6	14,0
- ökning/minskning av rörelsefordringar	-18,2	-8,9	-9,2	3,6
- ökning/minskning av rörelseskulder	8,4	8,5	6,0	-0,8
Kassaflöde från rörelsen	3,0	6,4	49,0	65,3
Räntenetto	-0,1	-0,3	-0,3	-0,8
Betald skatt	0,2	0,9	-5,0	-3,6
Kassaflöde från löpande verksamhet	3,1	7,0	43,7	60,9
Kassaflöde från investeringsverksamheten	-4,5	-4,9	-24,3	-13,3
Kassaflöde från finansieringsverksamheten				
- ökning/minskning av kortfristiga räntebärande skulder	-7,6	-6,1	1,4	-9,2
- Återköp av egna aktier	0,0	0,0	-1,7	0,0
- utbetald utdelning till moderbolagets aktieägare	0,0	0,0	-21,2	-10,6
Periodens kassaflöde	-9,0	-4,0	-2,1	27,8
Likvida medel vid periodens början	42,5	44,6	44,6	16,8
Likvida medel vid periodens slut	33,5	40,6	42,5	44,6

Nyckeltal för koncernen

	2015	2014	2014	2013
	jan-mars	jan-mars	jan-dec	jan-dec
Rörelsemarginal, %	12,0%	13,6%	12,4%	6,7%
Vinstmarginal, %	11,9%	13,3%	12,3%	6,5%
Soliditet, %			62,0%	61,9%
Sysselsatt kapital, Mkr			219,4	203,2
Avkastning på sysselsatt kapital, %			22,4%	12,2%
Avkastning på eget kapital, %			20,7%	10,7%
Eget kapital per aktie, kr			8,6	7,9
Investeringar, Mkr	4,5	4,9	24,3	13,2
Kassaflöde från den löpande verksamheten per aktie, kr			2,1	2,9
Medelantal anställda	176	171	174	180
Börskurs på balansdagen, kr	35,6	29,3	30,0	21,6
Summa börsvärde på balansdagen, Mkr	755	621	636	458

För definitioner, se sid 9.

Kvartalsdata

	2015	2014				2013			
	Q1	Q4	Q3	Q2	Q1	Q4	Q3	Q2	Q1
Rörelsemarginal, %	12,0%	12,4%	13,5%	12,6%	13,6%	6,7%	6,5%	-1,0%	9,3%
Vinstmarginal, %	11,9%	12,3%	13,4%	12,6%	13,3%	6,5%	6,3%	-1,2%	8,9%
Soliditet, %		62,0%				61,9%			
Sysselsatt kapital, Mkr		219,4				203,2			
Avkastning på sysselsatt kapital, %		22,4%				12,2%			
Avkastning på eget kapital, %		20,7%				10,7%			
Investeringar, Mkr	4,5	24,3	7,4	3,7	4,9	13,2	2,1	3,5	2,9
Medelantal anställda	176	174	174	178	171	180	180	182	183
Eget kapital per aktie, kr		8,6				7,9			
Börskurs på balansdagen, kr	35,6	30,0	30,0	33,0	29,3	21,6	23,8	21,0	20,0
Summa börsvärde på balansdagen, Mkr	755	636	636	700	621	458	505	445	424
Kassaflöde från den löpande verksamheten per aktie, kr		2,1				2,9			

Moderbolagets resultaträkning och totalresultat i sammandrag

Belopp i Mkr	2015	2014	2014	2013
	jan-mars	jan-mars	jan-dec	jan-dec
Nettoomsättning	107,5	97,2	362,7	352,4
Kostnad för sålda varor	-60,3	-53,8	-209,6	-208,6
Bruttoresultat	47,2	43,4	153,1	143,8
Försäljningskostnader	-23,6	-21,0	-83,4	-82,1
Administrationskostnader	-4,8	-5,3	-18,5	-18,2
Forskning och utvecklingskostnader	-2,3	-2,6	-10,0	-9,6
Övriga rörelseintäkter	0,8	1,3	5,3	4,1
Övriga rörelsekostnader	-1,7	-1,2	-5,1	-15,8 *
Rörelseresultat	15,6	14,6	41,4	22,2
Finansnetto	-0,1	-0,3	-0,4	-0,8
Resultat efter finansiella poster	15,5	14,3	41,0	21,4
Bokslutsdispositioner	0,0	0,0	9,8	-5,4
Skatt på periodens resultat	-2,8	-2,9	-11,2	-4,7
Resultat efter skatt	12,7	11,4	39,6	11,3
Övrigt totalresultat	0,0	0,0	0,0	0,0
Övrigt totalresultat efter skatt	12,7	11,4	39,6	11,3
Periodens totalresultat	12,7	11,4	39,6	11,3

* engångskostnad i Q2, -10,6 Mkr

Moderbolagets balansräkning i sammandrag

Belopp i Mkr	2015-03-31	2014-03-31	2014-12-31	2013-12-31
TILLGÅNGAR				
Immateriella anläggningstillgångar	2,8	1,8	2,7	2,0
Goodwill	3,0	4,0	3,3	4,2
Materiella anläggningstillgångar	46,5	42,0	46,4	41,4
Finansiella anläggningstillgångar	0,1	0,1	0,1	0,1
Summa anläggningstillgångar	52,4	47,9	52,5	47,7
Varulager	69,6	65,6	65,7	55,1
Kortfristiga fordringar	103,3	78,0	81,5	75,0
Fordran på koncernföretag	1,9	2,1	0,0	0,0
Aktuell skattefordran	0,0	0,0	0,0	3,8
Kassa och bank	21,2	33,4	30,0	39,9
Summa omsättningstillgångar	196,0	179,1	177,2	173,8
SUMMA TILLGÅNGAR	248,4	227,0	229,7	221,5
EGET KAPITAL OCH SKULDER				
Bundet eget kapital	31,8	31,8	31,8	31,8
Fritt eget kapital	72,9	54,9	60,2	43,5
Summa Eget kapital	104,7	86,7	92,0	75,3
Obeskattade reserver	43,6	53,4	43,6	53,4
Avsättningar				
Uppskjuten skatteskuld	-0,6	-0,3	-0,6	-0,3
Övriga avsättningar	2,2	2,4	2,2	2,4
Summa avsättningar	1,6	2,1	1,6	2,1
Kortfristiga skulder				
Aktuella skatteskulder	6,5	0,1	5,7	0,0
Kortfristiga ej räntebärande skulder	26,2	23,0	24,4	23,9
Leverantörsskulder	28,4	28,3	24,0	20,7
Skulder till koncernföretag	0,0	0,0	0,0	8,6
Övriga skulder	8,5	4,3	2,0	2,4
Kortfristiga skulder, räntebärande	28,9	29,1	36,4	35,1
Summa kortfristiga skulder	98,5	84,8	92,5	90,7
SUMMA EGET KAPITAL OCH SKULDER	248,4	227,0	229,7	221,5
Poster inom linjen				
Ställda panter	Inga	Inga	Inga	Inga
Ansvarsförbindelser	Inga	Inga	Inga	Inga

Not 1 Redovisningsprinciper

Delårsrapporten har, för koncernen, upprättats i enlighet med Årsredovisningslagen samt IAS 34 Delårsrapportering, och för moderbolaget i enlighet med Årsredovisningslagen och Rådet för finansiell rapporterings rekommendation RFR 2, Redovisning för juridiska personer. Redovisningsprinciper som tillämpats för koncernen och moderbolaget överensstämmer med de redovisningsprinciper som användes vid upprättandet av den senaste årsredovisningen. De förändringar som har trätt i kraft med verkan 2015 inom IFRS har ej haft någon väsentlig effekt på koncernens redovisning.

Definitioner

Resultat per aktie

Resultat efter skatt dividerat med genomsnittligt antal utestående aktier

Rörelsemarginal

Rörelseresultat i procent av nettoomsättning

Vinstmarginal

Resultat före skatt i procent av nettoomsättning

Soliditet

Eget kapital i procent av balansomslutning

Sysselsatt kapital

Summa tillgångar minus ej räntebärande skulder

Avkastning på sysselsatt kapital

Resultat före skatt plus finansiella kostnader i procent av genomsnittligt sysselsatt kapital

Avkastning på eget kapital

Resultat efter skatt i procent av genomsnittligt eget kapital

Investeringar

Årets investeringar i anläggningstillgångar

Medelantal anställda

Genomsnittligt antal årsanställda

Nettoskuld

Räntebärande skulder minskat med likvida medel

Eget kapital per aktie

Eget kapital dividerat med antal utestående aktier

Svedbergs i korthet

FULLT FOKUS PÅ FEM STRATEGISKA OMRÅDEN.

Vår redan starka position på den nordiska marknaden hindrar oss inte från att sikta ännu högre. För att göra det arbetet så effektivt och målinriktat som möjligt har vi identifierat fem prioriterade fokusområden. Det är här potentialen finns för fortsatt expansion och ökad lönsamhet.

1. Den nordiska marknaden.

- Agera som ett nordiskt bolag.
- Skapa förutsättningar för varje lokal marknad att lyckas.
- Utnyttja synergier på den nordiska marknaden.

2. Stärkta kundrelationer.

- Förstå varje marknadssegments krav.
- Utveckla erbjudanden anpassade för marknaden och kunderna.
- Utifrån och in-perspektiv.

3. Problemfri leveranskedja.

- Minska avvikelserna.
- Leveransprecision till kund.
- Efterleva branschens krav.
- Produktion nära marknaden.

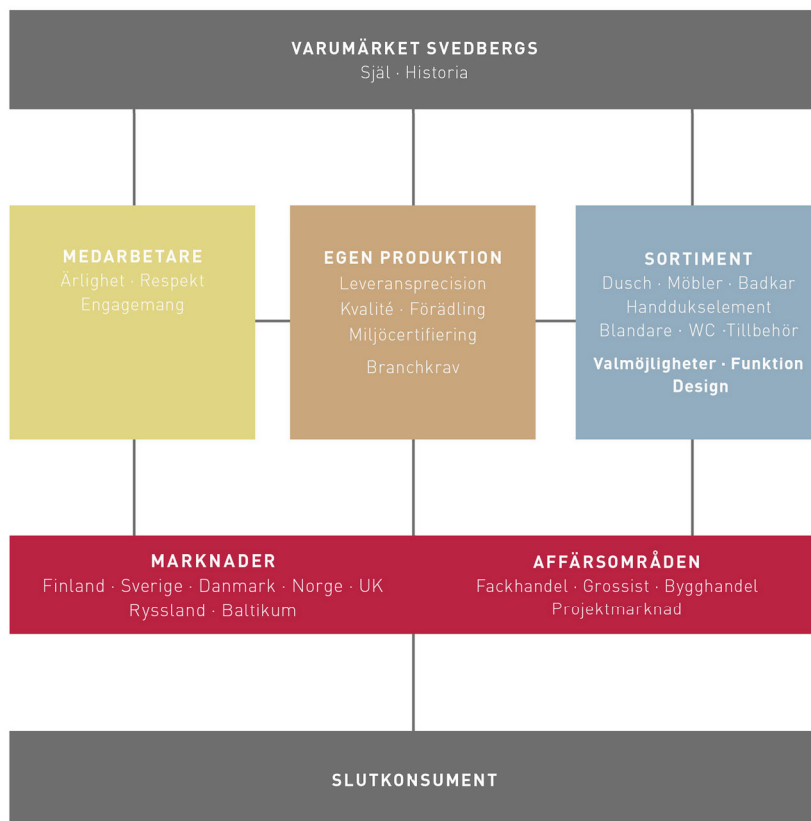
4. Marknadsorienterat sortiment.

- Nyheter kontinuerligt
- Anpassat efter lokal marknad i Norden
- Premiumsegment.
- Tidsenlig design, funktion och kvalitet.

5. Tydligare positionering av vårt varumärke.

- Från prisfokus till värdebaserad upplevelse
- Trycka på det skandinaviska formspråket med funktionalitet och individuella möjligheter

VÅR AFFÄRSMODELL



Informationen i denna delårsrapport är sådan som Svedbergs skall offentliggöra enligt lagen om värdepappersmarknaden. Informationen lämnades för offentliggörande 27 april 2015 kl. 9.00

Information beträffande denna rapport lämnas av VD Fredrik Björkman på 0321-53 30 00.



Huvudkontor;
Verkstadvägen 1
514 63 Dalstorp
Telefon växel 0321-53 30 00
www.svedbergs.se
info@svedbergs.se
Miljöutställning;
Dalstorp, öppet; måndag-fredag 08.00-16.30