

Transmode AB (publ)

Delårsrapport januari-mars 2015

Januari-mars 2015

- Intäkterna uppgick till 289,3 MSEK (231,3), vilket motsvarar en ökning med 25,1 procent eller med 11,0 procent justerat för valutakursförändringar.
- Rörelseresultatet uppgick till 47,1 MSEK (21,5), vilket motsvarar en rörelsemarginal på 16,3 procent (9,3).
- Periodens resultat uppgick till 37,8 MSEK (18,6).
- Resultat per aktie före och efter utspädning uppgick till 1,36 SEK (0,67).
- Kassaflöde från den löpande verksamheten uppgick till 43,1 MSEK (1,6).

MSEK	jan-mar			okt-dec	
	2015	2014	förändring %	2014	förändring %
Intäkter per region:					
EMEA	231,5	192,7	20,1	195,3	18,5
Americas	47,4	29,8	59,0	48,8	-2,9
APAC	10,4	8,8	18,5	11,6	-10,3
Totala intäkter	289,3	231,3	25,1	255,7	13,1
Rörelseresultat	47,1	21,5	119,9	25,6	85,0
Rörelsemarginal (%)	16,3	9,3		10,0	
Periodens resultat	37,8	18,6	102,9	21,4	76,5
Resultat per aktie före och efter utspädning (SEK)	1,36	0,67	103,0	0,77	76,5
Kassaflöde från den löpande verksamheten	43,1	1,6		39,7	

Stark inledning på 2015 - tillbaka i lönsam tillväxt

Den positiva utvecklingen under sista kvartalet 2014 fortsatte under årets första kvartal. Intäkterna ökade med 25 procent till 289 MSEK jämfört med motsvarande period föregående år. Rörelseresultatet uppgick till 47 MSEK vilket motsvarar en rörelsemarginal på 16 procent drivet av en stark bruttomarginal på 52 procent. Det är mycket glädjande att vi åter kan visa på en så hög tillväxt och lönsamhetsnivå.

Våra nya produkter för 100G har fortsatt fått mycket positiv respons både från existerande och nya kunder. Liberty Global, världens största internationella kabel-tv-operatör, har börjat bygga 100G-nät i Europa med Transmodes TM-serie plattform. Produkternas egenskaper såsom låg energiförbrukning, storlek och pris öppnar upp nya affärsmöjligheter bland annat inom lösningar för Data Center Interconnect (DCI), vilket vi har sett fler exempel på under kvartalet. Den strategiska satsningen på ökad försäljning via partners och ett ökat fokus på tjänsteförsäljning har gett resultat och visar på en fortsatt stadig utveckling under kvartalet.

Americas redovisar en mycket stark intäktsökning med 59 procent där både Nord- och Sydamerika visar på god aktivitet, med intäktsökning från såväl befintliga som nya kunder. Vår satsning och strategiska förändring av verksamheten i Americas som vi påbörjade i slutet av 2013 har gett mycket positiva resultat och vi tror regionen kommer att fortsätta generera stark tillväxt under 2015.

EMEA redovisar en intäktsökning om 20 procent vilket främst är drivet av en ökad försäljning av produkter för att koppla ihop datacenter både för operatörer och företagskunder. Några av våra största kunder i EMEA visar för närvarande en något lägre investeringstakt men vi bedömer att flertalet av dessa kommer att visa tillväxt för helåret 2015.

APAC är fortsatt relativt projektberoende men växte under perioden med 18 procent, vilket främst förklaras av god utveckling i Sydostasien. Vår satsning på nya partners i APAC fortsätter att ge positiva resultat.

Baserat på den goda lönsamheten fortsätter vi att göra selektiva investeringar inom produktutveckling och marknadsbearbetning för att skapa förutsättningar för fortsatt lönsam tillväxt.

Jag gläds åt att vi är tillbaka och kan visa på hög tillväxt samt redovisar resultat för kvartalet i nivå med några av våra bästa kvartal. Jag har en fortsatt positiv syn på vår marknad drivet av den underliggande kraftiga tillväxten av datatrafik i metronäten, vilket bekräftas av de senaste kvartalens utveckling.

Karl Thedéen
Verkställande direktör

Viktiga händelser under kvartalet

Transmode har annonserat att den regionala operatören COMLINK i USA har börjat tillhandahålla tjänster för 100 Gbit/s med hjälp av Transmodes TM-Serie.

FNE Finland har under kvartalet uppgraderat sitt nät med hjälp av Transmodes 100G-lösning för metronät, baserad på pluggbar optik och med stöd för den senaste koherenta CFP-tekniken.

Transmode har inlett ett samarbete med APFUTURA och integrerat dess hanteringssystem APEX, för yttre fasta nätelement med Transmodes nätanteringssvit Enlighten™.

Cabildo Insular de Tenerife (Teneriffas förvaltning på Kanarieöarna, Spanien) har byggt ett högkapacitetsnät med utrustning från Transmode och APFUTURA.

Under kvartalet har Transmode demonstrerat de nya 100G produkterna på ett flertal branschkonferensen bland annat på Metro Connect i USA och WDM & Next Generation Optical Networking i Sydafrika.

Intäkter

Januari-mars 2015

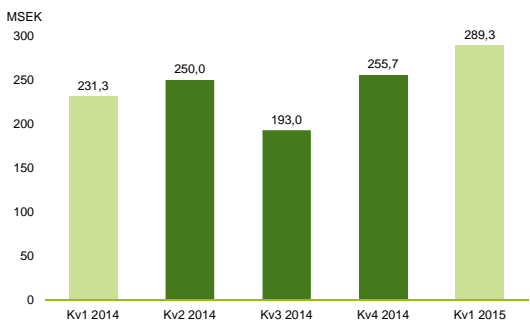
Intäkterna under kvartalet uppgick till 289,3 MSEK (231,3), vilket motsvarar en ökning på 25,1 procent jämfört med motsvarande period föregående år. Justerat för valutakursförändringar uppgick ökningen till 11,0 procent.

Intäkterna i EMEA ökade med 20,1 procent eller med 9,7 procent justerat för valutakursförändringar. Tillväxten är driven av försäljningen till mindre och medelstora kunder, framförallt av lösningar för Data Center Interconnect (DCI). Några av våra största kunder visar fortfarande tecken på en lägre investeringstakt jämfört med första kvartalet föregående år.

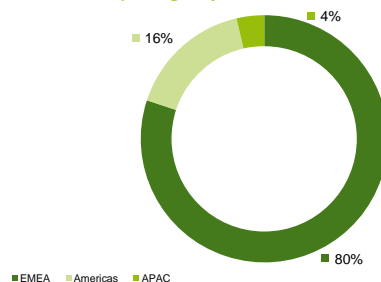
I Americas (bestående av Nord- och Sydamerika) ökade intäkterna med 59,0 procent eller med 23,3 procent justerat för valutakursförändringar. Den kraftiga intäktsökningen i Americas är driven av stora leveranser till flera av våra stora befintliga kunder i USA.

I APAC som är mer projektberoende och därmed kan uppvisa kvartalsvisa svängningar ökade intäkterna med 18,5 procent till 10,4 MSEK eller minskade med 8,1 procent justerat för valutakursförändringar. Vår satsning på nya partners i regionen fortsätter att ge positiva resultat.

Totala intäkter per kvartal Kv1 2014 – Kv1 2015



Totala intäkter per region januari-mars 2015



Totala intäkter per region

MSEK	jan-mar		förändring %
	2015	2014	
EMEA	231,5	192,7	20,1
Americas	47,4	29,8	59,0
APAC	10,4	8,8	18,5
Totala intäkter	289,3	231,3	25,1

Resultat

Januari-mars 2015

Bruttovinsten för kvartalet uppgick till 151,7 MSEK (113,6) motsvarande en bruttomarginal på 52,5 procent (49,1). Ökningen av bruttomarginalen beror på en kombination av produktmix och ökad serviceförsäljning. Bruttovinsten för första kvartalet föregående år hade varit 9,1 MSEK högre efter justeringar för förändringar i valutakurser gentemot den svenska kronan.

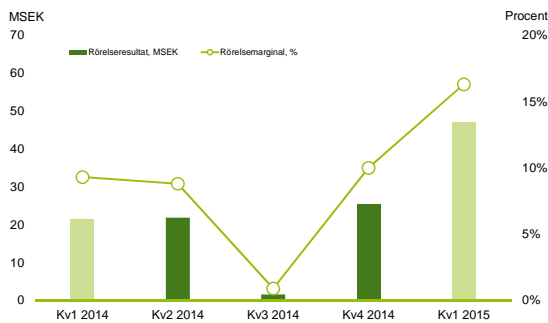
Kvartalets rörelsekostnader, exklusive övriga intäkter och övriga rörelsekostnader, uppgick till 105,7 MSEK (92,2). Kostnaderna för forskning och utveckling ökade i kvartalet, vilket framförallt förklaras av minskade aktiveringar och ökade avskrivningar. Under perioden har utvecklingskostnader på 12,5 MSEK (19,7) aktiverats och avskrivningar på aktiverade utvecklingskostnader gjorts med 9,8 MSEK (7,4). Ökade rörelsekostnader beror främst på ökat fokus på affärsutveckling, produktanseringar och en ofördelaktig valutakursutveckling. Vi fortsätter

med en kostnadskontroll i linje med det tidigare kommunicerade kostnads- och effektiviseringsprogrammet men fortsätter samtidigt att investera i områden där vi ser tillväxtpotentialer.

Övriga rörelsekostnader utgörs främst av netto valutakursvinster om 1,1 MSEK (0,3), varav vinster på valutakontrakt på 1,3 MSEK (förluster på 0,4) och förluster på mellanhanden med kunder och leverantörer på 0,2 MSEK (vinster på 0,7).

Rörelseresultatet för kvartalet uppgick till 47,1 MSEK (21,5) motsvarande en rörelsemarginal på 16,3 procent (9,3).

Rörelseresultat och rörelsemarginal per kvartal Kv1 2014 – Kv1 2015



Kassaflöde, investeringar och finansiell ställning

Januari-mars 2015

Kassaflödet från den löpande verksamheten uppgick under perioden till 43,1 MSEK (1,6). Vi ser ett förbättrat kassaflöde i kvartalet trots att rörelsekapitalet har ökat, detta främst på grund av det starka resultatet efter finansiella poster.

Rörelsekapitalet vid utgången av perioden uppgick till 89,3 MSEK (121,1).

Investeringar i materiella anläggningstillgångar uppgick under perioden till 3,8 MSEK (0,9). Investeringar i immateriella anläggningstillgångar uppgick till 14,6 MSEK (19,7) varav aktiverade utvecklingskostnader om 12,5 MSEK (19,7) och mjukvarulicenser för våra nya produkter om 2,1 MSEK (-).

Bolaget förvärvade under första kvartalet föregående år egna aktier hänförliga till incitamentsprogram för 3,3 MSEK.

Det totala kassaflödet för januari-mars uppgick till -24,7 MSEK (-22,4).

Transmodes likvida medel uppgick vid utgången av mars till 319,5 MSEK (410,1). Erhållna kreditlöften uppgick till 12,0 MSEK (12,0) varav 4,3 MSEK (4,1) utnyttjades för utställda bankgarantier.

Per den 31 mars 2015 hade bolaget valuta-terminkontrakt, avseende åtaganden om försäljning av valuta, på 13,5 MEUR till en genomsnittlig avistakurs på 9,34 SEK/EUR och 3,9 MGBP till en genomsnittlig avistakurs på 12,14 SEK/GBP. Verkligt värde på valutaterminkontrakt redovisas som övriga omsättningstillgångar och övriga kortfristiga skulder.

Verkligt värde på derivatinstrument

MSEK	31 mar 2015	31 mar 2014	31 dec 2014
Övriga omsättningstillgångar	0,7	-	-
Övriga kortfristiga skulder	-2,3	-0,9	-5,0
Netto tillgång/(skuld)	-1,6	-0,9	-5,0

Valutaterminkontrakt redovisas i värderingshierarki nivå 2 i enlighet med IFRS 13. För övriga finansiella instrument överensstämmer verkligt värde med bokfört värde.

Eget kapital och Transmodes aktie

Vid utgången av mars 2015 uppgick koncernens eget kapital till 622,0 MSEK (718,2). Per den 31 mars 2015 uppgick totalt antal aktier till 27 788 676. Transmode har förvärvat totalt 79 440 egna aktier. Utestående antal aktier uppgår därmed till 27 709 236.

Koncernens soliditet vid utgången av mars 2015 uppgick till 68,4 procent (73,9).

Medarbetare

Per den 31 mars 2015 hade Transmode 276 anställda (290). Medelantalet anställda i kvartalet var 276 (289).

Närståendetransaktioner

Inga betydande transaktioner har ägt rum med närstående under de första tre månaderna 2015.

Risker och osäkerheter

Transmode är i sin verksamhet exponerad för vissa risker som kan påverka bolagets verksamhet, resultat eller finansiella ställning i mindre eller större omfattning. En etablerad process finns för såväl identifiering av riskerna som för beslut kring hanteringen av riskerna.

I Transmodes årsredovisning för 2014 beskrivs bolagets riskexponering bland annat ur ett marknads-, verksamhets-, kund- och finansiellt perspektiv. Efter avgivandet av årsredovisningen har det enligt bolagets uppfattning inte tillkommit några nya väsentliga risker och osäkerhetsfaktorer som kan förväntas komma att påverka bolaget. Den makroekonomiska situationen har dock medfört att växelkursen för den svenska kronan gentemot våra viktigaste utländska

valutor GBP, USD och EUR har varit och fortsatt kan vara volatil.

Vad gäller den politiska utvecklingen i östra Europa har vi inte sett någon påverkan på våra affärer men vi följer utvecklingen noggrant.

Moderbolaget

Moderbolaget, Transmode AB, är främst ett holding-bolag som äger och förvaltar aktierna i dotterbolagen samt säljer vissa koncerngemensamma tjänster till dotterbolagen. Vid utgången av kvartalet hade moderbolaget 13 (15) anställda.

Intäkterna i moderbolaget uppgick under kvartalet till 5,5 MSEK (5,9), allt avseende fakturering av sålda tjänster till dotterföretag. Rörelseresultatet uppgick till -1,9 MSEK (-1,3). I moderbolaget fanns vid rapportperiodens utgång 32,7 MSEK (99,7) i likvida medel.

Redovisningsprinciper

Delårsrapporten är upprättad i enlighet med International Financial Reporting Standards, IFRS, såsom de har godkänts av EU-kommissionen för tillämpning inom EU. Delårsrapporten har sammanställts enligt IAS 34, Delårsrapportering och den svenska Årsredovisningslagen. För en beskrivning av koncernens redovisningsprinciper och definitioner av vissa begrepp hänvisas till årsredovisningen för 2014. Tillämpade principer är i allt väsentligt oförändrade jämfört med föregående år.

Moderbolagets finansiella rapporter har utarbetats i enlighet med den svenska Årsredovisningslagen och Rådet för finansiell rapporterings rekommendation RFR 2 Redovisning för juridiska personer. I de flesta fall innebär detta att moderbolaget tillämpar IFRS/IAS som tillämpas i koncernredovisningen, dock med vissa undantag som framgår av koncernens årsredovisning för 2014.

Nya och reviderade IFRS-standards som har trätt i kraft efter den 1 januari 2014 har inte påverkat Transmodes finansiella ställning och resultat.

Väsentliga händelser efter rapportperiodens utgång

Transmodes styrelse har enhälligt rekommenderat aktieägarna i Transmode att acceptera det offentliga uppköpserbjudandet från Infinera som publicerades den 9 april 2015.

Finansdirektör Johan Wilsby kommer under tredje kvartalet 2015 att lämna Transmode för en ny tjänst utanför bolaget. En rekryteringsprocess för ersättare har inletts.

Transmode har meddelat att Liberty Global, världens största internationella kabel-TV-operatör har börjat bygga 100G nät i Europa med Transmodes TM-Serie plattform.

På årsstämman den 16 april omvaldes ordinarie styrelseledamöterna Torbjörn Nilsson, Helena Nordman-Knutson, Tom Nyman, Axel Roos, Kevin Taylor och Roland Thornton. Ian Jenks nyvaldes. Årsstämman omvalde Tom Nyman till styrelseordförande.

Årsstämman beslutade, i enlighet med styrelsens förslag, om utdelning till aktieägarna med 1,95 kronor per aktie. Som avstämningsdag för utdelningen fastställdes måndagen den 20 april 2015. Utdelningen beräknas att utbetalas torsdagen den 23 april 2015.

Årsstämman beslutade att anta styrelsens förslag till långsiktigt incitamentsprogram. Programmet innebär inrättandet av ett långsiktigt aktiesparprogram omfattande samtliga cirka 290 anställda inom Transmode och kan innebära en maximal tilldelning om 161 200 aktier.

Årsstämman beslutade vidare i enlighet med styrelsens förslag att bemyndiga styrelsen att besluta om förvärv av bolagets egna aktier på NASDAQ Stockholm, motsvarande högst 1,6 procent av samtliga aktier i bolaget (omfattar samtliga av årsstämman beslutade aktiesparprogram 2013-2015), samt om överlåtelse av högst 161 200 egna aktier till deltagare i programmet 2015.

Säsongsvariation

Transmode upplever vissa säsongsbaserade effekter på bolagets intäkter från kvartal till kvartal. Intäkterna för Transmode har under de senaste åren i likhet med många andra företag inom telekomindustrin, ofta tenderat att vara lägre under första kvartalet och vara högre under fjärde kvartalet. Intäkternas fördelning över kvartal styrs dock främst av de större kundernas inköpsmönster.

Dessutom är rörelsekostnaderna sekventiellt låga under tredje kvartalet på grund av den större andelen semesteruttag.

Utsikter

Transmodes marknad drivs av den underliggande ökningen av datatrafik drivet av videoapplikationer, företagstjänster, "molntjänster" och mobilt bredband. Det finns därför ett fortsatt stort behov av investeringar i utrustning som ökar kapaciteten i de optiska fibernäten. Idag finns ingenting som tyder på att de underliggande drivkrafterna mattas av.

Rapporttillfällen

- Delårsrapport april-juni, 16 juli, 2015
- Delårsrapport juli-september, 22 oktober, 2015

Inbjudan till press- och analytikerkonferens

Transmode AB bjuder in till en telefonkonferens (på engelska) för investerare, analytiker och media den 29 april klockan 09:00 där VD Karl Thedéen och CFO Johan Wilsby presenterar och kommenterar delårsrapporten. För att delta i telefonkonferensen, ring +44 203 428 14 36, alternativt det svenska numret +46 8 566 427 01, och uppge "Transmode telefonkonferens" några minuter före utsatt starttid. Konferensen och presentation kan även följas live på Transmodes hemsida: <http://www.transmode.com/sv/investerare/rapporter/delarsrapporter>. Presentationen kommer också att finnas tillgänglig på bolagets hemsida efter avslutad konferens.

Räkenskaper

Sammanfattande resultaträkning för koncernen

MSEK	jan-mar		apr 2014-	jan-dec
	2015	2014	mar 2015	2014
Intäkter	289,3	231,3	988,0	930,0
Kostnad för sålda varor och tjänster	-137,6	-117,7	-478,7	-458,8
Bruttovinst	151,7	113,6	509,3	471,2
Övriga intäkter	1,1	0,3	0,2	0,1
Kostnader för forskning och utveckling	-46,2	-36,4	-167,6	-157,8
Försäljningskostnader	-48,8	-46,0	-201,9	-199,1
Administrationskostnader	-10,7	-9,8	-39,7	-38,8
Övriga rörelsekostnader	0,0	-0,2	-4,1	-5,0
Rörelseresultat	47,1	21,5	96,2	70,6
Finansiella poster netto	0,9	2,0	5,7	6,8
Resultat före skatt	48,0	23,5	101,9	77,4
Skatter	-10,2	-4,9	-21,2	-15,9
Periodens resultat	37,8	18,6	80,7	61,5
Hänförligt till:				
Moderföretagets aktieägare	37,8	18,6	80,7	61,5
Genomsnittligt antal aktier före utspädning ('000)	27 709	27 728	27 709	27 714
Resultat per aktie före utspädning (SEK)	1,36	0,67	2,91	2,22
Genomsnittligt antal aktier efter utspädning ('000)	27 709	27 728	27 709	27 714
Resultat per aktie efter utspädning (SEK)	1,36	0,67	2,91	2,22
I rörelseresultatet ovan ingår				
– Avskrivning av immateriella anläggningstillgångar	-11,6	-8,9	-42,1	-39,4
– Avskrivning av materiella anläggningstillgångar	-2,8	-2,2	-10,1	-9,5

Sammanfattande rapport över totalresultat för koncernen

MSEK	jan-mar		apr 2014-	jan-dec
	2015	2014	mar 2015	2014
Periodens resultat	37,8	18,6	80,7	61,5
Övrigt totalresultat				
Poster som senare kan återföras i resultaträkningen				
Omräkningsdifferens	0,7	0,0	1,8	1,1
Inkomstskatt hänförlig till komponenter i övrigt totalresultat	–	–	–	–
Övrigt totalresultat för perioden, netto efter skatt	0,7	0,0	1,8	1,1
Summa totalresultat för perioden	38,5	18,6	82,5	62,6
Hänförligt till:				
Moderföretagets aktieägare	38,5	18,6	82,5	62,6

Sammanfattande rapport över finansiell ställning för koncernen

MSEK	31 mar 2015	31 mar 2014	31 dec 2014
TILLGÅNGAR			
Goodwill	88,4	88,4	88,4
Balanserade utvecklingskostnader	127,8	100,1	125,1
Övriga immateriella tillgångar	6,4	8,8	6,1
Materiella tillgångar	27,8	23,4	26,8
Uppskjuten skattefordran	3,4	2,2	3,4
Övriga finansiella tillgångar	5,9	5,4	5,9
Summa anläggningstillgångar	259,7	228,3	255,7
Varulager	102,1	93,8	89,0
Kundfordringar	191,2	204,6	168,6
Övriga omsättningstillgångar	36,4	26,2	37,6
Likvida medel	319,5	410,1	294,8
Summa omsättningstillgångar	649,2	734,7	590,0
SUMMA TILLGÅNGAR	908,9	963,0	845,7
EGET KAPITAL OCH SKULDER			
Eget kapital	622,0	718,2	583,0
Uppskjutna skatteskulder	41,1	36,4	40,7
Avsättningar	5,4	5,0	5,1
Summa långfristiga skulder	46,5	41,4	45,8
Leverantörsskulder	126,6	103,0	96,9
Avsättningar	10,6	14,5	11,6
Övriga kortfristiga skulder	103,2	85,9	108,4
Summa kortfristiga skulder	240,4	203,4	216,9
SUMMA EGET KAPITAL OCH SKULDER	908,9	963,0	845,7

Sammanfattande rapport över kassaflöden för koncernen

MSEK	jan-mar		apr 2014-		jan-dec
	2015	2014	mar 2015	2015	2014
Resultat efter finansiella poster	48,0	23,5	101,9	101,9	77,4
Ej kassaflödespåverkande poster	19,0	8,0	61,2	61,2	50,2
Erlagd inkomstskatt	-4,2	-6,3	-9,7	-9,7	-11,8
Kassaflöde från den löpande verksamheten före förändringar av rörelsekapitalet	62,8	25,2	153,4	153,4	115,8
Förändringar av rörelsekapitalet	-19,7	-23,6	15,6	15,6	11,7
Kassaflöde från den löpande verksamheten	43,1	1,6	169,0	169,0	127,5
Förvärv av immateriella och materiella tillgångar	-18,4	-20,6	-81,9	-81,9	-84,1
Förändringar av övriga finansiella tillgångar	0,0	-0,1	-0,5	-0,5	-0,6
Kassaflöde från investeringsverksamheten	-18,4	-20,7	-82,4	-82,4	-84,7
Förvärv av egna aktier	–	-3,3	–	–	-3,3
Utdelning till moderbolagets aktieägare	–	–	-180,1	-180,1	-180,1
Kassaflöde från finansieringsverksamheten	–	-3,3	-180,1	-180,1	-183,4
Ökning / minskning av likvida medel	24,7	-22,4	-93,5	-93,5	-140,6
Likvida medel vid periodens början	294,8	431,5	410,1	410,1	431,5
Kursdifferens i likvida medel	0,0	1,0	2,9	2,9	3,9
Likvida medel vid periodens slut	319,5	410,1	319,5	319,5	294,8

Sammanfattande specifikation av förändringar i koncernens eget kapital

MSEK	jan-mar		apr 2014-		jan-dec
	2015	2014	mar 2015	2015	2014
Ingående eget kapital	583,0	702,4	718,2	718,2	702,4
Summa totalresultat för perioden	38,5	18,6	82,5	82,5	62,6
Aktierelaterade ersättningar	0,5	0,5	1,4	1,4	1,4
Förvärv av egna aktier	–	-3,3	–	–	-3,3
Utdelning till moderbolagets aktieägare	–	–	-180,1	-180,1	-180,1
Utgående eget kapital	622,0	718,2	622,0	622,0	583,0

Nyckeltal

MSEK / %	jan-mar		apr 2014-	jan-dec
	2015	2014	mar 2015	2014
Intäkter per region (MSEK):				
EMEA	231,5	192,7	799,8	761,0
Americas	47,4	29,8	152,6	135,0
APAC	10,4	8,8	35,6	34,0
Totala intäkter	289,3	231,3	988,0	930,0
Bruttovinst (MSEK)	151,7	113,6	509,3	471,2
Rörelseresultat (MSEK)	47,1	21,5	96,2	70,6
Periodens resultat (MSEK)	37,8	18,6	80,7	61,5
Rörelsekapital (MSEK)	89,3	121,1	89,3	78,2
Nettofordran (MSEK)	319,6	410,6	319,6	295,3
Kassaflöde från den löpande verksamheten (MSEK)	43,1	1,6	169,0	127,5
Intäkter, förändring (%)	25,1	-3,8	-3,2	-9,6
Bruttomarginal (%)	52,5	49,1	51,6	50,7
Rörelsemarginal (%)	16,3	9,3	9,7	7,6
Vinstmarginal (%)	13,1	8,1	8,2	6,6
Rörelsekapital/Intäkter (%)	9,1	11,1	9,1	9,7
Soliditet (%)	68,4	73,9	68,4	68,9
Antal aktier vid utgången av perioden ('000)	27 789	27 789	27 789	27 789
Antal utestående aktier vid utgången av perioden ('000)	27 709	27 709	27 709	27 709

För definitioner av nyckeltal hänvisas till avlämnad årsredovisning för 2014 som finns tillgänglig på bolagets hemsida www.transmode.com.

Sammanfattande resultaträkning för moderbolaget

MSEK	jan-mar		apr 2014-	jan-dec
	2015	2014	mar 2015	2014
Intäkter	5,5	5,9	21,6	22,0
Administrationskostnader	-7,4	-7,2	-28,5	-28,3
Övriga rörelseintäkter och -kostnader	0,0	0,0	0,0	0,0
Rörelseresultat	-1,9	-1,3	-6,9	-6,3
Finansiella poster netto	0,6	1,2	58,4	59,0
Resultat efter finansiella kostnader	-1,3	-0,1	51,5	52,7
Skatter	0,3	0,0	-0,4	-0,7
Periodens resultat	-1,0	-0,1	51,1	52,0

Sammanfattande balansräkning för moderbolaget

MSEK	31 mar	31 mar	31 dec
	2015	2014	2014
Tillgångar			
Finansiella anläggningstillgångar	470,4	468,2	469,3
Summa anläggningstillgångar	470,4	468,2	469,3
Övriga omsättningstillgångar	67,5	130,4	68,5
Likvida medel	32,7	99,7	34,4
Summa omsättningstillgångar	100,2	230,1	102,9
Summa tillgångar	570,6	698,3	572,2
Eget kapital och skulder			
Eget kapital	559,5	687,0	559,9
Avsättningar	2,4	1,7	2,0
Övriga kortfristiga skulder	8,7	9,6	10,3
Summa kortfristiga skulder	8,7	9,6	10,3
Summa skulder och eget kapital	570,6	698,3	572,2
Ställda säkerheter	inga	inga	inga
Ansvarsförbindelser	inga	inga	inga

Styrelsen och VD försäkrar att föreliggande delårsrapport ger en sann och rättvisande bild av koncernens verksamhet, försäljning, resultat och ställning. De lämnade uppgifterna överensstämmer

med fakta och ingenting av väsentlig betydelse har utelämnats som kan påverka framställningen av koncernen och moderbolaget i räkenskaper.

Stockholm, den 28 april 2015

Karl Thedéen
Verkställande direktör

Denna rapport har inte granskats av bolagets revisorer.

Denna information är sådan som Transmode AB (publ) ska offentliggöra enligt lagen om värdepappersmarknaden och/eller lagen om handel med finansiella instrument. Informationen lämnades för offentliggörande onsdagen den 29 april 2015, kl. 08:00.

För ytterligare information, v.g. kontakta

Johan Wilsby
Chief Financial Officer
Transmode AB
+46 8 410 88 189
johan.wilsby@transmode.com

Om Transmode

Transmode är en global leverantör av paketbaserade optiska nätlösningar som gör det möjligt för fasta och mobila nätoperatörer att kostnadseffektivt hantera de ökande kapacitetsbehov som skapas av den snabba tillväxten i video- och datatrafik. Bolagets lösningar ingår i nästa generations optiska höghastighetsnät som stödjer tjänster som fast och mobilt bredband, video- och molntjänster. Transmodes lösningar ökar kapaciteten, flexibiliteten och funktionaliteten i metronät och regionala nät och är baserade på våglängdsmultiplexering (Wavelength Division Multiplexing eller WDM) och sporttekniker som till exempel Ethernet. Transmodes "Native Packet Optical 2.0"-arkitektur skapar viktiga fördelar för kunder i form av kostnadseffektiva Ethernet-tjänster, extremt låg fördröjning, låg strömförbrukning och framtidssäker nätdesign.

Transmode har sitt huvudkontor i Stockholm och är noterat på NASDAQ Stockholm (TRMO). Sedan år 2000 har företaget installerat mer än 50 000 system hos fler än 650 fasta och mobila teleoperatörer, kabelteveoperatörer, Internetleverantörer samt större företag och offentliga förvaltningar i över 50 länder över hela världen.

För ytterligare information om Transmode, besök www.transmode.com