

## Delårsrapport första kvartalet 2015

---

Delårsrapporten omfattar perioden 2015-01-01 – 2015-03-31

### Första kvartalet 2015 i sammandrag

- Nettoomsättningen uppgick till 40,3 mkr (41,6 mkr)
- Resultat före av- och nedskrivningar (EBITDA) uppgick till 3,2 mkr (3,4 mkr)
- Rörelseresultatet (EBIT) uppgick till 1,0 mkr (0,8 mkr)
- Resultat efter skatt uppgick till 0,7 mkr (0,5 mkr)
- Resultat per aktie uppgick till 0,20 kr per aktie (0,13 kr)

## VD:s kommentar

---

### Första kvartalet

Omsättningen under första kvartalet uppgick till 40,3 miljoner kronor (41,6) en minskning med 3,1 % jämfört med motsvarande period föregående år. Den Svenska marknaden utvecklades stabilt, medan en viss minskning skedde på de övriga Nordiska marknaderna. På dessa marknader har vi inlett åtgärder för att stärka marknadsorganisationen. Resultat före av- och nedskrivningar (EBITDA) uppgick till 3,2 miljoner kronor (3,4). Rörelseresultatet (EBIT) förbättrades från 0,8 miljoner kronor till 1,0 miljoner kronor.

Bolagets stora satsning, digitalpressinvesteringen har framskridit väl. Investeringen ger ScandBook en unik möjlighet att erbjuda små upplagor med kort framförhållning. Installationen av tryckpressen gjordes planenligt under Q1. Driftsättning mot kommersiell produktion är i full gång. Under hösten kommer en limbindare att integreras till digitalpressen. Arbetet med att utveckla en internetbaserad inkösportal baserad på software av Arifiq är även långt framskridet. Totalinvesteringen överstiger 30 miljoner, bolagets finansiella ställning förväntas dock förbli fortsatt stark emedan våra betalningar för tidigare satsningarna i pocketproduktion samtidigt blivit fullgjorda.

**Magnus Breitenstein**  
VD ScandBook

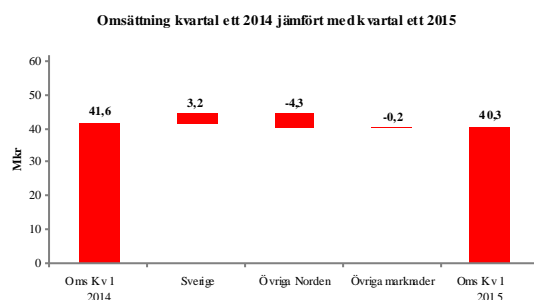
## Finansiell översikt

### Försäljning och resultat

#### Första kvartalet, jan - mars 2015

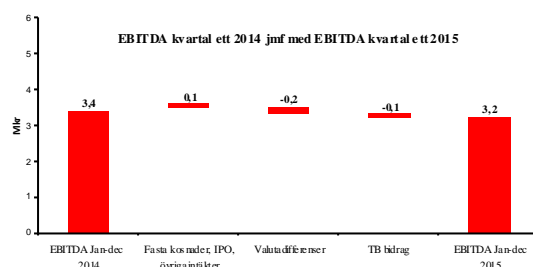
Koncernens nettoomsättning uppgick första kvartalet till 40,3 mkr (41,6 mkr), vilket är en minskning med 3,1 procent jämfört med motsvarande period föregående år.

Minskningen återfinns på alla marknader förutom den svenska som har ökat.



Rörelseresultat före av- och nedskrivningar (EBITDA) uppgick till 3,2 mkr (3,4 mkr).

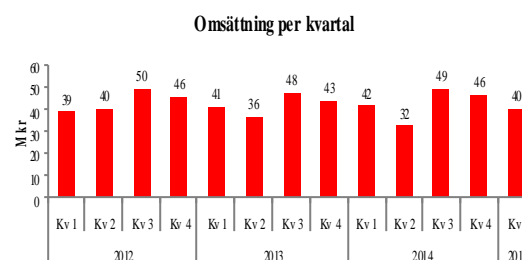
De totala kostnaderna inkl. övriga intäkter har minskat med 0,1 mkr. Täckningsbidraget har minskat med 0,1 mkr. Valutakursdifferensen på -0,2 mkr är hänförlig till omvärdering av fordringar och skulder i utländsk valuta.



### Säsongsvariationer

Koncernens försäljning varierar starkt med säsong. Det första och andra kvartalet har historiskt sett varit svagare omsättningsmässigt än kvartal tre och fyra. Kvartal tre är omsättningen normalt högst som en följd av europeiska bokmässor samt försäljningen inför julen. Säsongsvariationer under kvartal ett och två är oftast beroende av om det finns storsäljare, där många tilltryck ger högre

omsättning.



### Investeringar och avskrivningar

#### Första kvartalet, jan - mars 2015

Investeringarna under första kvartalet 2015 uppgick till 0,8 mkr (3,0 mkr) och av- och nedskrivningar till 2,2 mkr (2,5 mkr).

### Kassaflöde och finansiell ställning

#### Första kvartalet, jan - mars 2015

Periodens kassaflöde januari - mars uppgick till -1,9 mkr (7,1 mkr) vilket resulterade i en kassabehållning om 3,2 mkr (10,2 mkr). Kassaflödet har påverkats positivt av kassaflöde från den löpande verksamheten med 2,8 mkr. Kassaflödet har också påverkats positivt av minskat varulager med 0,7 mkr liksom av ökade övriga kortfristiga skulder med 1,3 mkr samt av ökade leverantörsskulder med 1,4 mkr. Under perioden har lån- och leasingamorteringar gjorts med 1,4 mkr. Kassaflödet har påverkats negativt av ökade kundfordringar med 0,3 samt av ökade övriga kortfristiga fordringar med 0,8 mkr. Kassaflödet har även påverkats negativt av en minskad checkkredit med 4,8 mkr. Investeringar i anläggningstillgångar har påverkat kassaflödet negativt med 0,8 mkr.

Den räntebärande nettoskulden uppgick till 16,7 mkr vid periodens utgång och motsvarande nettoskuld den 31 mars 2014 var 27,3 mkr. Av de räntebärande skulderna som uppgick till 20,0 mkr (37,7 mkr) vid utgången av kvartal ett, utgjorde finansiell leasing 2,0 mkr (6,4 mkr) och 13,3 mkr (15,9 mkr) var långfristiga lån. Därutöver hade bolaget en

utnyttjad checkräkning om 4,7 mkr (15,4 mkr). Det egna kapitalet uppgick 31 mars 2015 till 99,3 mkr (98,5 mkr) vilket motsvarade en soliditet om 66 % (60 %).

## Övriga upplysningar

### Antal aktier

Antal utestående aktier i koncernen uppgick vid periodens utgång till 3 373 230, alla av aktieslaget B. Vid omröstning på årsstämma innebär en aktie en röst.

Nedan de 10 största ägarna per 2015-03-31.

Namn	Innehav	Innehav %
PETER GYLLENHAMMAR AB <sup>1)</sup>	1 010 000	29,9
NORDNET PENSIONS- FÖRSÄKRINGS AB	591 924	17,5
SEB LIFE (IRELAND) ASS CO LTD	241 200	7,2
NILSSON,PÄR	232 000	6,9
ZIRKONA	229 360	6,8
ROBUR FÖRSÄKRING FÖRSÄKRINGSAKTIEBOLAGET, AVANZA PENSION	186 763	5,5
SIP 203, SKANDIA LEBEN FÖRVALTNINGS AB	75 458	2,2
GRÖTLINGBOUDD DANICA PENSION FÖRSÄKRINGS AB	60 150	1,8
Övriga	56 000	1,7
<b>Summa</b>	<b>3 373 230</b>	<b>100</b>

1) Varav 10 000 aktier utlånade till Erik Penser Bankaktiebolag inom ramen för uppdraget som likviditetsgarant

### Anställda

Genomsnittligt antal medarbetare första kvartalet uppgick till 108 (104).

### Händelser efter periodens slut

Några väsentliga händelser under perioden från balansdagen till rapportens angivande har inte inträffat.

### Risker och osäkerhetsfaktorer

Risker i koncernen är förknippade med kundkoncentration och kundberoende, dominerande ställning på marknaden, konkurrenter, teknologiutveckling och nya beteendemönster, drift, framtida utdelning samt ägare med betydande inflytande.

Bokförsäljningen i Sverige har historiskt varit starkt korrelerad med hushållens konsumtion, varvid konsumtionen av böcker har representerat cirka 0,5 procent av hushållens totala konsumtion under de senaste åren. Konsumtionsmönstren påverkas av ett antal allmänna faktorer utanför koncernens kontroll, bland annat av allmänna affärsförhållanden, räntor, valutakurser, inflationsnivåer, skatter, kreditillgång, aktiemarknadens utveckling, arbetslöshetsnivå samt andra lokala ekonomiska faktorer, osäkerheter om framtida ekonomiska utsikter med mera. En negativ konjunktur-utveckling, med minskad disponibel inkomst för hushållen som följd, kan följaktligen medföra en negativ inverkan på bokmarknaden, vilket också kan påverka koncernens verksamhet, resultat och finansiella ställning. För en fullständig redogörelse av de risker som påverkar koncernen hänvisas till årsredovisningen för 2013.

### Moderbolaget

ScandBook Holding AB bedriver koncernadministrativa uppgifter för dotterbolaget ScandBook AB sedan 2009-12-01. Moderbolagets nettoomsättning uppgick januari - mars till 1,5 mkr (1,5) med ett rörelseresultat (EBIT) på 0,1 mkr (0,1). ScandBook Holdings likvida medel per utgången av mars 2015 var 0,3 mkr (0,2).

### Redovisningsprinciper

Koncernen tillämpar International Financial Reporting Standards (IFRS) sådan de antagits av EU. Denna kvartalsrapport har upprättats i enlighet med IAS 34 Delårsrapportering, årsredovisningslagen, och RFR 1 Kompletterande redovisningsregler för koncerner.

Moderbolagets redovisning är upprättad enligt Årsredovisningslagen och Rådet för finansiell rapporterings rekommendation RFR 2 Redovisning för Juridiska personer. Samma redovisningsprinciper som för koncernen tillämpas utom i de fall som anges under avsnittet "Moderbolagets redovisningsprinciper" i årsredovisningen för 2014, sidan 47.

Redovisningsprinciperna är oförändrade sedan senast avgiven årsredovisning.

För en utförligare beskrivning av de redovisningsprinciper som tillämpas för koncernen och moderbolaget i denna delårsrapport, se årsredovisningen för räkenskapsåret 2014, sidan 19.

## OFFENTLIGGÖRANDE ENLIGT SVENSK LAG

ScandBook Holding AB offentliggör denna information enligt svensk lag om värdepappersmarknaden och/eller svensk lag om handel med finansiella instrument. Informationen lämnades för offentliggörande den 5 maj 2015, kl 14:00.

**Falun den 5 maj 2015****Styrelsens försäkran**

Styrelsen och verkställande direktören försäkrar att kvartalsrapporten ger en rättvisande översikt av moderbolagets och koncernens verksamhet, ställning och resultat samt beskriver väsentliga risker och osäkerhetsfaktorer som moderbolaget och de företag som ingår i koncernen står inför.

**ScandBook Holding AB***Styrelsen*

*Denna kvartalsrapport har inte varit föremål för granskning av bolagets revisorer*

## Kommande rapporttillfällen

Andra kvartalet 2015	10 juli 2015
Tredje kvartalet	23 oktober 2015
Bokslutskommuniké 2015	12 februari 2016

## För ytterligare information kontakta

Magnus Breitenstein  
VD

Tel: 070 - 401 85 36

[magnus.breitenstein@scandbook.se](mailto:magnus.breitenstein@scandbook.se)

Ann-Kristin Sunnanhagen  
Ekonomichef och IR ansvarig

Tel: 070 -712 47 92

[annkristin.sunnanhagen@scandbook.se](mailto:annkristin.sunnanhagen@scandbook.se)

## ScandBook Holding AB

Organisationsnummer: 556708-2911

Styrelsens säte: Falun

Besöksadress: Lövåsvägen 24, 791 29 Falun

Telefon växel: 023 – 76 59 00

[www.scandbook.se](http://www.scandbook.se)

## Om ScandBook

---

*Koncernen består av moderbolaget ScandBook Holding AB och dotterbolaget ScandBook AB där moderbolaget bedriver koncernadministrativa uppgifter för dotterbolaget. ScandBook AB producerar limbundna böcker, främst bestående av skönlitteratur. Bolaget fokuserar huvudsakligen på svartvitt tryck av böcker med hård pärm, så kallade hårdbandsböcker. I november 2009 utökades produktutbudet till att även innefatta produktion av pocketböcker. Utöver böcker erbjuder ScandBook specialeffekter och ytbehandlingar av trycksaker. ScandBook kan genomföra samtliga moment i tillverkningen av produkterna internt, innefattande ett stort antal delmoment för att kunna tillmötesgå kundens varierande önskemål. Med andra ord kontrollerar ScandBook allt ifrån sättning och pappersval till slutkvalitet på den färdiga produkten samt distributionen. Detta är en stor konkurrensfördel då det innebär kortare ledtider och kostnadsbesparingar.*

***Affärsidé:** ScandBook skall skapa god lönsamhet genom att vara kundens förstaval som samarbetspartner vid produktion av böcker*

***Vision:** ScandBooks vision är att utvecklas till en integrerad leverantör som tar ett helhetsgrepp om bokförlagens samliga behov för tillverkning och distribution av böcker*

*ScandBooks aktie är noterad på NASDAQ OMX First North med kortnamnet SBOK. Certified Adviser är Erik Penser Bankaktieföretag. Mer information om bolaget finns på [www.scandbook.se](http://www.scandbook.se)*

## Koncernens rapport över totalresultat

Belopp i tusentals kronor (tkr)	Not	2015	2014	2014
		Jan-mars	Jan-mars	Jan-dec
Nettoomsättning	1	40 318	41 559	169 102
Förändring av lager av produkter i arbete, färdiga varor och pågående arbeten för annans räkning		-684	-630	184
Övriga rörelseintäkter		559	460	2 830
<b>Summa</b>		<b>40 193</b>	<b>41 388</b>	<b>172 116</b>
<b>Rörelsens kostnader</b>				
Råvaror och förnödenheter		-17 885	-19 310	-80 478
Övriga externa kostnader		-5 396	-5 950	-25 608
Personalkostnader		-13 885	-13 169	-53 170
Av och nedskrivningar av materiella och immateriella anläggningstillgångar		-2 196	-2 531	-9 643
Övriga rörelsekostnader		144	395	542
<b>Summa rörelsens kostnader</b>		<b>-39 218</b>	<b>-40 565</b>	<b>-168 357</b>
<b>Rörelseresultat</b>	2	<b>975</b>	<b>823</b>	<b>3 759</b>
Finansiella intäkter		46	21	100
Finansiella kostnader		-146	-268	-923
<b>Resultat från finansiella poster</b>		<b>-100</b>	<b>-246</b>	<b>-824</b>
<b>Resultat före skatt</b>		<b>875</b>	<b>577</b>	<b>2 935</b>
Inkomstskatt		-192	-127	-729
<b>Periodens resultat</b>		<b>682</b>	<b>450</b>	<b>2 206</b>
<b>Övrigt totalresultat för året</b>				
Övrigt		-	-	-
<b>Summa övrigt totalresultat för året</b>		<b>-</b>	<b>-</b>	<b>-</b>
<b>Summa totalresultat för året</b>		<b>682</b>	<b>450</b>	<b>2 206</b>
<b>Årets resultat hänförligt:</b>				
Moderföretagets aktieägare		682	450	2 206
<b>Summa totalresultat hänförligt till:</b>				
Moderföretages aktieägare		682	450	2 206
Resultat per aktie före och efter utspädning, SEK <sup>1)</sup>		0,20	0,13	0,65
Genomsnittligt antal aktier före och efter utspädning		3 373	3 373	3 373
Antal utestående aktier vid periodens utgång		3 373	3 373	3 373

<sup>1)</sup>Inga minoritetsintressen finns i koncernen, varför hela årets totalresultat är hänförligt till moderföretagets aktieägare



## Koncernens rapport över finansiell ställning

Belopp i tusentals kronor (tkr)	Not	2015-03-31	2014-03-31	2014-12-31
<b>TILLGÅNGAR</b>				
<b>Anläggningstillgångar</b>				
<i>Immateriella tillgångar</i>				
Goodwill		64 245	64 245	64 245
<i>Materiella anläggningstillgångar</i>				
Byggnader och mark		10 769	11 929	11 059
Maskiner, inklusive leasingsmaskiner		26 922	33 526	28 544
Inventarier		3 362	2 988	2 419
Pågående maskininvesteringar		3 849	359	4 303
<b>Summa anläggningstillgångar</b>		<b>109 147</b>	<b>113 046</b>	<b>110 569</b>
<b>Omsättningstillgångar</b>				
Råvaror och förnödenheter		7 747	7 885	7 726
Varor under tillverkning		2 395	2 264	3 079
Kundfordringar		23 664	30 094	23 353
Aktuella skattefordringar		-	632	-
Övriga fordringar		3 153	54	1 592
Förutbetalda kostnader och upplupna intäkter		418	1 049	1 189
Likvida medel		3 241	10 153	5 181
<b>Summa omsättningstillgångar</b>		<b>40 618</b>	<b>52 130</b>	<b>42 119</b>
<b>SUMMA TILLGÅNGAR</b>		<b>149 765</b>	<b>165 176</b>	<b>152 689</b>

**Koncernens rapport över finansiell ställning, forts.**

Belopp i tusentals kronor (tkr)	Not	2015-03-31	2014-03-31	2014-12-31
<b>EGET KAPITAL</b>				
<b>Kapital och reserver som kan hänföras till moderföretagets ägare</b>				
Aktiekapital		562	562	562
Övrigt tillskjutet kapital		74 320	74 320	74 320
Balanserat resultat		23 690	23 170	21 484
Årets resultat		682	450	2 206
<b>Summa eget kapital</b>		<b>99 254</b>	<b>98 502</b>	<b>98 572</b>
<b>SKULDER</b>				
<b>Långfristiga skulder</b>				
Skulder till kreditinstitut	3	10 939	16 140	12 313
Uppskjutna skatteskulder		6 809	7 055	6 809
<b>Summa långfristiga skulder</b>		<b>17 748</b>	<b>23 195</b>	<b>19 122</b>
<b>Kortfristiga skulder</b>				
Skulder till kreditinstitut	3	4 378	6 172	4 378
Checkräkningskredit		4 672	15 419	9 528
Leverantörsskulder		13 297	13 471	11 884
Aktuella skatteskulder		317	-	310
Övriga kortfristiga skulder		2 099	364	1 853
Upplupna kostnader och förutbetalda intäkter		8 000	8 052	7 041
<b>Summa kortfristiga skulder</b>		<b>32 763</b>	<b>43 479</b>	<b>34 995</b>
<b>SUMMA SKULDER OCH EGET KAPITAL</b>		<b>149 765</b>	<b>165 176</b>	<b>152 689</b>

## Koncernens rapport över förändringar i eget kapital

Belopp i tusentals kronor	Not	Hänförligt till moderföretagets aktieägare			Summa eget kapital
		Aktie-kapital	Övrigt tillskjutet kapital	Balanserad vinst	
<b>Ingående balans per 2014-01-01</b>		<b>562</b>	<b>74 320</b>	<b>23 170</b>	<b>98 052</b>
<i>Totalresultat</i>					
Årets resultat				2 206	2 206
<b>Summa Totalresultat</b>		<b>-</b>	<b>-</b>	<b>2 206</b>	<b>2 206</b>
<i>Transaktioner med aktieägare</i>					
Utdelning				-1 687	-1 687
<b>Summa Transaktioner med aktieägare</b>		<b>-</b>	<b>-</b>	<b>-1 687</b>	<b>-1 687</b>
<b>Utgående balans per 2014-12-31</b>		<b>562</b>	<b>74 320</b>	<b>23 690</b>	<b>98 572</b>
<b>Ingående balans per 2015-01-01</b>		<b>562</b>	<b>74 320</b>	<b>23 690</b>	<b>98 572</b>
<i>Totalresultat</i>					
Periodens resultat				682	682
<b>Summa Totalresultat</b>		<b>-</b>	<b>-</b>	<b>682</b>	<b>682</b>
<b>Utgående balans per 2015-03-31</b>		<b>562</b>	<b>74 320</b>	<b>24 372</b>	<b>99 254</b>
<b>Ingående balans per 2014-01-01</b>		<b>562</b>	<b>74 320</b>	<b>23 170</b>	<b>98 052</b>
<i>Totalresultat</i>					
Periodens resultat				450	450
<b>Summa Totalresultat</b>		<b>-</b>	<b>-</b>	<b>450</b>	<b>450</b>
<b>Utgående balans per 2014-03-31</b>		<b>562</b>	<b>74 320</b>	<b>23 620</b>	<b>98 502</b>

## Koncernens rapport över kassaflöde

Belopp i tusentals kronor (tkr)	Not	2015	2014	2014
		Jan-mars	Jan-mars	Jan-dec
<b>Kassaflöde från den löpande verksamheten</b>				
Rörelseresultat		975	823	3 759
Justeringar för poster som inte ingår i kassaflödet				
- Återläggning av avskrivningar		2 196	2 531	9 643
- Övriga poster ej kassapåverkande		-	-	-
Erhållen ränta		46	21	100
Erlagd ränta		-146	-268	-923
Betald skatt		-321	-139	-1 128
<b>Kassaflöde från den löpande verksamheten före förändring av rörelsekapital</b>		<b>2 750</b>	<b>2 969</b>	<b>11 450</b>
<u>Förändringar i rörelsekapital</u>				
Ökning/minskning varu lager och pågående arbete		663	-204	-860
Ökning/minskning kundfordringar		-310	-1 839	4 902
Ökning/minskning övriga kortfristiga fordringar		-791	954	(92)
Ökning/minskning övriga kortfristiga skulder		1 340	1 486	2 413
Ökning/minskning leverantörsskulder		1 412	4 817	3 230
<b>Kassaflöde från den löpande verksamheten</b>		<b>5 065</b>	<b>8 183</b>	<b>21 043</b>
<b>Kassaflöde från investeringsverksamheten</b>				
Investeringar i materiella anläggningstillgångar		-774	-3 039	-7 674
Sålda materiella anläggningstillgångar		-	-	-
<b>Kassaflöde från investeringsverksamheten</b>		<b>-774</b>	<b>-3 039</b>	<b>-7 674</b>
<b>Kassaflöde från finansieringsverksamheten</b>				
Förändring av checkräkningskredit		-4 857	3 050	-2 841
Amortering av lån		-1 374	-1 048	-6 668
Utdelning till moderföretagets aktieägare		-	-	-1 687
<b>Kassaflöde från finansieringsverksamheten</b>		<b>-6 231</b>	<b>2 001</b>	<b>-11 196</b>
<b>Periodens kassaflöde</b>		<b>-1 940</b>	<b>7 146</b>	<b>2 174</b>
Likvida medel vid periodens början		5 181	3 007	3 007
<b>Likvida medel vid periodens slut</b>		<b>3 241</b>	<b>10 153</b>	<b>5 181</b>

## Resultaträkning moderbolaget

Belopp i tusentals kronor (tkr)	Not	2015	2014	2014
		Jan-mars	Jan-mars	Jan-dec
<i>Rörelsens intäkter</i>				
Nettoomsättning		1 496	1 459	6 791
Övriga rörelseintäkter		-	1	1
<b>Summa rörelsens intäkter</b>		<b>1 496</b>	<b>1 460</b>	<b>6 792</b>
<i>Rörelsens kostnader</i>				
Övriga externa kostnader		-203	-147	-3 054
Personalkostnader		-1 196	-1 217	-3 293
Övriga rörelsekostnader		-	-	-
<b>Summa rörelsens kostnader</b>		<b>-1 399</b>	<b>-1 364</b>	<b>-6 347</b>
<b>Rörelseresultat</b>		<b>97</b>	<b>95</b>	<b>445</b>
Resultat från andelar i koncernföretag		-	-	-
Ränteintäkter och liknande resultatposter		-	-	6
Räntekostnader och liknande resultatposter		-	-	-
<b>Resultat från finansiella poster</b>		<b>-</b>	<b>-</b>	<b>6</b>
<b>Resultat före skatt</b>		<b>97</b>	<b>95</b>	<b>450</b>
Avsättningar till periodiseringsfond/Bokslutsdisp		-	-	3 500
Skatt på årets resultat		-21	-21	-880
<b>Årets resultat</b>		<b>76</b>	<b>74</b>	<b>3 070</b>

## Balansräkning moderbolaget

Belopp i tusentals kronor (tkr)	Not	2015-03-31	2014-03-31	2014-12-31
<b>TILLGÅNGAR</b>				
<b>Anläggningstillgångar</b>				
<b>Finansiella anläggningstillgångar</b>				
Andelar i koncernföretag		102 119	102 119	102 119
Uppskjutna skattefordringar		-	17	-
		<b>102 119</b>	<b>102 136</b>	<b>102 119</b>
<b>Summa anläggningstillgångar</b>		<b>102 119</b>	<b>102 136</b>	<b>102 119</b>
<b>Omsättningstillgångar</b>				
<b>Kortfristiga fordringar</b>				
Aktuella skattefordringar		-	738	-
Övriga fordringar		29	10	29
Förutbetalda kostnader och upplupna intäkter		-	-	-
		<b>29</b>	<b>747</b>	<b>29</b>
<b>Kassa och bank</b>		<b>274</b>	<b>218</b>	<b>83</b>
<b>Summa omsättningstillgångar</b>		<b>303</b>	<b>966</b>	<b>112</b>
<b>SUMMA TILLGÅNGAR</b>		<b>102 423</b>	<b>103 102</b>	<b>102 232</b>

**Balansräkning moderbolaget, forts.**

Belopp i tusentals kronor (tkr)	Not	2015-03-31	2014-03-31	2014-12-31
<b>EGET KAPITAL OCH SKULDER</b>				
<b>Eget kapital</b>				
<b>Bundet eget kapital</b>				
Aktiekapital		562	562	562
<b>Summa bundet eget kapital</b>		<b>562</b>	<b>562</b>	<b>562</b>
<b>Fritt eget kapital</b>				
Överkursfond		40 455	74 320	74 320
Balanserat resultat		-	-35 248	-36 935
Årets resultat		76	74	3 070
<b>Summa fritt eget kapital</b>		<b>40 531</b>	<b>39 146</b>	<b>40 455</b>
<b>Summa eget kapital</b>		<b>41 094</b>	<b>39 708</b>	<b>41 018</b>
<b>Obeskattade reserver</b>				
Avsättning till periodiseringsfond		3 408	3 408	3 408
		<b>3 408</b>	<b>3 408</b>	<b>3 408</b>
<b>Avsättningar</b>				
Uppskjuten skatteskuld		-	-	-
		-	-	-
<b>Långfristiga skulder</b>				
Skulder till kreditinstitut		-	-	-
<b>Summa långfristiga skulder</b>		<b>-</b>	<b>-</b>	<b>-</b>
<b>Kortfristiga skulder</b>				
Skulder till kreditinstitut		-	-	-
Skulder till koncernbolag		56 872	58 306	56 502
Aktuella skatteskulder		106	-	252
Övriga skulder		446	528	127
Upplupna kostnader och förutbetalda intäkter		498	1 152	925
<b>Summa kortfristiga skulder</b>		<b>57 921</b>	<b>59 986</b>	<b>57 806</b>
<b>SUMMA SKULDER OCH EGET KAPITAL</b>		<b>102 423</b>	<b>103 102</b>	<b>102 232</b>
<b>Ställda säkerheter</b>				
Ansvarsförbindelser		Inga	Inga	Inga
		33 250	35 900	33 250

## Ekonomisk utveckling i koncernen i sammandrag

NYCKELTAL	2015	2014	2014	2013
Belopp i tusental kronor (tkr) där inte annat anges	Jan-mars	Jan-mars	Jan-dec	Jan-dec
<b>Resultat</b>				
Nettoomsättning	40 318	41 559	169 102	167 576
Rörelseresultat före avskrivningar (EBITDA)	3 172	3 354	13 402	15 375
Rörelseresultat (EBIT)	975	823	3 759	4 793
Resultat före inkomstskatt	875	577	2 935	3 641
Periodens resultat	682	450	2 206	2 780
<b>Marginaler</b>				
Rörelsemarginal, %, EBITDA	7,9%	8,1%	7,9%	9,2%
Rörelsemarginal, %, EBIT	2,4%	2,0%	2,2%	2,9%
Vinstmarginal, %	1,7%	1,1%	1,3%	1,7%
Räntetäckningsgrad, ggr	6,1 <sup>2)</sup>	4,4 <sup>2)</sup>	4,2	3,8
<b>Avkastningsmått</b>				
Avkastning på sysselsatt kapital, %	3,1% <sup>1)</sup>	3,8% <sup>1)</sup>	3,0%	3,6%
Avkastning på eget kapital, %	2,6% <sup>1)</sup>	3,2% <sup>1)</sup>	2,3%	2,9%
Kapitalomsättningshastighet, ggr	1,3	1,2	1,3	1,2
<b>Finansiell ställning</b>				
Balansomslutning	149 765	165 176	152 689	156 434
Eget kapital	99 254	98 502	98 572	98 052
Sysselsatt kapital	119 243	136 233	124 792	131 101
Soliditet, %	66%	60%	65%	63%
Nettlåneskuld, tkr	16 748	27 578	21 039	30 042
Nettoskuldsättning/EBITDA, ggr	1,7 <sup>1)</sup>	2,3 <sup>1)</sup>	1,9	2,5
<b>Per aktie</b>				
Resultat per aktie före och efter utspädning, SEK	0,20	0,13	0,65	0,82
Genomsnittligt antal aktier före och efter utspädning (tusental)	3 373	3 373	3 373	3 373
Antal utestående aktier vid periodens utgång (tusental)	3 373	3 373	3 373	3 373
<b>Anställda</b>				
Genomsnittligt antal anställda	108	104	106	109

1) Avkastningsmåten är annualiserade.

2) Räntetäckningsgraden beräknas på rullande 12 månader



**Nyckeltal - definitioner**

<b>EBITDA</b>	Resultat före av- och nedskrivningar, räntor, skatt, och goodwillavskrivningar
<b>EBITDA-marginal</b>	Resultat före av- och nedskrivningar i förhållande till nettoomsättningen
<b>EBIT- marginal</b>	Rörelseresultat i förhållande till nettoomsättningen
<b>Vinstmarginal</b>	Årets resultat i förhållande till nettoomsättning
<b>Räntetäckningsgrad</b>	Resultat innan finansiella kostnader i förhållande till finansiella kostnader
<b>Avkastning på sysselsatt kapital</b>	Resultat efter finansiella poster med återläggning av räntekostnader dividerat med genomsnittligt sysselsatt kapital, beräknat som periodens ingående sysselsatt kapital plus utgående sysselsatt kapital dividerat med två
<b>Avkastning på eget kapital</b>	Årets resultat i förhållande till genomsnittligt eget kapital. Genomsnittligt eget kapital beräknas som eget kapital vid årets början plus eget kapital vid årets slut dividerat med två
<b>Kapitalomsättningshastighet</b>	Nettoomsättning i förhållande till genomsnittligt sysselsatt kapital
<b>Sysselsatt kapital</b>	Eget kapital plus räntebärande skulder
<b>Soliditet</b>	Eget kapital i förhållande till balansslutningen
<b>Nettolåneskuld</b>	Räntebärande skulder (exklusive aktieägarlån) med avdrag för likvida medel
<b>Nettoskuld sätning/EBITDA</b>	<b>Genomsnittlig</b> Nettolåneskuld i förhållande till EBITDA

## Noter till delårsrapporten

### Not 1 Upplysningar om nettoomsättningens fördelning

Belopp i tusentals kronor (tkr)	2015	2014	2014
	Jan-mars	Jan-mars	Jan-dec
Sverige	29 309	26 143	114 959
Övriga Norden	10 160	14 417	50 071
Övriga marknader	849	999	4 072
	<b>40 318</b>	<b>41 559</b>	<b>169 102</b>

Bolaget styrs och resultat följs upp endast på ett segment.

### Not 2 Resultat per kvartal

Belopp i tusentals kronor (tkr)	2013	2013	2013	2014	2014	2014	2014	2015
	Kv 2	Kv 3	Kv 4	Kv 1	Kv 2	Kv 3	Kv 4	Kv 1
Nettoomsättning	36 010	47 519	43 294	41 559	32 400	48 863	46 280	40 318
Rörelseresultat	-2 540	3 444	3 480	823	-3 309	3 561	2 683	975
<i>Rörelsemarginal</i>	<i>-7,1%</i>	<i>7,2%</i>	<i>8,0%</i>	<i>2,0%</i>	<i>-10,2%</i>	<i>7,3%</i>	<i>5,8%</i>	<i>2,4%</i>

### Not 3 Räntebärande skulder

Nuvarande upplåning löper med rörlig ränta, dessutom finns krediter kopplade till leasingarrangemang. Koncernens räntebärande skulder uppgick 2015-03-31 till 20,0 mkr, varav 13,3 mkr var långfristiga lån, 4,7 mkr utnyttjad checkkredit och 2,0 mkr leasingarrangemang.