



## Andra kvartalet i sammandrag april-juni 2015

- Nettoomsättning 114,8 Mkr (96,3)
- Resultat före skatt 13,7 Mkr (12,1)
- Resultat efter skatt 10,7 Mkr (9,6)
- Resultat per aktie 0,51 kr (0,45)

## Delårsperioden i sammandrag januari-juni 2015

- Nettoomsättning 224,3 Mkr (195,9)
- Resultat före skatt 26,8 Mkr (25,4)
- Resultat efter skatt 21,0 Mkr (19,9)
- Resultat per aktie 0,99 kr (0,94)

## Viktiga händelser under andra kvartalet

- Nettoomsättningen ökar med 19 procent
- Vinsten ökar med 11,5 procent
- Svenska marknaden och det nya sortimentet driver försäljningen
- Finska marknaden backar med 22 procent i lokal valuta på grund av ansträngt konjunkturläge

## VD-kommentar – Ökad omsättning och förbättrad lönsamhet

*Nettomsättningen ökade med 19 procent i andra kvartalet och volymtillväxten sker på svenska- och norska marknaderna. Resultat efter skatt uppgick till 10,7 Mkr (9,6) och vinsten per aktie blev 0,51 kronor (0,45).*

Nettomsättningen ökade i kvartalet med 19,2 procent jämfört med andra kvartalet föregående år. Det är framförallt i Sverige men också i Norge som vi ökar medan omsättningen backar i Finland på grund av det ansträngda konjunkturläget. Alla affärsområden ökade omsättningen i kvartal två jämfört med motsvarande kvartal föregående år, men störst ökning var det inom Bygghandel och Projekt. Sortimentet som lanserades på marknaden 2014 driver omsättningen tillsammans med årets produktnyheter.

*”Svenska och norska marknaden växer, finska marknaden backar.”*

”Kvartalets resultat är bättre än föregående år men resultatet påverkas av ökade marknadskostnader och negativ valutapåverkan. Valutan påverkar resultatet negativt med ca 2 Mkr under kvartalet. Övergången mellan nytt och gammalt sortiment försämrar kortsiktigt produktiviteten. Under hösten kommer vi att slutföra utfasningen av det gamla produktsortimentet och därigenom få ett mer produktionsekonomiskt sortiment”, säger VD Fredrik Björkman.

### Affärsmässiga vägval

Vi fortsätter jobba utifrån våra fem fokusområden, den nordiska marknaden, stärkta kundrelationer, problemfri leveranskedja, marknadsorienterat sortiment och en tydlig positionering av varumärket. De ökade marknadsinsatserna har gett resultat i form av ökad omsättning och vi kan, exempelvis, även se att vår nya webbsida har gett kraftigt ökat besökarantal.

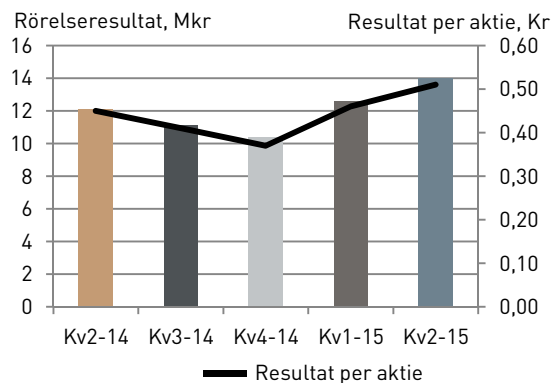
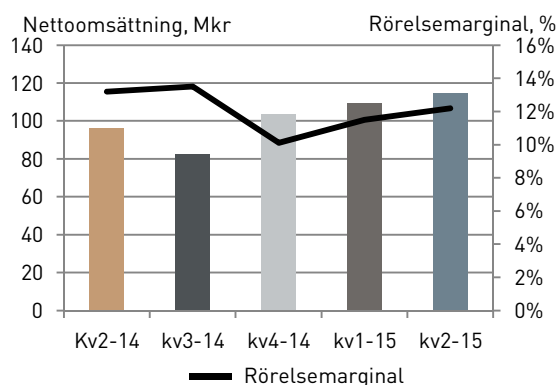
### Framtidsutsikter

I februari lanserades två nya möbelsерier, Stil och DK, samt två nya duschserier, Forsa och 180°. Införsäljningen av de nya produkterna har gått bra och levt upp till våra förväntningar.

Den höga förändringstakten har varit positiv för vår försäljningsutveckling. Resultatet har ännu inte ökat i samma takt som omsättning men resultatförbättringar bedöms ske succesivt.



Fredrik Björkman, VD



## Ökad omsättning och ökat resultat

### Nettoomsättning och resultat, april - juni

Nettoomsättningen för perioden uppgick till 114,8 Mkr (96,3) och resultatet efter skatt uppgick till 10,7 Mkr (9,6). Resultatet före skatt blev 13,7 Mkr (12,1).

Vinstmarginalen för första halvåret uppgick till 11,9 procent (12,6).

Periodens kassaflöde från den löpande verksamheten uppgick till 12,2 Mkr (11,1).

### Nettoomsättning och resultat, januari - juni

Nettoomsättningen för perioden uppgick till 224,3 Mkr (195,9) och resultatet efter skatt uppgick till 21,0 Mkr (19,9). Resultatet före skatt blev 26,8 Mkr (25,4).

Vinstmarginalen för första halvåret uppgick till 11,9 procent (13,0).

Periodens kassaflöde från den löpande verksamheten uppgick till 15,3 Mkr (18,1).

### Marknad

Under kvartal 2 ökade nettoomsättningen på den svenska marknaden med 20,9 Mkr (30,5 procent) jämfört med föregående år och på den norska marknaden ökade nettoomsättningen med 0,8 Mkr (8,2 procent) jämfört med föregående år.

Nettoomsättningen på den finska marknaden minskade med 2,5 Mkr (-18,2 procent) jämfört med föregående år. Omsättningen ökade i alla affärsområden men störst ökning under kvartalet var det inom projekt och byggvaruhandeln. Exportmarknaderna utgjorde 22,0 procent (28,8 procent) av koncernens nettoomsättning.

Under årets första sex månader ökade nettoomsättningen på svenska marknaden med 30,0 Mkr (21,4 procent) och på den norska marknaden ökade nettoomsättningen med 2,1 Mkr (10,6 procent) jämfört med föregående år. Nettoomsättningen på den finska marknaden minskade med 2,1 Mkr (-7,8 procent) jämfört med föregående år. Omsättningen har ökat inom alla affärsområden.

På vår största marknad, Sverige, är bostadsbristen fortsatt stor. Brist på mark och bland annat krångliga regelverk gör att byggprocesserna tar många år att slutföra. Byggnationen av bostäder har under senaste året ökat men det underliggande behovet är stort varför någon snabb lösning av bostadsbristen inte är i sikte. Vår bedömning är att vi kommer att se fortsatt ökat byggande av bostäder under flera år.

### Investeringar

Koncernens investeringar uppgick under perioden januari-juni till totalt 8,8 Mkr (8,6) och är huvudsakligen hänförligt till investeringar i produktionsutrustning och produktutveckling.

### Avskrivningar och nedskrivningar

Avskrivningar och nedskrivningar har under perioden januari till juni uppgått till 7,4 Mkr (7,8).

### Kassaflöde och finansiell ställning

Kassaflödet från den löpande verksamheten för första halvåret uppgick till 15,3 Mkr (18,1). Nettoskulden per 30 juni 2015 uppgick till 29,7 Mkr (2,2), årets utdelning som uppgick till 42,2 Mkr, en ökning med 21,1 Mkr mot föregående år, är huvudförklaringen till den försämrade likviditeten. Eget kapital per 30 juni 2015 uppgick till 161,2 Mkr (167,4) och soliditeten uppgick till 51,7 procent (62,9).

### Väsentliga risker och osäkerhetsfaktorer

Som framgår av årsredovisningen 2014 har Svedbergs en tvist med en leverantör beträffande produktskada. De direkta kostnaderna uppgår per 31 mars 2015 till 11,5 Mkr (11,5) och Svedbergs har en fordran i balansräkningen på 9,5 Mkr. I Tingsrättens dom den 29 januari 2015 avisades Svedbergs krav men det är alltså bolagets uppfattning, grundat på extern juridisk bedömning, att full ersättning kommer att erhållas. Hovrätten har meddelat prövningstillstånd. Upplýsningar om koncernens risker framgår av bolagets årsredovisning 2014, sidan 40. Inga väsentliga risker har tillkommit.

## Säsongsvariationer

Svedbergs har inga stora säsongsvariationer. Det är små skillnader i försäljningen mellan kvartalen med ett undantag och det är kvartal tre, där juli normalt är en försäljningsmässigt svag månad.

## Moderbolaget

Moderbolagets nettoomsättning för första halvåret 2015 uppgick till 215,7 Mkr (186,3) varav 1,7 Mkr (21,3) avser fakturering till dotterbolag. Fakturering av finska kunder har från och med kvartal 2 skett direkt från moderbolaget. Resultat efter finansiella poster för perioden januari - juni blev 25,7 Mkr (23,1). Nettoskulden uppgick per 30 juni 2015 till 34,5 Mkr (8,5). Investeringar för perioden januari till juni 2015 uppgick till 5,7 Mkr (5,2).

## Transaktioner med närstående

De typer av transaktioner som finns är redovisade i årsredovisningen för 2014 under not 5.

Inga betydande transaktioner med närstående har skett under perioden januari - juni 2015. Principer för närståendetransaktioner finns redovisade i årsredovisningen för 2014 under not 1.

## Årsstämma

Årsstämma hölls den 27 april 2015 på Svedbergs huvudkontor i Dalstorp och vid stämman var 57 procent av aktiekapitalet och 72 procent av rösterna representerade. Stämman beslutade att utdela 2,00 kr per aktie, totalt 42,4 Mkr. Avstämningsdag för utdelning beslutades till 29 april och utbetalning gjordes den 5 maj 2015.

På årsstämman valdes Anders Ilstam som styrelseordförande (omval). Till styrelseledamöter valdes Jan Svensson, Sune Svedberg, Anna Svedberg och Carina Malmgren Heander, omval på samtliga. Till revisorer valdes Ernst & Young AB.

För mer information hänvisas till bolagets hemsida [www.svedbergs.se](http://www.svedbergs.se)

## Rapporttillfällen

Delårsrapport Q3 lämnas 10 november och bokslutskommuniké/Q4 för verksamhetsåret 2015, lämnas 9 februari 2016.

Dalstorp den 17 juli 2015

Styrelsen

Denna delårsrapport har inte varit föremål för revisorernas granskning.

*Informationen i denna delårsrapport är sådan som Svedbergs skall offentliggöra enligt lagen om värdepappersmarknaden. Informationen lämnades för offentliggörande 17 juli 2015 kl. 9.00. Information beträffande denna rapport lämnas av VD Fredrik Björkman på 0321-53 30 00.*

**Rapport över koncernens resultat och övrigt totalresultat i sammandrag**

Belopp i Mkr	2015		2014		R12*	
	april-juni	april-juni	jan-juni	jan-juni	juli-juni	jan-dec
Nettoomsättning	114,8	96,3	224,3	195,9	400,3	381,8
Kostnad för sålda varor	-63,8	-51,7	-124,1	-105,4	-220,9	-208,8
<b>Bruttoresultat</b>	<b>51,0</b>	<b>44,6</b>	<b>100,2</b>	<b>90,5</b>	<b>179,4</b>	<b>173,0</b>
Övriga rörelseintäkter	0,8	2,4	1,6	2,8	3,7	5,3
Försäljningskostnader	-29,8	-27,2	-58,5	-52,5	-103,4	-100,8
Administrationskostnader	-4,3	-4,0	-9,1	-9,3	-18,8	-18,5
Forskning och utvecklingskostnader	-2,3	-2,3	-4,3	-4,4	-7,5	-7,6
Övriga rörelsekostnader	-1,4	-1,4	-2,7	-1,4	-4,2	-4,2
<b>Rörelseresultat</b>	<b>14,0</b>	<b>12,1</b>	<b>27,2</b>	<b>25,7</b>	<b>49,2</b>	<b>47,2</b>
Finansnetto	-0,3	0,0	-0,4	-0,3	-0,6	-0,3
<b>Resultat före skatt</b>	<b>13,7</b>	<b>12,1</b>	<b>26,8</b>	<b>25,4</b>	<b>48,6</b>	<b>46,9</b>
Skatt	-3,0	-2,5	-5,8	-5,5	-11,0	-10,5
<b>Resultat efter skatt</b>	<b>10,7</b>	<b>9,6</b>	<b>21,0</b>	<b>19,9</b>	<b>37,6</b>	<b>36,4</b>
<b>Resultat hänförligt till:</b>						
Moderbolagets aktieägare	10,7	9,6	21,0	19,9	37,5	36,4
Innehavare av icke bestämmande inflytande	0,0	0,0	0,0	0,0	0,0	0,0
<b>Summa</b>	<b>10,7</b>	<b>9,6</b>	<b>21,0</b>	<b>19,9</b>	<b>37,5</b>	<b>36,4</b>
<b>Periodens övriga totalresultat:</b>						
<i>Poster som kan komma att omklassificeras till resultaträkningen</i>						
Omräkningsdifferens på utländsk verksamhet	-0,1	0,5	-0,5	0,5	0,7	1,3
<i>Poster som inte kommer att omklassificeras till resultaträkningen</i>						
Resultat efter skatt	10,7	9,6	21,0	19,9	37,5	36,4
<b>Periodens totalresultat</b>	<b>10,6</b>	<b>10,1</b>	<b>20,5</b>	<b>20,4</b>	<b>38,3</b>	<b>37,7</b>
<b>Hänförligt till:</b>						
Moderbolagets aktieägare	10,6	10,1	20,5	20,4	38,3	37,7
<b>Nyckeltal per aktie</b>						
Resultat per aktie före och efter utspädning, kr	0,51	0,45	0,99	0,94	1,77	1,72
Genomsnittligt antal aktier, tusental	21 145	21 200	21 145	21 200	21 145	21 145

\* rullande 12 månader (juli 2014-juni 2015)

**Koncernens rapport över finansiell ställning i sammandrag**

Belopp i Mkr	2015-06-30	2014-06-30	2014-12-31	2013-12-31
<b>TILLGÅNGAR</b>				
Immateriella tillgångar	19,0	16,8	19,6	15,4
Goodwill	26,7	26,7	26,7	26,7
Materiella anläggningstillgångar	49,9	42,8	48,4	42,9
<b>Summa anläggningstillgångar</b>	<b>95,6</b>	<b>86,3</b>	<b>94,7</b>	<b>85,0</b>
Varulager	79,1	68,0	65,7	55,0
Kortfristiga fordringar	109,2	86,6	92,4	83,2
Aktuell skattefordran	0,0	0,0	0,0	3,8
Likvida medel	27,5	25,4	42,5	44,6
<b>Summa omsättningstillgångar</b>	<b>215,8</b>	<b>180,0</b>	<b>200,6</b>	<b>186,6</b>
<b>SUMMA TILLGÅNGAR</b>	<b>311,4</b>	<b>266,3</b>	<b>295,3</b>	<b>271,6</b>
<b>EGET KAPITAL OCH SKULDER</b>				
Eget kapital (hänförligt till moderbolagets aktieägare)	161,2	167,4	183,0	168,2
<b>Skulder</b>				
Uppskjutna skatteskulder	12,8	14,8	12,9	14,7
<b>Summa långfristiga skulder</b>	<b>12,8</b>	<b>14,8</b>	<b>12,9</b>	<b>14,7</b>
Leverantörsskulder	32,3	20,5	25,1	21,4
Aktuell skatteskuld	7,5	0,1	5,7	0,0
Kortfristiga räntebärande skulder	57,2	27,6	36,4	35,0
Övriga skulder	8,3	6,8	3,7	4,0
Upplupna kostnader och förutbetalade intäkter	29,9	26,6	26,3	25,8
Övriga avsättningar	2,2	2,5	2,2	2,5
<b>Summa kortfristiga skulder</b>	<b>137,4</b>	<b>84,1</b>	<b>99,4</b>	<b>88,7</b>
<b>SUMMA EGET KAPITAL OCH SKULDER</b>	<b>311,4</b>	<b>266,3</b>	<b>295,3</b>	<b>271,6</b>

**Koncernens rapport över förändringar i eget kapital**

Belopp i Mkr	Övrigt tillskjutet kapital		Balanserad vinst inkl. periodens resultat	Reserver	Eget kapital hänförligt till moderbolagets aktieägare
	Aktiekapital	Övrigt tillskjutet kapital			
<b>Eget kapital 1 januari 2014</b>	26,5	1,0	139,6	1,1	168,2
<b>Totalresultat</b>					
Summa resultat för perioden			36,4		36,4
<b>Övrigt totalresultat</b>					
Omräkningsdifferens på utländsk verksamhet				1,3	1,3
Återköp egna aktier			-1,7		-1,7
Utdelning			-21,2		-21,2
<b>Eget kapital 31 december 2014</b>	<b>26,5</b>	<b>1,0</b>	<b>153,1</b>	<b>2,4</b>	<b>183,0</b>
<b>Eget kapital 1 januari 2014</b>	26,5	1,0	139,6	1,1	168,2
<b>Totalresultat</b>					
Summa resultat för perioden			19,9		19,9
<b>Övrigt totalresultat</b>					
Omräkningsdifferens på utländsk verksamhet				0,5	0,5
Återköp egna aktier					
Utdelning			-21,2		-21,2
<b>Eget kapital 30 juni 2014</b>	26,5	1,0	138,3	1,6	167,4
<b>Eget kapital 1 januari 2015</b>	<b>26,5</b>	<b>1,0</b>	<b>153,1</b>	<b>2,4</b>	<b>183,0</b>
<b>Totalresultat</b>					
Summa resultat för perioden			21,0		21,0
<b>Övrigt totalresultat</b>					
Omräkningsdifferens på utländsk verksamhet				-0,5	-0,5
Återköp av egna aktier					0,0
Utdelning			-42,3		-42,3
<b>Eget kapital 30 juni 2015</b>	<b>26,5</b>	<b>1,0</b>	<b>131,8</b>	<b>1,9</b>	<b>161,2</b>

**Koncernens rapport över kassaflöden i sammandrag**

Belopp i Mkr	2015	2014	2014	2013
	jan-juni	jan-juni	jan-dec	jan-dec
Resultat före skatt	26,8	25,4	46,9	24,0
Justering för poster som inte ingår i kassaflödet				
- av och nedskrivningar	7,4	7,8	15,6	23,7
- räntenetto	0,3	0,0	0,3	0,8
Kassaflöde från förändringar i rörelsekapital				
- ökning/minskning av varulager	-13,4	-13,0	-10,6	14,0
- ökning/minskning av rörelsefordringar	-16,8	-3,4	-9,2	3,6
- ökning/minskning av rörelseskulder	13,1	2,3	6,0	-0,8
<b>Kassaflöde från rörelsen</b>	<b>17,4</b>	<b>19,1</b>	<b>49,0</b>	<b>65,3</b>
Räntenetto	-0,3	0,0	-0,3	-0,8
Betald skatt	-1,8	-1,0	-5,0	-3,6
<b>Kassaflöde från löpande verksamhet</b>	<b>15,3</b>	<b>18,1</b>	<b>43,7</b>	<b>60,9</b>
<b>Kassaflöde från investeringsverksamheten</b>	<b>-8,8</b>	<b>-8,6</b>	<b>-24,3</b>	<b>-13,3</b>
<b>Kassaflöde från finansieringsverksamheten</b>				
- ökning/minskning av kortfristiga räntebärande skulder	20,8	-7,5	1,4	-9,2
- Återköp av egna aktier	0,0	0,0	-1,7	0,0
- utbetald utdelning till moderbolagets aktieägare	-42,3	-21,2	-21,2	-10,6
<b>Periodens kassaflöde</b>	<b>-15,0</b>	<b>-19,2</b>	<b>-2,1</b>	<b>27,8</b>
Likvida medel vid periodens början	42,5	44,6	44,6	16,8
<b>Likvida medel vid periodens slut</b>	<b>27,5</b>	<b>25,4</b>	<b>42,5</b>	<b>44,6</b>

**Nyckeltal för koncernen**

	2015	2014	2015	2014	2014
	april-juni	april-juni	jan-juni	jan-juni	jan-dec
Rörelsemarginal, %	12,2%	12,6%	12,1%	13,1%	12,4%
Vinstmarginal, %	11,9%	12,6%	11,9%	13,0%	12,3%
Soliditet, %			51,7%	62,9%	62,0%
Sysselsatt kapital, Mkr			218,4	195,0	219,4
Avkastning på sysselsatt kapital, %			26,0%	25,6%	22,4%
Avkastning på eget kapital, %			25,5%	24,6%	20,7%
Eget kapital per aktie, kr			7,6	7,9	8,7
Investeringar, Mkr	4,4	3,7	8,8	8,6	24,3
Kassaflöde från den löpande verksamheten per aktie, kr			0,7	0,9	2,1
Medelantal anställda	187	178	181	176	174
Börskurs på balansdagen, kr	30,2	33,0	30,2	33,0	30,0
Summa börsvärde på balansdagen, Mkr	639	698	639	700	634

För definitioner, se sid 9.

**Kvartalsdata**

	2015		2014				2013		
	Q2	Q1	Q4	Q3	Q2	Q1	Q4	Q3	Q2
Rörelsemarginal, %	12,2%	12,0%	12,4%	13,5%	12,6%	13,6%	6,7%	6,5%	-1,0%
Vinstmarginal, %	11,9%	11,9%	12,3%	13,4%	12,6%	13,3%	6,5%	6,3%	-1,2%
Soliditet, %			62,0%				61,9%		
Sysselsatt kapital, Mkr			219,4				203,2		
Avkastning på sysselsatt kapital, %			22,4%				24,5%		
Avkastning på eget kapital, %			20,7%				21,4%		
Investeringar, Mkr	4,4	4,4	24,3	7,4	3,7	4,9	13,2	2,1	3,5
Medelantal anställda	187	176	174	174	178	171	180	180	182
Eget kapital per aktie, kr			8,7				7,9		
Börskurs på balansdagen, kr	30,2	35,6	30,0	30,0	33,0	29,3	21,6	23,8	21,0
Summa börsvärde på balansdagen, Mkr	639	753	634	636	700	621	458	505	445
Kassaflöde från den löpande verksamheten per aktie, kr			2,1				2,9		

**Moderbolagets resultaträkning och totalresultat i sammandrag**

Belopp i Mkr	2015	2014	2015	2014	2014
	april-juni	april-juni	jan-juni	jan-juni	jan-dec
Nettoomsättning	108,2	89,1	215,7	186,3	362,7
Kostnad för sålda varor	-64,1	-51,5	-124,4	-105,3	-209,6
<b>Bruttoresultat</b>	<b>44,1</b>	<b>37,6</b>	<b>91,3</b>	<b>81,0</b>	<b>153,1</b>
Försäljningskostnader	-26,4	-21,9	-50,0	-42,9	-83,4
Administrationskostnader	-4,3	-4,9	-9,1	-10,2	-18,5
Forskning och utvecklingskostnader	-2,2	-2,8	-4,5	-5,4	-10,0
Övriga rörelseintäkter	0,8	1,5	1,6	2,8	5,3
Övriga rörelsekostnader	-1,5	-0,7	-3,2	-1,9	-5,1
<b>Rörelseresultat</b>	<b>10,5</b>	<b>8,8</b>	<b>26,1</b>	<b>23,4</b>	<b>41,4</b>
Finansnetto	-0,3	0,0	-0,4	-0,3	-0,4
<b>Resultat efter finansiella poster</b>	<b>10,2</b>	<b>8,8</b>	<b>25,7</b>	<b>23,1</b>	<b>41,0</b>
Bokslutsdispositioner	0,0	0,0	0,0	0,0	9,8
Skatt på periodens resultat	-2,9	-2,0	-5,7	-4,9	-11,2
<b>Resultat efter skatt</b>	<b>7,3</b>	<b>6,8</b>	<b>20,0</b>	<b>18,2</b>	<b>39,6</b>
Övrigt totalresultat	0,0	0,0	0,0	0,0	0,0
Övrigt totalresultat efter skatt	7,3	6,8	20,0	18,2	39,6
<b>Periodens totalresultat</b>	<b>7,3</b>	<b>6,8</b>	<b>20,0</b>	<b>18,2</b>	<b>39,6</b>

**Moderbolagets balansräkning i sammandrag**

Belopp i Mkr	2015-06-30	2014-06-30	2014-12-31
<b>TILLGÅNGAR</b>			
Immateriella anläggningstillgångar	2,1	2,3	2,7
Goodwill	2,8	3,7	3,3
Materiella anläggningstillgångar	47,9	41,0	46,4
Finansiella anläggningstillgångar	0,1	0,1	0,1
<b>Summa anläggningstillgångar</b>	<b>52,9</b>	<b>47,1</b>	<b>52,5</b>
Varulager	79,1	68,1	65,7
Kortfristiga fordringar	106,3	70,7	81,5
Fordran på koncernföretag	0,0	0,0	0,0
Aktuell skattefordran	0,0	0,0	0,0
Kassa och bank	22,6	19,1	30,0
<b>Summa omsättningstillgångar</b>	<b>208,0</b>	<b>157,9</b>	<b>177,2</b>
<b>SUMMA TILLGÅNGAR</b>	<b>260,9</b>	<b>205,0</b>	<b>229,7</b>
<b>EGET KAPITAL OCH SKULDER</b>			
Bundet eget kapital	31,8	31,8	31,8
Fritt eget kapital	37,9	40,5	60,2
<b>Summa Eget kapital</b>	<b>69,7</b>	<b>72,3</b>	<b>92,0</b>
<b>Obeskattade reserver</b>	<b>43,6</b>	<b>53,4</b>	<b>43,6</b>
<b>Avsättningar</b>			
Uppskjuten skatteskuld	-0,6	-0,3	-0,6
Övriga avsättningar	2,2	2,4	2,2
<b>Summa avsättningar</b>	<b>1,6</b>	<b>2,1</b>	<b>1,6</b>
<b>Kortfristiga skulder</b>			
Aktuella skatteskulder	7,4	0,5	5,7
Kortfristiga ej räntebärande skulder	29,5	24,1	24,4
Leverantörsskulder	31,6	19,6	24,0
Skulder till koncernföretag	11,8	0,7	0,0
Övriga skulder	8,5	4,2	2,0
Kortfristiga skulder, räntebärande	57,2	28,1	36,4
<b>Summa kortfristiga skulder</b>	<b>146,0</b>	<b>77,2</b>	<b>92,5</b>
<b>SUMMA EGET KAPITAL OCH SKULDER</b>	<b>260,9</b>	<b>205,0</b>	<b>229,7</b>
<b>Poster inom linjen</b>			
Ställda panter	Inga	Inga	Inga
Ansvarförbindelser	Inga	Inga	Inga



## Not 1 Redovisningsprinciper

Delårsrapporten har, för koncernen, upprättats i enlighet med Årsredovisningslagen samt IAS 34 Delårsrapportering, och för moderbolaget i enlighet med Årsredovisningslagen och Rådet för finansiell rapporterings rekommendation RFR 2, Redovisning för juridiska personer. Redovisningsprinciper som tillämpats för koncernen och moderbolaget överensstämmer med de redovisningsprinciper som användes vid upprättandet av den senaste årsredovisningen. De förändringar som har trätt i kraft med verkan 2015 inom IFRS har ej haft någon väsentlig effekt på koncernens redovisning.

## Definitioner

### Resultat per aktie

Resultat efter skatt dividerat med genomsnittligt antal utestående aktier

### Rörelsemarginal

Rörelseresultat i procent av nettoomsättning

### Vinstmarginal

Resultat före skatt i procent av nettoomsättning

### Soliditet

Eget kapital i procent av balansomslutning

### Sysselsatt kapital

Summa tillgångar minus ej räntebärande skulder

### Avkastning på sysselsatt kapital

Resultat före skatt plus finansiella kostnader i procent av genomsnittligt sysselsatt kapital

### Avkastning på eget kapital

Resultat efter skatt i procent av genomsnittligt eget kapital

### Investeringar

Årets investeringar i anläggningstillgångar

### Medelantal anställda

Genomsnittligt antal årsanställda

### Nettoskuld

Räntebärande skulder minskat med likvida medel

### Eget kapital per aktie

Eget kapital dividerat med antal utestående aktier

## Svedbergs i korthet

### FULLT FOKUS PÅ FEM STRATEGISKA OMRÅDEN.

Vår redan starka position på den nordiska marknaden hindrar oss inte från att sikta ännu högre. För att göra det arbetet så effektivt och målinriktat som möjligt har vi identifierat fem prioriterade fokusområden. Det är här potentialen finns för fortsatt expansion och ökad lönsamhet.

#### 1. Den nordiska marknaden.

- Agera som ett nordiskt bolag.
- Skapa förutsättningar för varje lokal marknad att lyckas.
- Utnyttja synergier på den nordiska marknaden.

#### 2. Stärkta kundrelationer.

- Förstå varje marknadssegments krav.
- Utveckla erbjudanden anpassade för marknaden och kunderna.
- Utifrån och in-perspektiv.

#### 3. Problemfri leveranskedja.

- Minska avvikelserna.
- Leveransprecision till kund.
- Efterleva branschens krav.
- Produktion nära marknaden.

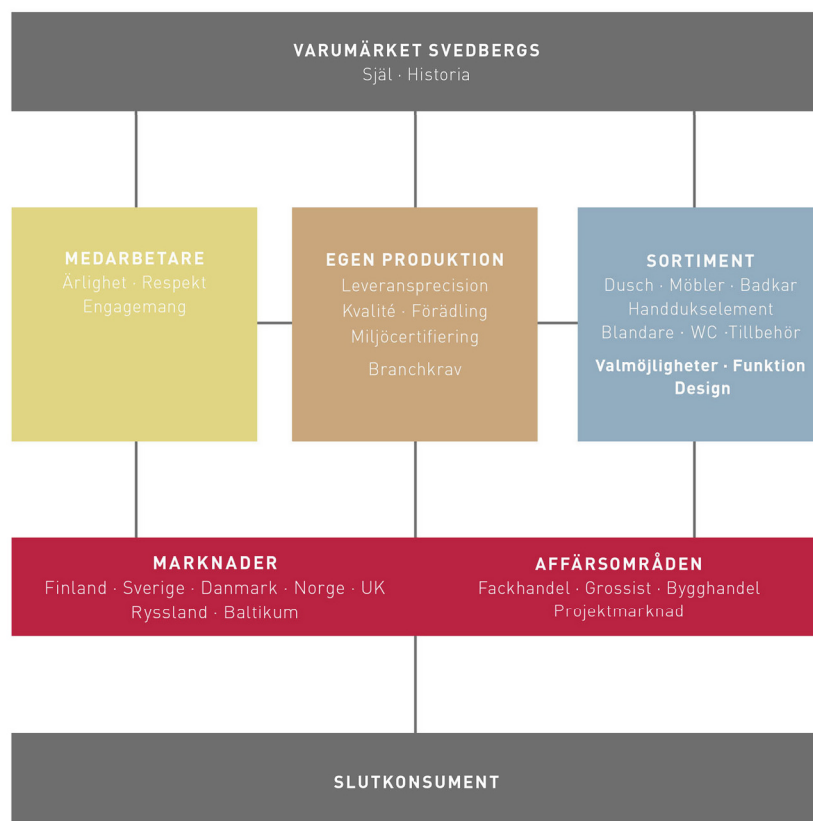
#### 4. Marknadsorienterat sortiment.

- Nyheter kontinuerligt
- Anpassat efter lokal marknad i Norden
- Premiumsegment.
- Tidsenlig design, funktion och kvalitet.

#### 5. Tydligare positionering av vårt varumärke.

- Från prisfokus till värdebaserad upplevelse
- Trycka på det skandinaviska formspråket med funktionalitet och individuella möjligheter

## VÅR AFFÄRSMODELL



Informationen i denna delårsrapport är sådan som Svedbergs skall offentliggöra enligt lagen om värdepappersmarknaden. Informationen lämnades för offentliggörande 17 juli 2015 kl. 9.00

Information beträffande denna rapport lämnas av VD Fredrik Björkman på 0321-53 30 00.



**Huvudkontor;** Verkstadsvägen 1, 514 63 Dalstorp, Telefon växel 0321-53 30 00, [www.svedbergs.se](http://www.svedbergs.se), [info@svedbergs.se](mailto:info@svedbergs.se)  
Miljöställning; Dalstorp, öppet; måndag-fredag 08.00-16.30