



VENTSPILS NAFTA

AS „VENTSPILS NAFTA” koncerna
2015. gada 9 mēnešu nerevidētais saīsinātais
starpperiodu konsolidētais finanšu pārskats

Saturs

Informācija par AS „Ventspils nafta”	3
Informācija par akcijām	6
Padome	8
Valde	11
Paziņojums par vadības atbildību	12
Vadības ziņojums	13
Konsolidētais peļņas vai zaudējumu aprēķins	16
Konsolidētais apvienotais ienākumu pārskats	17
Konsolidētais finanšu stāvokļa pārskats	18
Konsolidētais naudas plūsmas pārskats	20
Konsolidētais pašu kapitāla izmaiņu pārskats	21
Nerevidētā saīsinātā konsolidētā finanšu pārskata pielikums	22

Informācija par AS „Ventpils nafta”

Sabiedrības nosaukums	Ventpils nafta
Juridiskais statuss	Akciju sabiedrība
Vienotais reģistrācijas numurs, vieta un datums	50003003091 Rīga, 1991. gada 9. maijā, Reģistrēts UR Komercreģistra iestādē 2004. gada 5. augustā
Juridiskā adrese	Elizabetes iela 1, Rīga, Latvijas Republika, LV-1010
AS “Ventpils nafta” meitas sabiedrības	SIA “LatRosTrans” (66%) „LRDS Ilūkste”, Šēderes pag, Ilūkstes novads, LV-5474 SIA “”Ventpils nafta” termināls” (51%) Talsu iela 75, Ventpils, LV-3602 AS “Latvijas kuģniecība” (49,94%) Elizabetes iela 1, Rīga, LV-1010

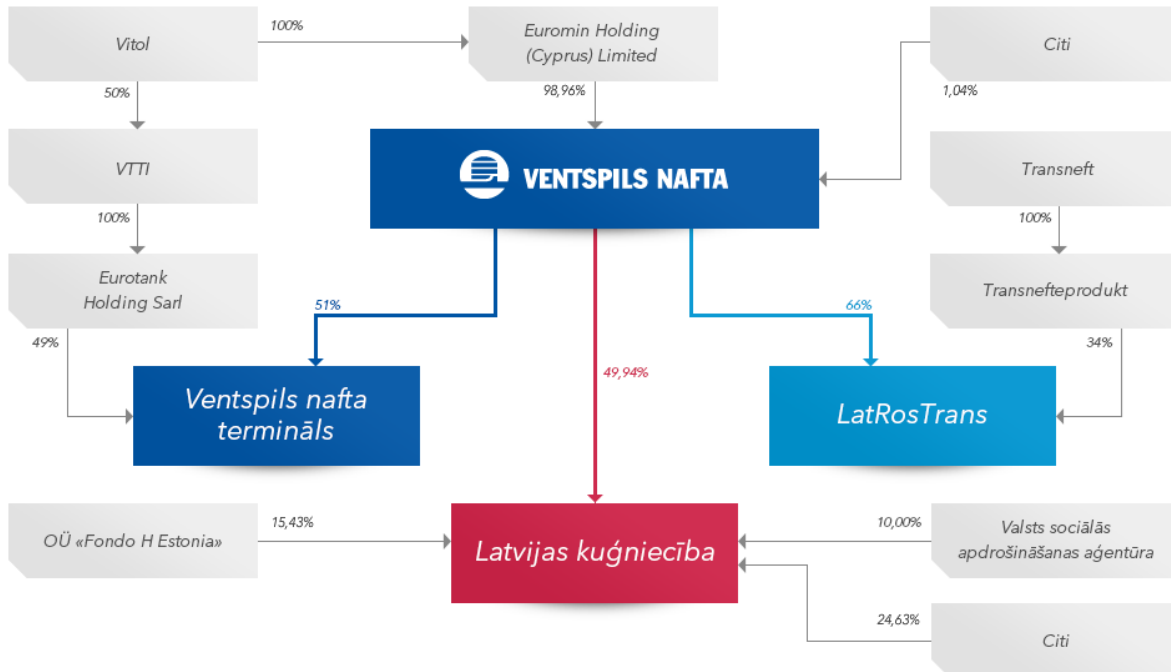
Par uzņēmumu

„Ventpils nafta” (VN) koncerns (AS „Ventpils nafta” un tās meitas uzņēmumi) ir viens no lielākajiem koncerniem Latvijā. Koncerna galvenie uzņēmumi ir naftas un naftas produktu terminālis SIA “”Ventpils nafta” termināls”, kurš ir lielākais Baltijā; Latvijas-Krievijas kopuzņēmums Baltijas valstīs SIA „LatRosTrans”, kas nodrošina naftas produktu transportēšanu pa maģistrālo dīzeļdegvielas cauruļvadu un kam pieder arī maģistrālais naftas transporta cauruļvads; kā arī AS „Latvijas kuģniecība”, kam pieder flote vidēja izmēra un *handy* tankkuģu segmentā.

Informācija par AS „Ventspils nafta” (turpinājums)

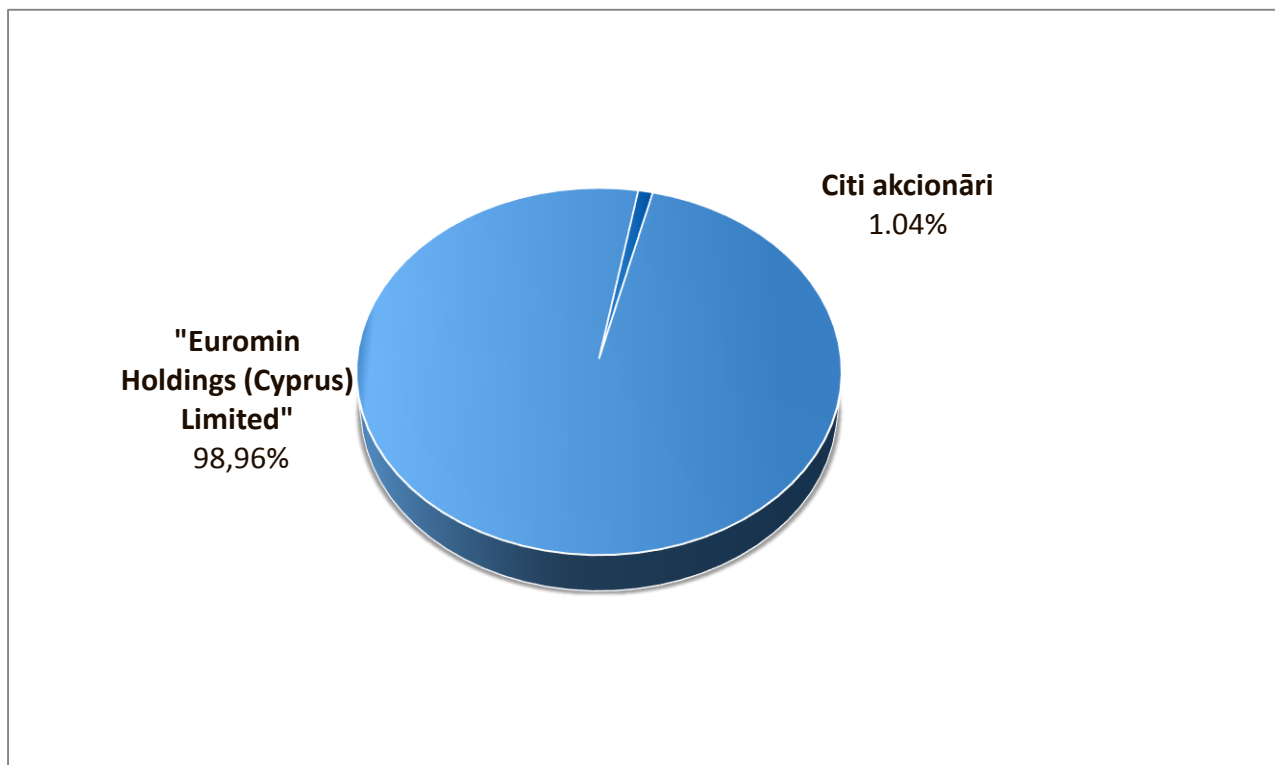
Korporatīvā struktūra

AS „Ventspils nafta” korporatīvā struktūra uz pārskata sagatavošanas brīdi:



Akcionāri

Lielākais AS „Ventspils nafta” akcionārs (virs 5%) uz pārskata sagatavošanas brīdi:

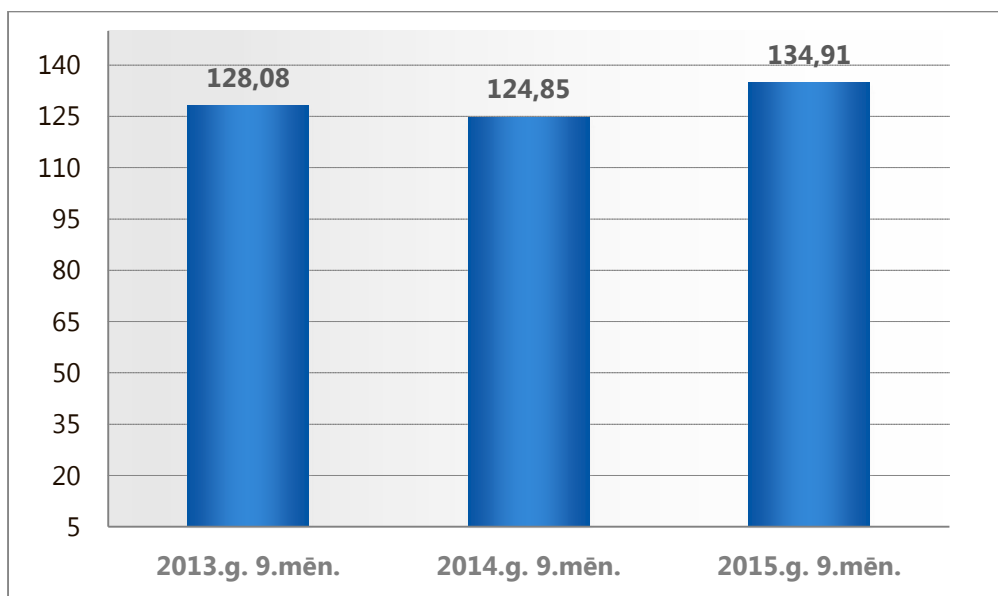


Informācija par AS „Ventspils nafta” (turpinājums)

Galvenie rādītāji

	2013. 9 mēn.	2014. 9 mēn.	2015. 9 mēn.
Apgrozījums (milj. EUR)	128,08	124,85	134,91
Neto (zaudējumi)/ peļņa (milj. EUR)	(7,68)	7,72	26,89
Bruto peļņa pirms nolietojuma (milj. EUR)	55,33	49,33	57,79
% no apgrozījuma	43,2%	39,5%	42,8%
EBITDA (milj. EUR)	45,67	44,05	49,64
% no apgrozījuma	35,7%	35,3%	36,8%
EBIT (milj. EUR)	21,38	28,19	31,63
% no apgrozījuma	16,7%	22,6%	23,4%
Aktīvu atdeve (%)	(0,9%)	1,1%	3,9%
Kapitāla atdeve (%)	(1,33%)	1,50%	5,6%
Peļņa uz akciju attiecināma uz Koncerna mātes sabiedrības akcionāriem (EUR)	(0,03)	0,05	0,19
Likviditātes rādītājs	2,17	4,00	4,03

Ventspils nafta koncerna apgrozījums (milj. EUR)



Informācija par akcijām

ISIN	LV0000100816
Biržas kods	VNF1R
Nominālvērtība	1,40 EUR
Kopējais vērtspapīru skaits	104 479 519
Vērtspapīru skaits publiskā apgrozībā	104 479 519
Tirgus	Baltijas Oficiālais saraksts, NASDAQ OMX Riga
Pirmais kotēšanas datums	1998. gada 20. oktobris
Likviditātes nodrošinātāji	Nav
Indeksi	B2000GI, B2000PI, B2700GI, B2700PI, OMXBGI, OMXBPI, OMXRGI

Tirdzniecības dati (2015. gada 1. janvāris – 2015. gada 30. septembris)

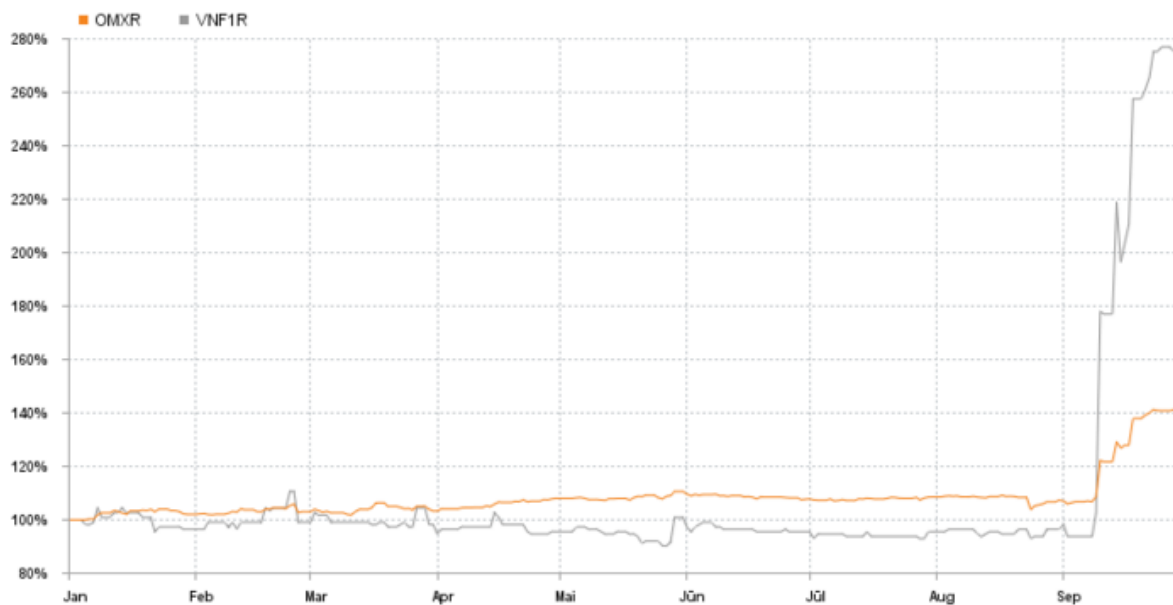
Pirmā	1,130 EUR
Max	3,140 EUR
Min	0,980 EUR
Pēdējā darījuma cena	3,120 EUR
Vidējā	1,259 EUR
Izmaiņas	176,11 %
Darījumu skaits	925
Tirgto akciju skaits	428 324
Apgrozījums	948 632,52 EUR
Kapitalizācija uz 30.09.2015	325 976 099,28 EUR

Vērtspapīru tirdzniecības vēsture, EUR

Cena	2011	2012	2013	2014	9 mēn./2015
Pirmā, EUR	2,062	1,707	1,522	1,423	1,130
Max, EUR	2,104	1,791	1,665	1,500	3,140
Min, EUR	1,441	1,423	1,295	0,954	0,980
Pēdējā darījuma cena, EUR	1,707	1,522	1,423	1,130	3,120
Skaits	1 632 287	1 222 348	305 600	95 771	428 324
Apgrozījums, EUR milj.	3,30	2,33	0,44	0,11	0,95
Kapitalizācija, EUR milj.	178,39	159,07	148,66	118,06	325,98

Informācija par akcijām (turpinājums)

Informācija par akciju cenas izmaiņām salīdzinājumā ar *NASDAQ OMX Riga* indeksu (no 01.01.2015. līdz 30.09.2015.)



Indekss	01.01.2015	30.09.2015	+/-%
— OMX Riga	408,03	571,39	40,04 ▲
— VNF1R	1,130 EUR	3,120 EUR	176,11 ▲

Informācijas avots: AS „NASDAQ OMX Riga” mājas lapa www.nasdaqbaltic.com

Padome

Padomes priekšsēdētājs	Vladimir Egger
Padomes priekšsēdētāja vietnieks	Rubel Yilmaz
Padomes locekļi	Andrea Schlaepfer
	Olga Kurenkova
	Varvara Maximova
	Dzmitry Yudzin

Pēc Koncerna rīcībā esošās informācijas, nevienam no padomes locekļiem nepieder vairāk kā 5% tiešas līdzdalības kādā no Koncerna biznesa partneriem, piegādātājiem, klientiem.

Laikā no 2015. gada 1. janvāra līdz 2015. gada 25. novembrim padomes sastāvā notikušas sekojošas izmaiņas:

Iecelts	Atbrīvots/Atkāpies	Vārds, uzvārds	Ieņemamais amats
27/04/2015	-	Olga Kurenkova	Padomes locekle
27/04/2015	-	Dzmitry Yudzin	Padomes loceklis
17/10/2013	27/04/2015	Simon Boddy	Padomes loceklis
11/06/2014	27/04/2015	Julia Verschagina	Padomes locekle
17/10/2013	29/09/2015	Rudolf Meroni	Padomes loceklis
17/10/2013	29/09/2015	David Guy Anstis	Padomes loceklis
17/10/2013	29/09/2015	Jānis Berķis	Padomes loceklis
17/10/2013	29/09/2015	Nauris Berķis	Padomes loceklis
25/07/2012	05/10/2015	Ivars Bērziņš	Padomes loceklis

Saskaņā ar 2015. gada 14. maija padomes lēmumu Vladimir Egger atkārtoti tika iecelts par padomes priekšsēdētāju un attiecīgi Rubel Yilmaz atkārtoti tika iecelts par padomes priekšsēdētāja vietnieku.

Padome (turpinājums)

Padomes locekļu darba pieredzes apraksts



Vladimir Egger (Vladimirs Egers) ir AS „Ventspils nafta” padomes priekšsēdētājs no 2010. gada 20. janvāra, atkārtoti ievēlēts padomē uz 3 gadiem 2015. gada 27. aprīlī. Eggers ir arī „Ventspils nafta” meitassabiedrības - AS „Latvijas kuģniecība” padomes priekšsēdētājs. Vladimirs Eggers ir „Vitol Group” uzņēmuma „VNT SA” galvenais pārstāvis Maskavā. Eggeram ir gandrīz 30 gadu darba pieredze izejvielu tirdzniecībā. Pirms pievienošanās „Vitol” bijis Singapūrā un Pekinā (Ķīna) bāzētās sabiedrības „Lukoil Asia Pacific” rīkotājdirektors. Profesionālā izglītība: bakalaura grāds ekonomikā un maģistra grāds uzņēmējdarbības vadībā. Vladimira Eggera īpašumā nav AS „Ventspils nafta” akciju.



Rubel Yilmaz (Rubels Jilmazs) ir AS „Ventspils nafta” padomes priekšsēdētāja vietnieks. Viņš ir AS „Ventspils nafta” padomes loceklis kopš 2010. gada 20. janvāra, atkārtoti ievēlēts padomē uz 3 gadiem 2015. gada 27. aprīlī. Jilmazs ir arī „Ventspils nafta” meitassabiedrības – SIA „Ventspils nafta termināls” padomes loceklis kopš 2010. gada 1. marta. Rubels Jilmazs ir VTTI B.V. stratēģijas un biznesa attīstības direktors. Profesionālā izglītība: Groningenas Universitātē (Nīderlande) ieguvis grādu ekonomikā. Rubela Jilmaza īpašumā nav AS „Ventspils nafta” akciju.



Andrea Schlaepfer (Andrea Šlēfere) ir AS „Ventspils nafta” padomes locekle kopš 2014. gada 11. jūnija, atkārtoti ievēlēts padomē uz 3 gadiem 2015. gada 27. aprīlī. Šlēfere ir arī „Ventspils nafta” meitassabiedrības - AS „Latvijas kuģniecība” padomes locekle. Andrea Šlēfere ir Vitol korporatīvo attiecību vadītāja. Viņa pievienojās Vitol 2013. gada februārī. Pirms tam viņa bija komunikācijas izpilddirektore LCH.Clearnet. Viņai ir vairāk nekā 15 gadu pieredze komunikācijas jomā, galvenokārt, finanšu sektorā un viņa ir strādājusi par padomnieci tādām komunikācijas kompānijām kā Citigate Dewe Rogerson un kā Eiropas komunikāciju vadītāja Schroders Investment Management. A.Šlēfere ir ieguvusi filosofijas un moderno valodu grādu Oksfordas Universitātē. Andreas Šlēferes īpašumā nav AS „Ventspils nafta” akciju.



Olga Kurenkova (Olga Kurenkova) ir AS „Ventspils nafta” padomes locekle kopš 2015. gada 27. aprīļa, ievēlēta uz 3 gadiem. Kurenkova ir arī „Ventspils nafta” meitassabiedrību - AS „Latvijas kuģniecība” un SIA „LatRosTrans” padomes locekle. Olga Kurenkova strādā „Vitol Services B.V” reprezentācijas birojā Nīderlandē kopš 2012. gada kā loģistikas departamenta vadītāja, iepriekš no 2000. gada viņa strādāja „VNT S.A.” reprezentācijas birojā Šveicē kā loģistikas menedžere un loģistikas departamenta vadītāja. Olga Kurenkova 1990. gadā ir pabeigusi Maskavas Aviācijas Institūta Ekonomikas fakultāti. Olgas Kurenkovas īpašumā nav AS „Ventspils nafta” akciju.



Varvara Maximova (Varvara Maksimova) ir AS „Ventspils nafta” padomes locekle kopš 2014. gada 11. jūnija, atkārtoti ievēlēts padomē uz 3 gadiem 2015. gada 27. aprīlī. Maksimova ir arī „Ventspils nafta” meitassabiedrības - AS „Latvijas kuģniecība” padomes locekle. Varvara Maksimova strādā Biznesa attīstības finanšu sfērā Vitol kopš 2013. gada. Pirms tam viņa ir strādājusi Natixis bankā un kompānijā VTB Capital Maskavā. V. Maksimova ir ieguvusi grādu banku un finanšu jomā Londonas Ekonomikas un politisko zinātņu skolā, kā arī grādu ekonomikā Krievijas Valsts Universitātē “Ekonomikas augstākā skola”. Varvaras Maksimovas īpašumā nav AS „Ventspils nafta” akciju.

Padome (turpinājums)

Padomes locekļu darba pieredzes apraksts (turpinājums)



Dzmitry Yudin (Dmitrijs Judins) ir AS „Ventspils nafta” padomes loceklis kopš 2015. gada 27. aprīļa, ievēlēts uz 3 gadiem. Judins ir arī „Ventspils nafta” meitassabiedrību - AS „Latvijas kuģniecība” un SIA “LatRosTrans” padomes loceklis.

D.Judins ir strādājis vairāk nekā 5 gadus naftas un gāzes industrijā. Profesionālā izglītība: ekonomikas grāds, kas iegūts Baltkrievijas Nacionālajā politehniskajā institūtā.

Dmitrija Judina īpašumā nav AS „Ventspils nafta” akciju.

Valde

Valdes priekšsēdētājs

Robert Kirkup

Valdes locekļi

Boris Bednov
Aleksej Tarasov

Nevienam no valdes locekļiem nepieder vairāk kā 5% tiešas līdzdalības kādā no Koncerna biznesa partneriem, piegādātājiem, klientiem.

Laikā no 2015. gada 1. janvāra līdz 2015. gada 25. novembrim, valdes sastāvā nav notikušas izmaiņas.

Valdes locekļu profesionālā darba pieredze



Robert Kirkup (Roberts Kirkups) ir AS „Ventspils nafta” valdes priekšsēdētājs kopš 2013. gada 1. septembra, ievēlēts uz 3 gadu termiņu. Kirkups ir arī „Ventspils nafta” meitassabiedrības SIA „LatRosTrans” padomes priekšsēdētājs, AS „Latvijas kuģniecība” valdes priekšsēdētājs, kā arī SIA „Ventspils nafta termināls” padomes loceklis.

1996. gadā pievienojies „Vitol Group”, ieņemot dažādus vadošos amatus naftas, cukura un metāla nozarēs. Profesionālā izglītība: Bakalaura grāds uzņēmējdarbības vadīšanā ar atzinību.

Roberta Kirkupa īpašumā nav AS „Ventspils nafta” akciju.



Boris Bednov (Boriss Bednovs) ir AS „Ventspils nafta” valdes loceklis kopš 2010. gada 28. aprīļa, pārvēlēts uz 3 gadu termiņu, kas sākas 2013. gada 28. aprīlī. Bednovs ir arī „Ventspils nafta” meitassabiedrības – AS „Latvijas kuģniecība” padomes priekšsēdētāja vietnieks.

Profesionālis naftas un tranzīta biznesā – karjeru sācis 1982. gadā kā naftas pārstrādes inženieris, kopš 1993. gada darbojies naftas tirdzniecībā. Profesionālā izglītība: absolvējis D. Mendeļejeva ķīmijas tehnoloģijas universitāti Krievijā.

Borisa Bednova īpašumā nav AS „Ventspils nafta” akciju.



Aleksej Tarasov (Aleksejs Tarasovs) ir AS „Ventspils nafta” valdes loceklis kopš 2011. gada 6. janvāra, pārvēlēts uz 3 gadu termiņu 2013. gada 26. jūnijā. Tarasovs ir arī „Ventspils nafta” meitassabiedrības - AS „Latvijas kuģniecība” padomes loceklis.

Kopš 1986. gada strādājis uzņēmumā Mažeikiu nafta. 1997. gadā pievienojās „Vitol” Lietuvas birojam, ieņemot tehniskā speciālista amatu. Galvenās specializācijas jomas: loģistika, transports, produktu uzglabāšana un kvalitātes kontrole. Profesionālā izglītība: grāds inženierzinātnēs Sanktpēterburgas VVMURE akadēmijā (pašlaik – A.S.Popova vārdā nosauktais Jūras radioelektronikas institūts).

Alekseja Tarasova īpašumā nav AS „Ventspils nafta” akciju.

Paziņojums par vadības atbildību

AS „Ventpils nafta” valde sagatavo saīsinātos starpperiodu konsolidētos finanšu pārskatus par katru pārskata periodu. Šie saīsinātie starpperiodu konsolidētie finanšu pārskati sniedz patiesu un skaidru priekšstatu par AS „Ventpils nafta” un tai piederošo sabiedrību (turpmāk tekstā – Koncerns) finansiālo stāvokli 2015. gada 30. septembrī un tā 2015. gada 9 mēnešu darbības rezultātiem, pašu kapitāla izmaiņām un naudas plūsmu.

Iepriekš minētie finanšu pārskati ir sagatavoti saskaņā ar piemērojamiem normatīvajiem aktiem, pamatojoties uz uzņēmējdarbības turpināšanas principu. Pārskata periodā ir konsekventi izmantotas atbilstošas uzskaites metodes. Finanšu pārskatu sagatavošanas gaitā vadības pieņemtie lēmumi un izdarītie novērtējumi ir bijuši piesardzīgi un pamatoti.

Valde ir atbildīga par atbilstošas grāmatvedības uzskaites kārtošānu, kas attiecīgajā brīdī sniegtu patiesu priekšstatu par Koncerna finansiālo stāvokli, finansiālajiem rezultātiem un naudas plūsmu un nodrošinātu vadībai iespēju sagatavot finanšu pārskatus atbilstoši piemērojamiem normatīvajiem aktiem.

Valdes vārdā:

Robert Kirkup
Akciju sabiedrības „Ventpils nafta”
Valdes priekšsēdētājs
Rīgā, 2015. gada 25. novembrī

Vadības ziņojums

Godātie akcionāri,

Ventspils nafta un tās meitas sabiedrības (Koncerns)

AS “Ventspils nafta” un tās meitas sabiedrību (turpmāk tekstā – Koncerns) finanšu rezultāti 2015. gada deviņos mēnešos bija sekojoši:

- Neto peļņa 26,89 milj. EUR apmērā (2014.gada 9 mēn.: 7,72 milj. EUR).
- Konsolidētie ieņēmumi pieauga par 8,1% līdz 134,91 milj. EUR (2014.gada 9 mēn.: 124,85 milj. EUR).
- Bruto peļņa palielinājās par 18,8% līdz 39,77 milj. EUR (2014.gada 9 mēn.: 33,47 milj. EUR).
- Konsolidētie administratīvie izdevumi samazinājās par 0,26 milj. EUR līdz 8,13 milj. EUR (2014.gada 9 mēn.: 8,39 milj. EUR).

Koncerna finanšu rezultātus ietekmēja:

- Konsolidētā peļņa pieauga galvenokārt pateicoties labākiem AS “Latvijas kuģniecība” koncerna finanšu rezultātiem, salīdzinot ar iepriekšējā gada attiecīgo pārskata periodu, kā arī peļņai no ārvalstu valūtas kursa izmaiņām. Koncerna flotes vērtības samazinājums pārskata periodā atzīts 2,20 milj. EUR apmērā, iepriekšējā gadā attiecīgā pārskata periodā flotes vērtības samazinājums tika atzīts 24,08 milj. EUR apmērā.
- Pilnībā atjaunota AS “Latvijas kuģniecība” meitas sabiedrības SIA „LASCO Investment” maksātspēja, dodot iespēju nākotnē realizēt šīs sabiedrības nekustamā īpašuma aktīvus, bet ar šīs kontroles atgūšanu saistītās finanšu konsolidācijas negatīvais efekts LK Koncernā bija 13,62 milj. USD.

Tālāk sniegts detalizētāks izklāsts par Koncerna sabiedrību darbības rezultātiem.

Ventspils nafta (VN)

- VN, mātes uzņēmums 2015.gada 9 mēnešos strādāja ar 5,43 milj. EUR peļņu (2014.gada 9 mēn.: 6,87 milj. EUR), kas lielākoties ir pateicoties dividendžu ienākumiem no VN ieguldījuma Ventspils nafta terminālā 6,21 milj. EUR apmērā (2014.gada 9 mēn.: ienākumi no dividendēm bija 6,37 milj. EUR);
- 2015.gada deviņos mēnešos zaudējumi no valūtas kursa svārstībām bija 1,44 milj. EUR;
- Neto procentu ieņēmumi 2015.gada 9 mēnešos bija 1,11 milj. EUR (2014.gada 9 mēn.: 1,03 milj. EUR). 2015.gada otrajā ceturksnī VN atmaksāja aizņēmumu, kuru 2012. gadā saņēma no Koncerna sabiedrības LatRosTrans. Aizņēmuma summa, iekļaujot uzkrātos procentus, bija 20,18 milj. EUR.

Ventspils nafta termināls (VNT)

- Ieņēmumi palielinājās par 2,14 milj. EUR līdz 62,09 milj. EUR (2014.gada 9 mēn.: 59,95 milj. EUR);
- Bruto peļņa pieauga par 0,89 milj. EUR līdz 13,63 milj. EUR (2014.gada 9 mēn.: 12,74 milj. EUR);
- Neto peļņa 2015.gada deviņos mēnešos bija 11,32 milj. EUR (2014.gada 9 mēn.: 10,29 milj. EUR);
- Naftas produktu pārkraušanas apjoms 2015. gada 9 mēnešos sasniedza 7,4 milj. tonnu (2014. gada 9 mēn.: 8,5 milj. tonnu). Pārskata periodā 49% pārkrauto produktu apjoms saņemts pa dzelzceļu vai jūru, savukārt 51% – pa cauruļvadu.

LatRosTrans (LRT)

- Transportēto naftas produktu apjoms samazinājās par 18% līdz 3,85 milj. tonnu (2014.gada 9 mēn.: 4,68 milj. tonnu);
- 2015.gada deviņos mēnešos ieņēmumi bija 11,15 milj. EUR (2014.gada 9 mēn.: 13,56 milj. EUR);
- Bruto peļņa samazinājās par 2,05 milj. EUR līdz 3,64 milj. EUR (2014.gada 9 mēn.: 5,69 milj. EUR);
- Neto finanšu rezultāts pārskata periodā bija peļņa 6,16 milj. EUR apmērā (2014.gada 9 mēn.: 8,04 milj. EUR). Tā kā ievērojama daļa LRT aktīvu bija denominēti ASV dolāros, tie bija pakļauti valūtas kursa riskam, tādējādi LRT neto finanšu rezultātu 2015.gada 9 mēnešos ietekmēja neto peļņa no valūtas kursa svārstībām 7,4 milj. EUR apmērā, turpretim 2014.gada 9 mēnešos neto rezultātu ietekmēja peļņa no valūtas kursa svārstībām 3,86 milj. EUR apmērā;
- 2015.gada 1.ceturksnī LRT pamatkapitāls tika samazināts par 66 milj. EUR. No 2015.gada 31.marta LRT akciju kapitāls ir 27,5 milj. EUR. Izmaiņas dalībnieku struktūrā nav notikušas.

Vadības ziņojums (turpinājums)

Latvijas kuģniecība (LK)

- AS “Latvijas kuģniecība” (LK) un tās meitas sabiedrību (turpmāk tekstā – LK koncerns) 2015. gada deviņu mēnešu konsolidētais finanšu neto rezultāts ir zaudējumi 1,41 milj. USD apmērā (attiecīgajā laika posmā 2014. gadā zaudējumi sastādīja 14,17 milj. USD). Šāds rezultāts, galvenokārt, skaidrojams ar SIA „LASCO Investment” un tās meitas sabiedrību kontroles atgūšanu saistītās finanšu konsolidācijas negatīvo efektu 13,62 milj. USD apmērā.
- Kopējie LK koncerna ieņēmumi 2015. gada deviņos mēnešos bija stabili un sasniedza 68,93 milj. USD (2014. gada 9 mēn.: 69,71 milj. USD), bet neto reisu rezultāts 61,27 milj. USD apmērā (2014. gada 9 mēn.: 57,99 milj. USD).
- Pateicoties stabilajam ienākumu līmenim un spēcīgajam USD/EUR valūtas kursam, peļņa pirms atsevišķajiem posteņiem sasniedza 13,68 milj. USD (2014. gada 9 mēn.: 6,17 milj. USD). 2015. gada trešajā ceturksnī bija nepieciešams veikt nelielus uzkrājumus flotes vērtības samazinājumam par 0,35 milj. USD; kopējais atzītais flotes vērtības samazinājums 2015. gada 9 mēnešos bija 2,40 milj. USD apmērā (flotes vērtības samazinājums 2014. gada 9 mēnešos – 32,25 milj. USD).
- Administratīvās izmaksas tika ievērojami samazinātas līdz 5,67 milj. USD (2014. gada 9 mēn.: 7,34 milj. USD), neskatoties uz to, ka tās ietvēra tiesu izdevumus 1,60 milj. USD apmērā. Spēcīgais USD/EUR valūtas kurss labvēlīgi ietekmēja LK Koncerna finanšu rezultātus, jo visus ienākumus koncerns saņem ASV dolāros, taču administratīvie izdevumi lielākoties maksājami eiro.
- LK koncerna naudas plūsma 2015. gada deviņos mēnešos bija pozitīva, neto naudas līdzekļiem pieaugot par 3,24 milj. USD (neto naudas līdzekļu pieaugums 2014. gada 9 mēnešos bija 1,75 milj. USD).
- Peļņa no flotes pamatdarbības 2015. gada deviņos mēnešos sasniedza 39,39 milj. USD – uzlabojums salīdzinājumā ar pagājušo gadu (2014. gada 9 mēn.: 34,96 milj. USD), kā jau iepriekš minēts, sasniegts pateicoties augstākām frakts likmēm.
- Pārskata perioda laikā LK koncerna flotē (sešpadsmit kuģi) izmaiņas netika veiktas, taču LK meitas sabiedrība „LSC Shipmanagement” papildus LK flotei tehniski pārvalda četrus trešo personu tankkuģus. Sagaidāms, ka tuvākajā nākotnē pārvaldīto kuģu skaits varētu vēl palielināties.
- Š.g. 3. ceturksnī tika panākti izlīgumi vairākās LK Koncerna tiesvedības un 2015. gada 17. jūlijā tika parakstītas vairākas izlīguma vienošanās ar privātpersonām, tai skaitā bijušajiem valdes un padomes locekļiem.
- Panākot vienošanos starp sabiedrības kreditoriem, š.g. 24. augustā Rīgas pilsētas Vidzemes priekšpilsētas tiesa nolēma pilnībā atjaunot LK meitas sabiedrības SIA „LASCO Investment” maksāspēju. SIA „LASCO Investment” ir LK koncernam piederoša nekustamo īpašumu holdinga un pārvaldes sabiedrība. LK koncerna nolūks ir pārdot šos nekustamā īpašuma aktīvus, tādējādi veicinot izpildīt finanšu saistības un turpinot koncentrēties uz kuģniecības pamatdarbību.
- Papildus, pēc pārskata perioda beigām LK koncerns pārdeva AS „Ventbunkers” tai netieši piederošās AS „Latvijas Naftas Tranzīts” (LNT) akcijas. LK koncerna sabiedrībai SIA „Skonto nafta” piederēja 16% LNT akciju. Darījuma vērtība bija 15,40 milj. EUR, kas ietvēra arī LNT iepriekš SIA „Skonto nafta” izsniegto 2,10 milj. EUR parādsaistību dzēšanu. Pirms šī darījuma LK koncerna sabiedrība SIA „Nafta Invest” iegādājās atlikušos 14% SIA „Skonto nafta” akciju, kas piederēja mazākuma akcionāram, un tādējādi pirms darījuma ar AS „Ventbunkers” tai piederēja 100% SIA „Skonto nafta” akciju. Saņemtie naudas līdzekļi tiks izmantoti daļēji LK koncerna aizņēmumu atmaksai.
- Pēc pārskata perioda beigām tika pārdots viens no SIA „LASCO Investment” piederošajiem nekustamajiem īpašumiem – Ventspils sporta zāle. Uzsākts citu īpašumu pārdošanas process.
- LK vadība plāno piedāvāt akcionāriem palielināt sabiedrības pamatkapitālu kuģošanas parādsaistību segšanai 2016./2017.gadā. Šādam lēmumam būs nepieciešama LK padomes un akcionāru sapulces piekrišana. Iespējamais plānotais laiks šai darbībai ir 2016.gada pirmais pusgads tiklīdz būs pieejami auditēti 2015.gada pārskati.

Vadības ziņojums (turpinājums)

Izmaiņas akcionāru struktūrā un akcionāru ārkārtas sapulce

- 2015. gada 17. septembrī VN lielākais akcionārs “Euromin Holdings (Cyprus) Limited” (“Euromin”), kurai piederēja 49,98% no VN balsstiesīgo akciju kopskaita paziņoja, ka tā papildus ieguvusi 45 190 423 akcijas jeb 43.25% no VN balsstiesīgo akciju kopskaita. Palielinot tās līdzdalību VN virs 50% Euromin atbilstoši Finanšu un kapitāla tirgus komisijas un NASDAQ Rīga noteiktām prasībām bija pienākums izteikt obligāto akciju atpiršanas piedāvājumu pārējiem akcionāriem. 2015. gada 19. oktobrī, tika uzsākts Euromin izteiktais obligātais akciju atpiršanas piedāvājums, ievērojot Finanšu un kapitāla tirgus komisijas 2015. gada 15. oktobra lēmumu Nr. 172.
- Pamatojoties uz akcionāra Euromin pieprasījumu VN ārkārtas akcionāru sapulce notiks 2015.gada 2.decembrī, kur dienas kārtībā ir iekļauts lēmums par akciju izslēgšanu no regulētā tirgus.

Valdes vārdā:

Robert Kirkup
Akciju sabiedrības „Ventspils nafta”
Valdes priekšsēdētājs
Rīgā, 2015. gada 25. novembrī

Konsolidētais peļņas vai zaudējumu aprēķins

Par periodu līdz 2015. gada 30. septembrim

	2015 EUR'000	2014 EUR'000
Neto apgrozījums	134 907	124 850
Sniegto pakalpojumu izmaksas	(95 133)	(91 381)
Bruto peļņa	39 774	33 469
Vispārējās un administrācijas izmaksas	(8 132)	(8 385)
Pārējie saimnieciskās darbības ieņēmumi	3 274	16 247
Pārējās saimnieciskās darbības izmaksas	(5 318)	(7 693)
Nefinanšu aktīvu vērtības samazināšanās	(2 198)	(24 084)
Neto finanšu aktīvu konsolidācija	778	-
Finanšu ieņēmumi	6 298	5 389
Finanšu izmaksas	(6 135)	(5 723)
Peļņa pirms nodokļiem	28 341	9 220
Uzņēmumu ienākuma nodoklis	(1 456)	(1 496)
Pārskata perioda peļņa	26 885	7 724
Attiecināma uz:		
Koncerna mātes uzņēmuma akcionāriem	19 914	5 558
Nekontrolējošo līdzdalību	6 971	2 166
	26 885	7 724
Peļņa uz akciju, kas attiecināma uz Koncerna mātes uzņēmuma akcionāriem:	EUR 0,19	EUR 0,05
Peļņa uz akciju	EUR 0,26	EUR 0,07

Valdes vārdā:

Robert Kirkup
Akciju sabiedrības „Ventspils nafta”
Valdes priekšsēdētājs

Konsolidētais apvienotais ienākumu pārskats

Par periodu līdz 2015. gada 30. septembrim

	2015 EUR '000	2014 EUR '000
Pārskata perioda peļņa	26 885	7 724
Citi ienākumi		
Posteņi, kuri vēlāk var tikt pārklasificēti uz peļņas vai zaudējumu aprēķinu		
- Ārvalstu valūtas kursu starpība no ārvalstu darbības rezultātu un finansiālā stāvokļa pārvērtēšanas	10 857	10 000
- Neto izmaiņas naudas plūsmas riska ierobežošanā	215	271
Pārskata perioda citi ienākumi	11 072	10 271
Kopā apvienotie ienākumi par pārskata periodu, pēc nodokļiem	37 957	17 995
Attiecināmi uz:		
Koncerna mātes sabiedrības akcionāriem	26 171	10 687
Nekontrolējošo līdzdalību	11 786	7 308
	37 957	17 995

Valdes vārdā:

Robert Kirkup
Akciju sabiedrības „Ventspils nafta”
Valdes priekšsēdētājs

Konsolidētais finanšu stāvokļa pārskats

	30.09.2015.	31.12.2014.
	EUR '000	EUR '000
Aktīvs		
Ilgtermiņa ieguldījumi		
Nemateriālie aktīvi	15	13
Pamatlīdzekļi	400 857	388 959
Ieguldījuma īpašumi	35 489	359
Aizdevumi radniecīgajiem uzņēmumiem	67 955	67 955
Pārējie ilgtermiņa finanšu ieguldījumi	1 278	48 762
Kopā ilgtermiņa ieguldījumi	505 594	506 048
Apgrozāmie līdzekļi		
Krājumi	2 969	11 238
Pircēju, pasūtītāju un citi debitoru parādi	8 886	10 215
Aizdevumi radniecīgajiem uzņēmumiem	-	33 434
Īstermiņa noguldījumi	72 181	65 938
Pārējie īstermiņa finanšu ieguldījumi	15 906	412
Nauda un naudas ekvivalenti	83 504	58 034
Kopā apgrozāmie līdzekļi	183 446	179 271
Kopā aktīvs	689 040	685 319

Valdes vārdā:

Robert Kirkup
Akciju sabiedrības „Ventspils nafta”
Valdes priekšsēdētājs

Konsolidētais finanšu stāvokļa pārskats (turpinājums)

	30.09.2015.	31.12.2014.
	EUR '000	EUR '000
Pasīvs		
Pašu kapitāls		
Akciju kapitāls	146 271	146 271
Akciju emisijas uzcenojums	60 248	60 248
Akciju kapitāla denominācijas rezerve	2 390	2 390
Ārvalstu valūtu pārvērtēšanas rezerve	2 297	(3 853)
Naudas plūsmas riska ierobežošanas rezerve	(177)	(284)
Nesadalītā peļņa	121 478	129 089
Pārskata perioda peļņa/ (zaudējumi)	19 914	(7 611)
Uz koncerna mātes uzņēmuma akcionāriem attiecināmais pašu kapitāls	352 421	326 250
Nekontrolējošā līdzdalība	131 204	150 119
Kopā pašu kapitāls	483 625	476 369
Ilgtermiņa kreditori		
Aizņēmumi no bankām	151 922	156 205
Parādi piegādātājiem un pārējiem kreditoriem	23	-
Atliktā uzņēmumu ienākuma nodokļa saistības	4 813	1 549
Nākamo periodu ieņēmumi	3 084	3 827
Atvasinātie finanšu instrumenti	-	119
Kopā ilgtermiņa kreditori	159 842	161 700
Īstermiņa kreditori		
Aizņēmumi no bankām	23 119	21 306
Parādi piegādātājiem un pārējiem kreditoriem	15 538	17 211
Nodokļu saistības	1 295	3 697
Atvasinātie finanšu instrumenti	412	510
Nākamo periodu ieņēmumi	2 936	2 439
Uzkrājumi	2 273	2 087
Kopā īstermiņa kreditori	45 573	47 250
Kopā kreditori	205 415	208 950
Kopā pasīvs	689 040	685 319

Valdes vārdā:

Robert Kirkup
Akciju sabiedrības „Ventspils nafta”
Valdes priekšsēdētājs

Konsolidētais naudas plūsmas pārskats

Par periodu līdz 2015. gada 30. septembrim

	2015	2014
	EUR'000	EUR'000
Pamatdarbības naudas plūsma		
Peļņa pirms nodokļiem	28 341	9 220
<u>Korekcijas peļņas pirms nodokļiem saskanošanai</u>		
<u>ar neto naudas plūsmām:</u>		
Nolietojums un amortizācija	18 013	15 861
Finanšu instrumentu vērtības izmaiņas	-	(183)
Peļņa no nefinanšu aktīvu izslēgšanas	(13)	(131)
Valūtas kursa svārstību rezultāts	(1 791)	(2 687)
Finanšu aktīvu konsolidācija, neto	(778)	-
Finanšu ieņēmumi	(1 130)	(1 488)
Finanšu izmaksas	5 506	5 426
Citu finanšu aktīvu atzīšana	-	(14 607)
Finanšu saistību izslēgšana	(117)	-
Nemateriālās vērtības norakstīšana	(585)	-
Peļņa no ilgtermiņas finanšu aktīvu izslēgšanas	(1 030)	-
Pārdošanai pieejamo finanšu aktīvu vērtības samazinājums	766	6 126
Finanšu aktīvu patiesās vērtības izmaiņas	-	(444)
Flotes un aktīvu, kas klasificēti kā turēti pārdošanai, vērtības samazinājums	2 263	24 084
	49 445	41 177
<u>Apgrozāmā kapitāla izmaiņas:</u>		
Pircēju un pasūtītāju parādu, citu debitoru parādu un avansa maksājumu izmaiņa	4 095	(20)
Krājumu izmaiņas	8 269	488
Parādu piegādātājiem un citiem kreditoriem izmaiņa	915	1 065
	62 724	42 710
Samaksātais uzņēmumu ienākuma nodoklis	(6 055)	(453)
Pamatdarbības neto naudas plūsma	56 669	42 257
Ieguldīšanas darbības naudas plūsma		
Ieņēmumi no pamatlīdzekļu pārdošanas	176	11 025
Pamatlīdzekļu iegāde	(8 313)	(3 426)
Ieņēmumi no ilgtermiņa finanšu aktīvu pārdošanas	1	-
Finanšu aktīvu konsolidācija, neto	15	-
Ieguldījuma vērtības palielināšana Koncerna meitas sabiedrībā ERAF līdzfinansējums	(1 706)	-
ERAf līdzfinansējums	(633)	-
Īstermiņa noguldījumu pieaugums	(6 243)	(15 654)
Atgrieztie aizdevumi	37 563	-
Saņemtie procenti	1 644	1 103
Ieguldīšanas darbības neto naudas plūsma	22 504	(6 952)
Finansēšanas darbības naudas plūsma		
Samaksātās dividendes	(5 970)	(6 116)
Koncerna meitas sabiedrības kapitāla daļu dzēšana	(24 890)	-
Atmaksātie aizņēmumi	(18 202)	(23 173)
Samaksātie procenti	(4 666)	(4 700)
Avansā samaksātie finanšu izdevumi	(11)	(198)
Finansēšanas darbības neto naudas plūsma	(53 739)	(34 187)
Neto naudas un naudas ekvivalentu pieaugums	25 434	1 118
Nauda un naudas ekvivalenti 1. janvārī	58 034	51 125
Nauda un naudas ekvivalentu valūtas kursu svārstību rezultāts	36	50
Nauda un naudas ekvivalenti 30. septembrī	83 504	52 293

Konsolidētais pašu kapitāla izmaiņu pārskats

Par periodu līdz 2015. gada 30. septembrim

	Attiecināms uz Koncerna mātes uzņēmuma akcionāriem						Nekontrolējošā līdzdalība	Kopā pašu kapitāls	
	Akciju kapitāls	Akciju emisijas uzcenojums	Akciju kapitāla denominācijas rezerve	Ārvalstu valūtu pārvērtēšanas rezerve	Naudas plūsmas riskā ierobežošanas rezerve	Nesadalītā peļņa			Kopā
2014. gada 1. janvārī	148 661	60 248	-	(11 084)	(445)	136 292	333 672	174 660	508 332
Pārskata perioda peļņa	-	-	-	-	-	5 558	5 558	2 166	7 724
Citi ienākumi, kas netiek atspoguļoti peļņas vai zaudējumu aprēķinā	-	-	-	4 994	135	-	5 129	5 142	10 271
Kopā apvienotie ienākumi	-	-	-	4 994	135	5 558	10 687	7 308	17 995
Akciju kapitāla denominācijas rezerve	(2 390)	-	2 390	-	-	-	-	-	-
Dividendes	-	-	-	-	-	-	-	(6 116)	(6 116)
2014. gada 30. septembrī	146 271	60 248	2 390	(6 090)	(310)	141 850	344 359	175 852	520 211
Pārskata perioda zaudējumi	-	-	-	-	-	(13 169)	(13 169)	(8 533)	(21 702)
Citi ienākumi, kas netiek atspoguļoti peļņas vai zaudējumu aprēķinā	-	-	-	2 237	26	-	2 263	2 269	4 532
Kopā apvienotie ienākumi/ (zaudējumi)	-	-	-	2 237	26	(13 169)	(10 906)	(6 264)	(17 170)
Citas rezerves	-	-	-	-	-	(7 295)	(7 295)	(7 312)	(14 607)
Koncerna meitas sabiedrības kapitāla daļu dzēšana	-	-	-	-	-	-	-	(12 250)	(12 250)
Citas korekcijas	-	-	-	-	-	92	92	93	185
2014. gada 31. decembrī	146 271	60 248	2 390	(3 853)	(284)	121 478	326 250	150 119	476 369
Pārskata perioda peļņa	-	-	-	-	-	19 914	19 914	6 971	26 885
Citi ienākumi, kas netiek atspoguļoti peļņas vai zaudējumu aprēķinā	-	-	-	6 150	107	-	6 257	4 815	11 072
Kopā apvienotie ienākumi	-	-	-	6 150	107	19 914	26 171	11 786	37 957
Koncerna meitas sabiedrības kapitāla daļu dzēšana	-	-	-	-	-	-	-	(22 440)	(22 440)
Nekontrolējošās līdzdalības samazinājums	-	-	-	-	-	-	-	(2 291)	(2 291)
Dividendes	-	-	-	-	-	-	-	(5 970)	(5 970)
2015. gada 30. septembrī	146 271	60 248	2 390	2 297	(177)	141 392	352 421	131 204	483 625

Nerevidētā saīsinātā konsolidētā finanšu pārskata pielikums

1. Grāmatvedības politika

Šis nerevidētais saīsinātais starpperiodu konsolidētais finanšu pārskats ir sagatavots saskaņā ar grāmatvedības politiku, kas tika pielietota, sagatavojot AS „Ventspils nafta” koncerna (turpmāk – Koncerns) 2014. gada konsolidēto finanšu pārskatu (saskaņā ar Starptautiskajiem Finanšu Pārskatu Standartiem).

Koncerna nerevidētais saīsinātais starpperiodu konsolidētais finanšu pārskats sagatavots eiro valūtā (EUR), kas ir arī Koncerna mātes uzņēmuma funkcionālā valūta. Katrs Koncerna uzņēmums pats nosaka savu funkcionālo valūtu, un katra uzņēmuma finanšu pārskatos iekļautie posteņi tiek novērtēti šajā funkcionālajā valūtā.

Darījumi un atlikumi

AS “Ventspils nafta”, SIA „LatRosTrans” un SIA “”Ventspils nafta” termināls” funkcionālā un uzskaitē izmantotā valūta ir eiro (EUR), bet AS „Latvijas Kuģniecība” Koncerna funkcionālā valūta ir ASV dolāri (USD).

Darījumi ārvalstu valūtās sākotnēji tiek uzskaitīti funkcionālajā valūtā, kas ir spēkā attiecīgā darījuma dienā. Monetārie līdzekļi un saistības, kas izteikti ārvalstu valūtā, tiek pārrēķināti funkcionālajā valūtā pēc noteiktā kursa pārskata perioda pēdējā dienā. Nemonetārie līdzekļi un saistības, kas tiek uzskaitīti pēc to sākotnējās vērtības un izteikti ārvalstu valūtā, tiek pārvērtēti pēc darījuma veikšanas dienas valūtas kursa.

Visu Koncerna sabiedrību, kuru funkcionālā valūta atšķiras no pārskatu sagatavošanas valūtas, rezultāti un finanšu stāvokļa pārskata posteņi ir pārvērtēti sekojoši:

- finanšu aktīvi un saistības finanšu stāvokļa pārskatā ir pārvērtēti, izmantojot valūtas kursu pārskata perioda beigās;
- ieņēmumi un izmaksas, kas atspoguļoti konsolidētajā peļņas vai zaudējumu aprēķinā, ir pārvērtēti, izmantojot pārskata perioda vidējo valūtas kursu, un;
- starpības, kas radušās valūtas kursu svārstību rezultātā, tiek atzītas atsevišķā apvienoto ienākumu pārskata postenī.

ECB (Eiropas Centrālā Banka) kurss 30.09.2015. EUR/USD – 1,1204 (vidējais – 1,115569)

ECB (Eiropas Centrālā Banka) kurss 30.09.2014. EUR/USD – 1,2701 (vidējais – 1,355894)

ECB (Eiropas Centrālā Banka) kurss 31.12.2014. EUR/USD – 1,2141

Nerevidētā saīsinātā konsolidētā finanšu pārskata pielikums (turpinājums)

Par periodu līdz 2015. gada 30. septembrim

2. Segmentu informācija

	Naftas produktu glabāšana un pārkraušana		Naftas produktu transportēšana izmantojot caurulvadu		Kuģniecība		Koncerna darbības		Kopā segmenti		Korekcijas un izslēgšana		Konsolidētie rezultāti	
	2015	2014	2015	2014	2015	2014	2015	2014	2015	2014	2015	2014	2015	2014
	EUR'000	EUR'000	EUR'000	EUR'000	EUR'000	EUR'000	EUR'000	EUR'000	EUR'000	EUR'000	EUR'000	EUR'000	EUR'000	EUR'000
Trešo personu ieņēmumi	62 090	59 953	11 153	13 564	60 902	51 122	-	-	134 145	124 639	-	-	134 145	124 639
Starpsegmenta ieņēmumi	-	-	-	-	57	42	53	38	110	80	(110)	(80)	-	-
Reisu izmaksas	-	-	-	-	(6 170)	(8 456)	-	-	(6 170)	(8 456)	-	-	(6 170)	(8 456)
Kuģu operatīvās darbības izmaksas	-	-	-	-	(19 699)	(17 052)	-	-	(19 699)	(17 052)	-	-	(19 699)	(17 052)
Sniegto pakalpojumu izmaksas (izņemot kuģu darbību)	(44 146)	(43 034)	(6 916)	(7 001)	(377)	(205)	-	-	(51 439)	(50 240)	1	1	(51 438)	(50 239)
Administratīvās izmaksas	(1 402)	(1 357)	(1 117)	(1 104)	(4 877)	(5 179)	(505)	(518)	(7 901)	(8 158)	111	86	(7 790)	(8 072)
Nefinanšu aktīvu atsavināšanas rezultāts	6	(41)	(33)	21	5	164	-	(13)	(22)	131	-	-	(22)	131
Pārējie ieņēmumi	-	-	-	-	700	211	12	-	712	211	-	-	712	211
Nolietojums un amortizācija	(4 531)	(4 377)	(610)	(888)	(12 818)	(10 587)	(8)	(9)	(17 967)	(15 861)	-	-	(17 967)	(15 861)
Nefinanšu aktīvu vērtības samazināšanās*	-	-	-	-	(2 198)	(24 084)	-	-	(2 198)	(24 084)	-	-	(2 198)	(24 084)
Procentu ieņēmumi	23	124	332	691	252	210	1 280	1 370	1 887	2 395	(760)	(941)	1 127	1 454
Procentu izdevumi	-	-	-	-	(6 050)	(5 993)	(170)	(343)	(6 220)	(6 336)	760	941	(5 460)	(5 395)
Neto rezultāts pirms nodokļiem	12 040	11 268	2 809	5 283	9 727	(19 807)	662	525	25 238	(2 731)	2	7	25 240	(2 724)
Segmenta aktīvi	109 206	116 400	37 071	99 847	348 813	327 184	197 140	165 747	692 230	709 178	(54 649)	(44 461)	637 581	664 717
Neattiecināmie aktīvi:														
Koncerna meitas sabiedrību aktīvi, kas nav iekļauti segmentā													270	3 778
Ieguldījumu īpašumi													35 489	359
Pārējie finanšu aktīvi													1	-
Pārdošanai pieejami aktīvi													15 699	16 465
Kopā konsolidētie aktīvi													689 040	685 319
Tai skaitā ilgtermiņa aktīvu iegāde	1 941	3 030	943	2 451	5 870	279	-	5	8 754	5 765	-	-	8 754	5 765

Nerevidētā saīsinātā konsolidētā finanšu pārskata pielikums (turpinājums)

Par periodu līdz 2015. gada 30. septembrim

2. Segmentu informācija (turpinājums)

Segmentu rezultātu saskaņošana ar konsolidēto peļņas vai zaudējumu aprēķinu:

	2015 EUR'000	2014 EUR'000
Segmentu rezultāts	25 240	(2 724)
Saskaņošana ar peļņu pirms nodokļiem:		
Administrācijas izmaksas	(73)	(89)
Nolietojums un amortizācija	(46)	-
Pārējās saimnieciskās darbības (izmaksas)/ ieņēmumi, neto	(2 087)	8 433
Neto finanšu aktīvu konsolidācija	778	-
Nefinanšu aktīvu atsavināšanas rezultāts	35	-
Pārējie finanšu ieņēmumi/ (izmaksas), neto	4 496	3 607
Korekcijas un izslēgšana	(2)	(7)
PEĻŅA PIRMS NODOKĻIEM:	28 341	9 220

* Nefinanšu aktīvu vērtības samazināšanās 2 198 tūkst. EUR apmērā ir saistīta ar uzkrājumu izveidošanu flotes vērtības samazinājumam 2015. gada pārskata periodā (2014: 24 084 tūkst. EUR).

2014. gada finanšu pārskatā, iepriekš uzrādītā biznesa vienība *Nafta un naftas produkti* tika sadalīta divos atsevišķos segmentos – *Naftas produktu glabāšana un pārkraušana* un *Naftas produktu transportēšana izmantojot cauruļvadu*. 2015. gada pārskatā par 9 mēnešiem attiecīgi tika uzrādīta salīdzinošā informācija par 2014. gada 9 mēnešiem.

Nerevidētā saīsinātā konsolidētā finanšu pārskata pielikums (turpinājums)

Par periodu līdz 2015. gada 30. septembrim

3. Darījumi ar saistītajām personām

Koncerna darījumus ar saistītajām personām pārskata gadā var atspoguļot šādi:

Saistītā puse	Darījuma veids	2015.g. 9 mēn.		30.09.2015.	
		Ienākumi tūkst. EUR	Izdevumi tūkst. EUR	Saistīto personu parādi tūkst. EUR	Parādi saistītajām personām tūkst. EUR
"Euromin Holdings (Cyprus) Ltd" SIA "Vitol Baltics"	Procentu ieņēmumi/ Bilances atlikumi Telpu noma, vadības un grāmatvedības pakalpojumi/Bilances atlikumi	516	-	67 996	-
"Transnefteprodukt AK"	Procentu ieņēmumi/ Bilances atlikumi	29	-	9	-
"Ventspils Tank Services SA"	Procentu ieņēmumi/ Bilances atlikumi	81	-	-	-
"Vitol Tank Terminals International B.V."	Aģenta pakalpojumi un naftas produktu transportēšana/ Bilances atlikumi	72 471	-	817	(1 458)
"ITANK B.V."	Konsultāciju un IT pakalpojumi, preču piegāde/ Bilances atlikumi	-	(1)	-	(20)
VTTI TERMINAL Support Services B.V.	IT pakalpojumi/ Bilances atlikumi	-	-	-	(208)
"Ventspils Tank Services SA"	Konsultāciju pakalpojumi/ Bilances atlikumi	-	-	-	(14)
AS "Latvijas Naftas Tranzīts"	Naftas uzglabāšana/ Bilances atlikumi	-	(1 965)	-	-
AS "Latvijas Naftas Tranzīts"	Citi pakalpojumi/ Bilances atlikumi	-	-	10	-
SIA "Skonto nafta" mazākuma akcionāri	Procentu izdevumi/ Bilances atlikumi	-	(21)	-	(2 100)
"Mansel Oil Ltd."	Procentu ieņēmumi/ Bilances atlikumi	2	-	206	-
"Mansel Oil Ltd."	Tehniskā vadība un IT pakalpojumi/ Bilances atlikumi	267	-	6	-
"Vitol S.A."	Reisu ienākumi/ Bilances atlikumi	16 695	-	6	(1 195)
"Vitol S.A."	Reisu ienākumi/ Bilances atlikumi	4 156	-	412	-
"Vitol S.A."	Naftas pārdošana	8 899	-	-	-
"Vitol S.A."	Procentu ieņēmumi/ Bilances atlikumi	55	-	-	-
	KOPĀ:	103 171	(1 987)	69 462	(4 995)
Tai skaitā:					
Ilgtermiņa				67 955	-
Īstermiņa				1 507	(2 481)
Nākamo periodu ienākumi				-	(2 514)
	KOPĀ:			69 462	(4 995)

Nerevidētā saīsinātā konsolidētā finanšu pārskata pielikums (turpinājums)

Par periodu līdz 2014. gada 30. septembrim

3. Darījumi ar saistītajām personām (turpinājums)

Koncerna darījumus ar saistītajām personām iepriekšējā pārskata gadā var atspoguļot šādi:

Saistītā puse	Darījuma veids	2014.g. 9 mēn.		31.12.2014.	
		Ienākumi tūkst. EUR	Izdevumi tūkst. EUR	Saistīto personu parādi tūkst. EUR	Parādi saistītajām personām tūkst. EUR
"Euromin Holdings (Cyprus) Ltd"	Procentu ieņēmumi/ Bilances atlikumi	628	-	68 002	-
SIA "Vitol Baltics"	Telpu noma, vadības un grāmatvedības pakalpojumi/Bilances atlikumi	-	-	69	-
"Transnefteprodukt AK"	Procentu ieņēmumi/ Bilances atlikumi	187	-	16 961	-
"Ventspils Tank Services SA"	Aģenta pakalpojumi un naftas produktu transportēšana/ Bilances atlikumi	72 799	-	2 480	(1 537)
"Eurotank Holding SARL"	Saistības Koncerna meitas sabiedrības kapitāla dzēšanas rezultātā	-	-	-	(2 450)
"Vitol Tank Terminals International B.V."	Konsultāciju un IT pakalpojumi, preču piegāde/ Bilances atlikumi	-	-	-	(20)
"ITANK B.V."	IT pakalpojumi/ Bilances atlikumi	-	-	-	(208)
"Ventspils Tank Services SA"	Naftas uzglabāšana/ Bilances atlikumi	-	-	-	(500)
AS "Latvijas Naftas Tranzīts"	Citi ieņēmumi/ Bilances atlikumi	-	-	13	-
AS "Latvijas Naftas Tranzīts"	Procentu izdevumi/ Bilances atlikumi	-	(31)	-	(2 079)
SIA "Skonto nafta" mazākuma akcionāri	Procentu ieņēmumi/ Bilances atlikumi	4	-	410	-
"Mansel Oil Ltd."	Tehniskā vadība un IT pakalpojumi/ Bilances atlikumi	208	-	5	-
"Mansel Oil Ltd."	Reisu ienākumi/ Bilances atlikumi	14 275	-	9	(50)
"Vitol S.A."	Reisu ienākumi/ Bilances atlikumi	1 930	-	-	-
"Vitol S.A."	Procentu ieņēmumi/ Bilances atlikumi	136	-	16 490	-
"Vitol Inc"	Reisu ienākumi/ Bilances atlikumi	780	-	-	-
	KOPĀ:	90 947	(31)	104 439	(6 844)
Tai skaitā:					
Ilgtermiņa				67 955	-
Īstermiņa				36 484	(5 257)
Nākamā periodu ienākumi				-	(1 587)
	KOPĀ:			104 439	(6 844)