



All
Tele

Bokslutskommuniké

januari - december 2015

Q4

Årets bästa kvartal

Företagssegmentet fortsätter visa
vinst och visar även vinst för helåret

Oktober – december i sammandrag

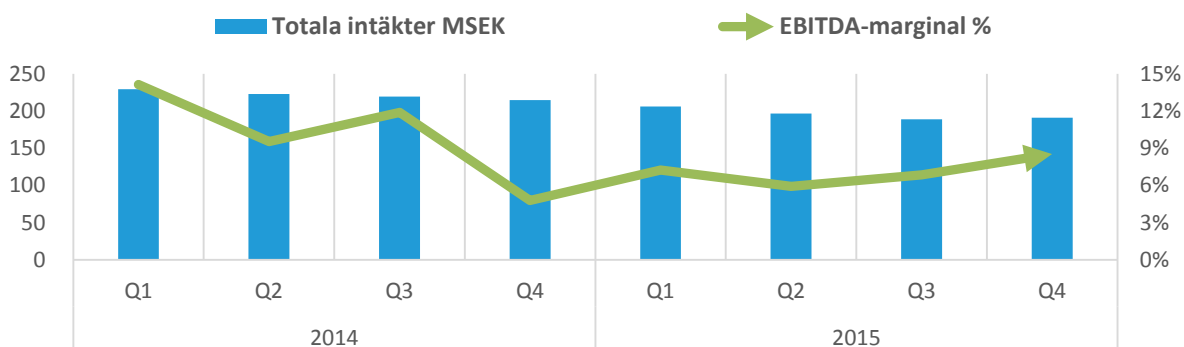
- ▶ Intäkterna uppgick till 191,2 MSEK (214,6)
- ▶ EBITDA-resultatet uppgick till 16,3 MSEK (10,3)
- ▶ Rörelseresultatet uppgick till 4,4 MSEK (-9,3)
- ▶ Kassaflödet från den löpande verksamheten uppgick till -9,9 MSEK (11,6)
- ▶ Resultat per aktie före utspädning uppgick till 0,24 SEK (-0,55)
- ▶ Företagssegmentet uppvisar positivt EBITDA om 2,3 MSEK för fjärde kvartalet vilket är andra kvartalet i rad med positivt EBITDA
- ▶ Styrelsen ämnar följa bolagets utdelningspolicy och kommer att pressmeddela om vinstdispositionen senast den 27 april i samband med färdigställandet av årsredovisningen

Januari – december i sammandrag

- ▶ Intäkterna uppgick till 782,8 MSEK (885,7)
- ▶ EBITDA-resultatet uppgick till 55,9 MSEK (89,9)
- ▶ Rörelseresultatet uppgick till -45,7 MSEK (36,7), i vilket ingår en engångsnedskrivning av goodwill på 55,9 MSEK (0,0)
- ▶ Kassaflödet från den löpande verksamheten uppgick till 42,6 MSEK (56,2)
- ▶ Resultat per aktie före utspädning uppgick till -1,90 SEK (0,93)
- ▶ Företagssegmentet uppvisar positivt resultat om 0,3 MSEK för hela året

Utvalda finansiella data i sammandrag

Belopp i MSEK	2015 okt - dec	2014 okt - dec	2015 jan - dec	2014 jan - dec
Totala intäkter	191,2	214,6	782,8	885,7
EBITDA-resultat	16,3	10,3	55,9	89,9
EBITDA-marginal (%)	8,5	4,8	7,1	10,2
Rörelseresultat (EBIT)	4,4	-9,3	-45,7	36,7
Rörelsemarginal (%)	2,3	-4,3	-5,8	4,1
Resultat före skatt (EBT)	3,8	-11,2	-49,3	30,4
Vinstmarginal (%)	2,0	-5,2	-6,3	3,4
Nettoresultat	6,1	-14,1	-48,8	23,6
Kassaflöde från den löpande verksamheten	-9,9	11,6	42,6	56,2
Resultat per aktie före utspädning (SEK)	0,24	-0,55	-1,90	0,93
Resultat per aktie efter utspädning (SEK)	0,24	-0,53	-1,90	0,88



VD-kommentar

Årets bästa kvartal. Företagssegmentet fortsätter visa vinst och visar även vinst för helåret.

Under året har vi genomfört många stora förändringar som börjat bära frukt. EBITDA för det fjärde kvartalet blev 16,3 MSEK (10,3) vilket är det bästa kvartalet för 2015 och även en väsentlig förbättring jämfört med samma kvartal föregående år. Företagssegmentet visar för andra kvartalet i rad ett positivt EBITDA och uppnår även ett positivt EBITDA för hela 2015. EBITDA marginalen har sedan andra kvartalet ökat från 5,9% till 8,5% i fjärde kvartalet. En starkt bidragande faktor till den här positiva utvecklingen är förutom personalneddragningar vårt nuvarande fokus på produkter med högre marginal såsom Mobil, AllTele Växel och Bredband via stadsnät och fiber.

Trots att de genomförda åtgärderna har fått önskad effekt finns det fortfarande möjligheter till ytterligare effektiviseringar inom områden som IT och kundtjänst vilket kommer adresseras under 2016. Till exempel så har vårt projekt att migrera alla kunder till en gemensam CRM- och billing plattform försenats och beräknas vara klart under andra kvartalet. Vi har under 2015 tagit större delen av investeringarna kopplade till dessa projekt.

Vi fortsätter att investera i initiativ för att automatisera vår kundtjänst. Inom projektet Mina Sidor, som lanserades på webben Q3

2015, har vi nyligen lanserat en applikation för Androidbaserade enheter och inom kort introduceras även en lösning för iOS-enheter. Våra kunder kommer därmed kunna lösa flertalet frågeställningar på egen hand via Mina Sidor.

Om dessa projekt faller väl ut bör vi under året kunna sänka våra externa kostnader ytterligare, framförallt inom IT, driftskostnader och externa kundtjänstkostnader.

Styrelsen ämnar följa bolagets utdelningspolicy och kommer att pressmeddela om vinstdispositionen senast den 27 april i samband med färdigställandet av årsredovisningen.

Stockholm den 12 februari 2016



Mark Hauschildt
Verkställande Direktör
AllTele Allmänna Svenska
Telefonaktiebolaget (publ)

Koncernens nyckeltal

Belopp i TSEK	2015	2015	2015	2015	2014
	okt - dec	jul - sep	apr - jun	jan - mar	okt - dec
Totala intäkter	191 159	188 768	196 643	206 226	214 600
EBITDA-resultat	16 330	12 961	11 641	14 942	10 282
EBITDA-marginal (%)	8,5	6,9	5,9	7,2	4,8
Rörelseresultat (EBIT)	4 434	-54 309	377	3 842	-9 266
Rörelsemarginal (%)	2,3	neg	0,2	1,9	neg
Resultat före skatt (EBT)	3 776	-54 954	97	1 791	-11 230
Vinstmarginal (%)	2,0	neg	0,0	0,9	neg
Nettoresultat	6 052	-54 299	-301	-239	-14 087
Skuldsättningsgrad (ggr)	0,41	0,37	0,42	0,30	0,29
Resultat per aktie (SEK)	0,24	-2,03	-0,01	-0,01	-0,55
Eget kapital per aktie (SEK)	6,13	5,91	8,33	9,59	9,60
Antal aktier vid periodens slut	26 703 597	26 703 597	25 415 766	25 415 766	25 415 766
Kassaflöde från den löpande verksamheten	-9 874	42 159	-21 415	32 961	11 639
Tillgängliga likvida medel	14 032	43 360	11 084	75 890	16 508
Balansomslutning	440 482	439 387	515 784	540 168	558 460
Räntebärande skulder	66 325	58 875	89 500	71 958	69 687
Soliditet (%)	37	36	41	45	44

Nyckeltalsdefinitioner

EBITDA-resultat

Resultat före räntor, skatter, avskrivningar och nedskrivningar.

EBITDA-marginal

EBITDA-resultat i procent av totala intäkter.

Rörelsemarginal

Rörelseresultatet i procent av totala intäkter.

Vinstmarginal

Resultat efter finansiella poster i procent av totala intäkter.

Skuldsättningsgrad

Räntebärande skulder dividerat med eget kapital.

Resultat per aktie

Nettoresultat dividerat med antal aktier vid periodens slut.

Eget kapital per aktie

Eget kapital dividerat med antalet aktier vid periodens slut.

Soliditet

Eget kapital i relation till balansomslutningen.

Koncernens utveckling

Intäkter och resultat

Rörelsens intäkter

Koncernens omsättning för fjärde kvartalet 2015 uppgick till 191,2 MSEK (214,6) vilket är en minskning med 23,4 MSEK jämfört med fjärde kvartalet 2014. Koncernens omsättning för helåret 2015 uppgick till 782,8 MSEK (885,7) vilket är en minskning med 102,9 MSEK jämfört med 2014.

Intäktsminskningen på AllTele Privat beror främst på tillämpningen av svensk moms på tjänster inom privatkundssegmentet. Inom AllTele Företag är intäktsminskningen en konsekvens av avveckling av olönsamma kundavtal inom företagssegmentet.

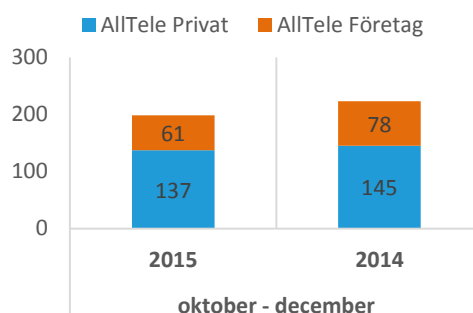
AllTele Privat

Via AllTele Privat levereras fast och mobil telefoni, bredbandstjänster samt CATV och IPTV till privatkunder. AllTele Privat bedrivs av AllTele Privat AB. Omsättningen uppgick under kvartalet till 137,3 MSEK (145,4) och per 31 december innehåller AllTele Privat 262 (267) tusen intäktsbärande tjänster (RGU:er). Den kontinuerliga prispressen på RGU:er inom "traditionell kopparbaserad telefoni" har fortsatt, men uppvägs av positiv tillväxt inom övriga RGU-kategorier. AllTele fortsätter att ha en god tillväxt inom fiberanslutna bredbandstjänster med en ökning på 4 000 kunder under kvartalet. AllTele har under året utvecklat strategier för att positionera sig och öka sin marknadsandel bland de nyanslutna villor där bredbandsbyggnationen ökar kraftigt.

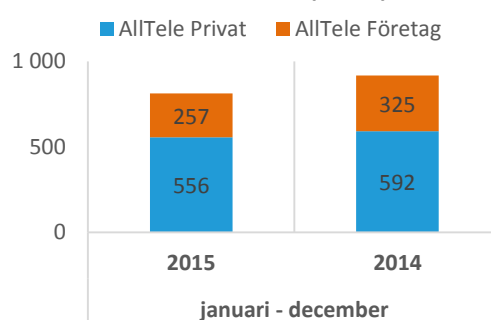
AllTele Företag

Via AllTele Företag levereras fast och mobil telefoni, växeljänster och bredbandstjänster till företag. AllTele Företag bedrivs i Sverige genom den legala enheten AllTele Företag Sverige AB.

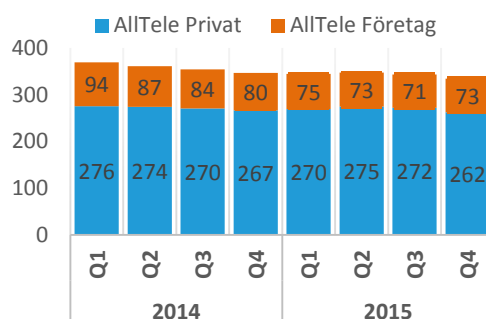
Totala intäkter (MSEK)



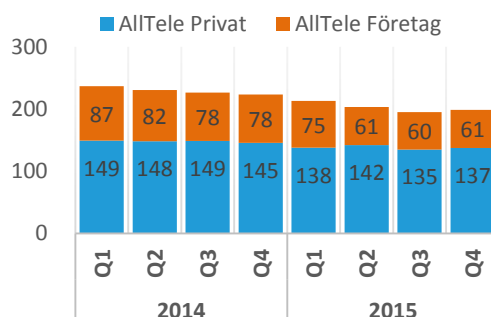
Totala intäkter (MSEK)



Antal RGU:er (tusental)

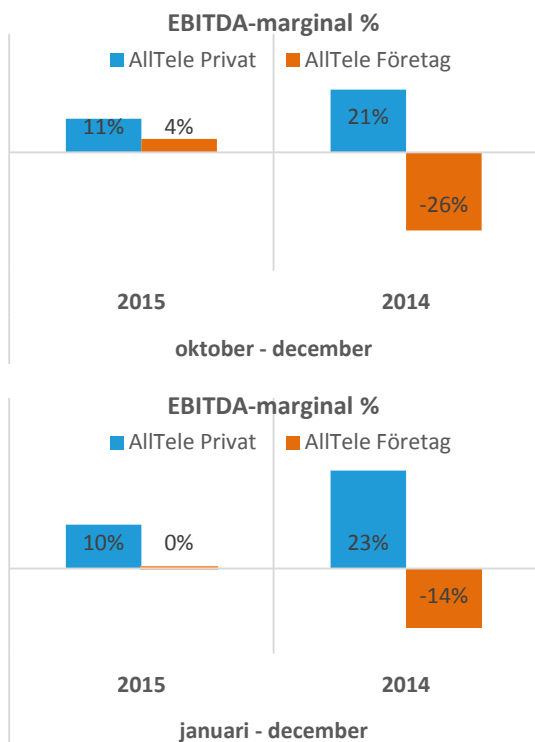


Totala intäkter (MSEK)



Rörelsens kostnader och resultat

Rörelsens kostnader och avskrivningar för fjärde kvartalet uppgick till 186,7 MSEK (223,9) och EBITDA-resultatet för kvartalet uppgick till 16,3 MSEK (10,3). EBITDA-marginal för fjärde kvartalet har ökat med 6 MSEK jämfört med samma period 2014 vilket främst förklaras med den samordning vi gjort av de två segmenten Privat och Företag, vilket medfört kraftiga personalnedskärningar samt synergier i form av en gemensam IT plattform och kundtjänst. Rörelsens kostnader och avskrivningar för helåret 2015 uppgick till 828,5 MSEK (849,0) och EBITDA-resultatet för samma period uppgick till 55,8 MSEK (89,9). Föregående års resultat påverkades av omstruktureringskostnader. Koncernens nettoresultat för fjärde kvartalet uppgick till 6,1 MSEK (-14,1) vilket ger ett resultat per aktie om 0,24 SEK (-0,55). Nettoresultatet för helåret 2015 uppgick till -48,8 MSEK (23,6) vilket ger ett resultat per aktie om -1,90 SEK (0,93).



Finansiell ställning

Kassaflöde

Kassaflödet från den löpande verksamheten uppgick för fjärde kvartalet till -9,9 MSEK (11,6), och till 42,6 MSEK (56,2) för helåret 2015. Minskning av kassaflödet beror främst på ett försämrat resultat kopplat till den ändrade moms lagstiftningen.

Betalda skatter under 2015 uppgår till -6,9 MSEK (-4,4). Det gäller främst skattebetalningar för de utländska verksamheterna.

Kassaflödet från investeringsverksamheten uppgick för fjärde kvartalet till -5,9 MSEK (-7,4), och till -20,5 MSEK (-19,3) för helåret 2015. Investeringarna avser främst tekniska infrastrukturanpassningar och inköp av utrustning.

Utnyttjandet av checkräkningskredit har ökat med 14,0 MSEK (-1,5) under fjärde kvartalet, samtidigt har 6,5 MSEK (6,0) amorterats på det långfristiga lånet. Amorteringarna uppgick för 2015 till 26,2 MSEK (29,3). Under andra kvartalet delade AllTele ut 31,8 MSEK (25,4) till aktieägarna vilket också påverkar finansieringsverksamheten för helåret. Utdelningen för 2014 genomfördes under tredje kvartalet 2015.

Eget kapital

Det egna kapitalet uppgick den 31 december till 163,7 MSEK (244,0) och soliditet till 37 procent (44).

Likvida medel

Koncernens tillgängliga likvida medel uppgick den 31 december till 14,0 MSEK (16,5) vilket även inkluderar utnyttjad checkräkningskredit om 21,0 MSEK (3,8).

Finansiering

Koncernen är finansierad genom tillfört eget kapital, checkräkningskredit samt genom lån. Under första kvartalet omförhandlades och utökades lånefaciliteten. Koncernens skuldsättningsgrad (räntebärande skulder i relation till eget kapital) uppgår till 0,41 ggr (0,29).

Koncernens totala kreditram uppgick per den 31 december till 87,3 MSEK (73,5). AllTele har under första kvartalet omförhandlat och utökat lånefaciliteten med 40 MSEK till 113,5 MSEK varav 35 MSEK är en checkräkningskredit och 78,5 MSEK är ett långfristigt lån som amorteras över tre år med slutdatum 2017-12-30. Räntevillkoren har samtidigt omförhandlats och förbättrats. Finansieringen innehåller sedvanlig "covenanter" så som lönsamhet i förhållande till skuldsättning och soliditet. 26,2 MSEK av lånet är amorterat under 2015.

Medarbetare

Antalet anställda i koncernen den 31 december 2015 uppgick till 82 (128).

Transaktioner med närstående

AllTele köper löpande juristtjänster av Hamilton Advokatbyrå där AllTeles styrelseordförande Thomas Nygren är verksam. AllTele köper även löpande kundservice och försäljningstjänster av VD Mark Hauschildts närstående bolag PEC, Connecting Sweden och Phone Family. Arbetande styrelseledamot Paul Moonga fakturerar tjänster via ett externt bolag.

Ovan nämnda kostnaderna har prissatts marknadsmässigt och uppgick 2015 till 30,2 MSEK (34,2).

Redovisningsprinciper

Koncernredovisningen har upprättats i enlighet med International Financial Reporting Standards (IFRS) såsom de har antagits av EU och den svenska årsredovisningslagen. Moderbolagets redovisning har upprättats enligt årsredovisningslagen och Rådet för finansiell rapportering RFR 2, Redovisning för juridiska personer.

Koncernen använder sig av samma redovisningsprinciper som finns beskrivna i årsredovisningen för 2014. Denna delårsrapport har upprättats enligt IAS 34 Delårsrapportering och ÅRL. Ändringar i befintliga standarder från IASB och nya tolkningsuttalanden från IFRIC som ska tillämpas från och med 1 januari 2015 har inte påverkat koncernens resultat och ställning.

Finansiella instrument

Samtliga finansiella tillgångar har klassificerats som låne- och kundfordringar, vilket inkluderar kundfordringar, upplupna intäkter och likvida medel. Samtliga finansiella skulder har klassificerats som övriga finansiella skulder värderat till upplupet anskaffningsvärde, vilket inkluderar lån, leverantörsskulder och upplupna leverantörskostnader. Kundfordringar, upplupna intäkter, leverantörsskulder och upplupna leverantörskostnader har kort löptid.

Räntebärande lån löper med rörlig ränta. Verkligt värde för finansiella tillgångar och skulder bedöms i allt väsentligt överensstämma med bokförda värden. AllTele har inte nettoredovisat några finansiella tillgångar och skulder och har inte några avtal som tillåter kvittning.

Risikfaktorer

En redovisning av riskfaktorer återfinns i årsredovisningen för 2014 not 2 sid 38-39. Någon väsentlig förändring av riskbilden har inte skett sedan årsredovisningen avgavs i april 2015.

Den svenska telekombranschen präglas av regulatorisk osäkerhet som en följd av att Post- och Telestyrelsen (PTS) beslut regelmässigt överklagas. Aktuellt är de så kallade "Fotnotsmålen" som avser historisk prisreglering för terminering av samtalstrafik i fasta respektive mobila nät. Den 23 juni 2011 beslöt Kammarrätten i Stockholm i flera domar att ogiltigförklara PTS olika regleringsbeslut gällande kostnadsorienterad samtrafik i fasta och mobila nät. Sedan domarna föll 2011 har stor osäkerhet rått då några slutliga beslut/domar inte förelegat förrän i november 2015 då Förvaltningsrätten i Stockholms dom avseende prisreglering i mobila nät vann laga kraft. Beträffande prisreglering i fasta nät föreligger fortfarande rättsprocesser varvid osäkerhet om priserna fortfarande råder. Avseende priserna för terminering i mobila nät kan noteras att PTS ursprungliga reglering i princip upprätthölls, dock med en marginell prisökning.

AllTele för nu en dialog med en berörd part om reglering av kvarvarande åtagande, som exklusive ränta uppgår till 3,1 MSEK. Överenskommelser har sedan tidigare även träffats mellan enskilda parter på marknaden och AllTele har ingått en förlikning som rör en mindre del av koncernens exponering.

Den eventuella exponeringen som koncernen har kvar avseende kostnaden för samtalsterminering i fast nät är dels begränsad av den ackordsuppgörelse fd Ventelo träffat samt att de har möjligheten att ställa krav på sina tidigare Wholesalekunder. Noteras är att Förvaltningsrätten i Stockholm i överklagat avgörande har kommit fram till att PTS prisreglering inte bara ska upprätthållas utan till och med justeras med innebörd att priserna för samtalstermineringen ska sänkas till en kostnadsnivå under den nivå som PTS tidigare fastställt.

AllTele-koncernen kan i framtiden komma att beröras genom antingen domstolsprocesser, skiljeförfaranden eller tvistlösningar.

Moderbolaget

Koncernens moderbolag är AllTele Allmänna Svenska Telefonaktiebolaget (publ). Moderbolagets uppvisar ingen omsättning under 2015 (124,7) MSEK vilket förklaras med att moderbolaget är ett renodlat holdingbolag från och med april 2014. I omsättningen under 2014 ingår en internvinst vid försäljning av rörelseverksamhet till dotterbolaget AllTele Sverige på 88,1 MSEK. Rensat från detta uppgick omsättningen till 36,6 MSEK.

Nettoresultatet för fjärde kvartalen uppgick till -1,6 MSEK (-18,7). Moderbolagets resultat påverkades under första tre kvartalen 2015 av nedskrivning av aktier i dotterbolag sammantaget uppgående till 101,4 MSEK (9,0).

Moderbolagets lånefacilitet amorteras över tre år med slutdatum 2017-12-30. Den 31 december 2015 uppgick lånet till 52,3 MSEK (21) varav 26,2 MSEK var kortfristigt och förfaller inom ett år.

Utdelning

AllTeles utdelningspolicy är att aktieägarna ska erhålla en direktavkastning som minst motsvarar eller är högre än genomsnittet för jämförbara bolag i telekombranschen handlade på reglerade eller oreglerade svenska marknadsplatser. Utdelningen ska dock alltid vara väl avvägd med hänsyn till verksamhetens mål, omfattning och risk. Utdelningsnivån gäller under förutsättning att styrelsen vid varje tillfälle gör bedömningen att storleken på utdelningen inte hindrar bolaget att fullgöra sina förpliktelser på kort och lång sikt eller hindrar bolagets strategiska investeringar för framtida tillväxt, både organisk och genom förvärv.

En utdelning om 1,25 SEK (1,00) kr per aktie har lämnats för 2014 vilken utbetalades under det andra kvartalet 2015.

Styrelsen har ännu inte tagit ställning gällande utdelning för 2015 men kommer att pressmeddela förslag om vinstutdelning den 27 april i samband med färdigställandet av årsredovisningen.

Aktiekapital

AllTeles aktiekapital ökades under tredje kvartalet med 257 567 kr och uppgick per den 31 december 2015 till 5 340 720 kr. Samtliga aktier i AllTele, 26 703 597, är per sista december A-aktier. Kvotvärde per aktie är 0,20 kronor.

Handel i AllTeles aktie

AllTeles aktie handlas på Nasdaq Stockholm, Small Cap. Kortnamnet är ATEL och börsvärdet uppgick den 31 december 2015 till 441 MSEK.

Aktieägare

Huvudägare är Mark Hauschildt, Pemberton Holding Ltd, Bolagets fd VD och grundare Ola Norberg och Öhman Fonder. Övriga större ägare utgörs framförallt av övriga grundare med familjer.

Nedan finns en lista över de 10 största aktieägarna per den 31 december 2015.

AKTIEÄGARE PER 31 DECEMBER 2015	A-AKTIER	B-AKTIER	KAPITAL %	RÖSTER %
MARK HAUSCHILDT (PRIVAT OCH GENOM BOLAG) *	17 357 319	0	65,0%	65,0%
PEMBERTON HOLDING LIMITED	1 323 072	0	5,0%	5,0%
OLA NORBERG (PRIVAT OCH VIA BOLAG)	1 040 912	0	3,9%	3,9%
E. ÖHMAN J:OR FONDER	1 013 866	0	3,8%	3,8%
TENOR SA	928 884	0	3,5%	3,5%
HANS HELLSPONG	691 343	0	2,6%	2,6%
AVANZA PENSION	574 634	0	2,2%	2,2%
THOMAS NYGREN (PRIVAT, FAMILJ OCH VIA BOLAG)	519 804	0	1,9%	1,9%
PETER BELLGRAN (PRIVAT OCH FAMILJ)	351 533	0	1,3%	1,3%
OSKAR SAMUELSSON	276 390	0	1,0%	1,0%
TOTALT ÖVRIGA ÄGARE	2 625 840	0	9,8%	9,8%
SUMMA	26 703 597	0	100%	100%

AKTIEÄGARSTRUKTUR PER 31 DECEMBER 2015	ANTAL AKTIEÄGARE	ANDEL AV ÄGARE %	ANTAL AKTIER	ANDEL AV KAPITAL %
1 - 500	759	0,5%	141 999	0,5%
501 - 1 000	209	0,7%	179 904	0,7%
1 001 - 5 000	251	2,3%	611 290	2,3%
5 001 - 10 000	37	1,0%	270 555	1,0%
10 001 - 15 000	12	0,6%	153 951	0,6%
15 001 - 20 000	9	0,6%	158 750	0,6%
20 001 -	43	94,3%	25 187 148	94,3%
SUMMA	1 320	100%	26 703 597	100%

Väsentliga händelser under kvartal fyra

Offentliggörande av förändring av det totala antalet aktier och röster i AllTele (publ)

30 oktober, 2015

Offentliggörande av förändring av det totala antalet aktier och röster i AllTele Allmänna Svenska Telefonaktiebolaget (publ) enligt 4 kap 9 § lagen (1991:980) om handel med finansiella instrument

Efter genomförd nyteckning av 1 287 831 B-aktier, vardera med ett röstvärde om en röst per aktie, med stöd av teckningsoptioner av serie 2013/2015 och efterföljande omvandling av 7 471 204 B-aktier (vilket inkluderar de B-aktier som tecknades med stöd av teckningsoptioner) till A-aktier, vardera med ett röstvärde om en tiondels röst per aktie, uppgår det totala antalet aktier och röster i AllTele Allmänna Svenska Telefonaktiebolaget (publ) per den 30 oktober 2015 till 26 703 597, varav samtliga aktier är av serie A.

AllTele har avslutat de tidigare offentliggjorda diskussionerna om en avyttring av bolagets kundbas inom verksamheten riktad mot fastighetsägare.

5 oktober, 2015

AllTele har tidigare fört diskussioner avseende en eventuell avyttring av bolagets nuvarande kundbas inom verksamheten riktad mot bostadsrättsföreningar och hyresfastighetsägare. Dessa diskussioner har nu avslutats, utan att någon överenskommelse har nåtts.

AllTele får fortlöpande förslag om försäljning av delar av bolagets verksamhet. Alla sådana förslag, liksom förslag om eventuella förvärv av nya verksamheter och kundstockar, utvärderas noggrant av bolaget som ett led i verksamheten” kommentarer styrelsens ordförande Thomas Nygren.

Väsentliga händelser efter kvartal fyra

Inga väsentliga händelser har inträffat efter rapportperioden.

Koncernens resultaträkning i sammandrag *

Belopp i TSEK	2015 okt - dec	2014 okt - dec	2015 jan - dec	2014 jan - dec
Nettoomsättning	188 302	212 390	766 798	873 897
Övriga intäkter	2 857	2 210	15 997	11 818
Rörelseintäkter	191 159	214 600	782 795	885 715
Produktionskostnader och teleutrustning	-130 822	-145 022	-536 125	-590 934
Övriga externa kostnader	-28 908	-33 717	-120 902	-118 475
Personalkostnader	-15 099	-25 579	-69 894	-86 368
Av- och nedskrivningar	-11 896	-19 549	-101 529	-53 229
Rörelsekostnader	-186 724	-223 867	-828 450	-849 006
Rörelseresultat (EBIT)	4 434	-9 267	-45 655	36 709
Finansnetto	-658	-1 964	-3 636	-6 327
Resultat före skatt (EBT)	3 776	-11 231	-49 290	30 382
Skatter	2 276	-2 857	503	-6 807
Nettoresultat	6 052	-14 088	-48 787	23 575
Resultat per aktie före utspädning (SEK)	0,24	-0,55	-1,90	0,93
Resultat per aktie efter utspädning (SEK)	0,24	-0,53	-1,90	0,88
Genomsnittligt antal aktier före utspädning	25 638 049	25 415 766	25 638 049	25 415 766

* Resultaträkningen överensstämmer med totalresultaträkning då förändringar i eget kapital enbart består av transaktioner med moderbolagets aktieägare. Hela resultatet är hänförligt till moderbolagets aktieägare.

Koncernens balansräkning i sammandrag

Belopp i TSEK	2015 31 - dec	2014 31 - dec
Immateriella anläggningstillgångar	254 830	333 979
Materiella anläggningstillgångar	12 651	15 225
Uppskjuten skattefordran	10 013	6 681
Övriga finansiella anläggningstillgångar	17 743	17 914
Summa anläggningstillgångar	295 237	373 798
Lager	3 532	5 715
Kundfordringar	87 033	99 560
Övriga kortfristiga fordringar	13 476	6 904
Förutbetalda kostnader och upplupna intäkter	41 203	59 788
Likvida medel		12 695
Summa omsättningstillgångar	145 245	184 662
Summa tillgångar	440 482	558 460
Eget kapital exklusive nettoresultat	212 481	220 418
Nettoresultat	-48 787	23 575
Summa eget kapital	163 694	243 993
Avsättningar	3 101	3 101
Långfristig del av lån	26 167	
Summa långfristiga skulder	29 268	3 101
Kortfristig del av lån	40 159	69 687
Leverantörsskulder	105 839	82 054
Övriga kortfristiga skulder	19 687	52 815
Upplupna kostnader och förutbetalda intäkter	81 836	106 810
Summa kortfristiga skulder	247 520	311 366
Summa skulder och eget kapital	440 482	558 460

Koncernens förändringar i eget kapital i sammandrag

Belopp i TSEK	Aktiekapital	Övrigt tillskjutet kapital	Balanserade vinstmedel	Summa eget kapital hänförlig till moderbolaget
Belopp vid 2014 periodens ingång	5 083	228 986	11 764	245 833
Utdelning			-25 415	-25 415
Nettoresultat			23 575	23 575
Belopp vid 2014 periodens utgång	5 083	228 986	9 924	243 993
Nyemission	258			258
Utdelning			-31 770	-31 770
Nettoresultat			-48 787	-48 787
Belopp vid 2015 periodens utgång	5 341	228 986	-70 633	163 694

Koncernens kassaflödesanalys i sammandrag

Belopp i TSEK	2015 okt - dec	2014 okt - dec	2015 jan - dec	2014 jan - dec
Resultat före skatt (EBT)	3 776	-11 230	-49 290	30 382
Justering för poster som ej ingår i kassaflödet:				
Avskrivningar och nedskrivningar	11 896	19 548	101 529	53 229
Förändring omstruktureringsreserv	409		1 088	-1 214
Övrigt	-41	385	818	678
Betald skatt	-523	-4 351	-6 874	-4 351
Förändring av rörelsekapital	-25 390	7 286	-4 639	-22 556
Kassaflöde från den löpande verksamheten	-9 874	11 639	42 632	56 170
Förvärv av intressebolag				-2 528
Lämnade aktieägartillskott till intressebolag			-500	
Investeringar i immateriella anläggningstillgångar	-2 910	-3 756	-12 688	-4 319
Investeringar i materiella anläggningstillgångar	-3 026	-3 629	-7 117	-12 438
Förändring övriga finansiella tillgångar			-147	
Kassaflöde från investeringsverksamheten	-5 937	-7 385	-20 453	-19 284
Utdelning			-31 770	-25 416
Nyemission			258	
Upptagna lån				21 000
Amortering av lån	-6 542	-6 000	-26 167	-29 346
Nyttjande av checkräkningskredit	13 992	-1 505	22 805	-2 619
Kassaflöde från finansieringsverksamheten	7 450	-7 505	-34 874	-36 381
Periodens kassaflöde	-8 360	-3 251	-12 695	505
Likvida medel vid periodens ingång	8 360	15 945	12 695	12 190
Periodens kassaflöde	-8 360	-3 251	-12 695	505
Likvida medel vid periodens utgång	0	12 695	0	12 695

Koncernens resultaträkning fem kvartal

Belopp i TSEK	2015 okt - dec	2015 jul - sep	2015 apr - jun	2015 jan - mar	2014 okt - dec
Nettoomsättning	188 302	185 813	190 364	202 320	212 390
Övriga intäkter	2 857	2 955	6 279	3 906	2 210
Rörelseintäkter	191 159	188 768	196 643	206 226	214 600
Produktionskostnader	-130 822	-131 347	-134 557	-139 400	-145 022
Övriga externa kostnader	-28 908	-32 205	-29 093	-30 696	-33 717
Personalkostnader	-15 099	-12 256	-21 351	-21 188	-25 579
Rörelsekostnader	-174 829	-175 807	-185 001	-191 284	-204 317
EBITDA	16 330	12 961	11 641	14 942	10 282
EBITDA-marginal %	8,5%	6,9%	5,9%	7,2%	4,8%
Avskrivningar	-11 896	-67 270	-11 264	-11 099	-19 549
EBIT	4 434	-54 309	377	3 842	-9 266
EBIT-marginal %	2,3%	-28,8%	0,2%	1,9%	-4,3%
Finansnetto	-658	-646	-281	-2 051	-1 964
EBT	3 776	-54 954	97	1 791	-11 230
Skatter	2 276	655	-398	-2 031	-2 857
Nettoresultat	6 052	-54 299	-301	-239	-14 088

Moderbolagets resultat- och balansräkning i sammandrag

Belopp i TSEK	2015 okt - dec	2014 okt - dec	2015 jan - dec	2014 jan - dec
Totala intäkter	-	-	-	124 686
Rörelsens kostnader	-2 188	-2 169	-4 573	-43 056
Rörelseresultat	-2 188	-2 169	-4 573	81 630
Finansiellt netto	601	-10 137	-92 767	34 478
Resultat efter finansiella poster	-1 586	-12 307	-97 341	116 107
Skatt		-6 373	-	-12 042
Nettoresultat	-1 586	-18 680	-97 341	104 065

Belopp i TSEK	2015 31 - dec	2014 31 - dec
Finansiella anläggningstillgångar	279 736	355 984
Summa anläggningstillgångar	279 736	355 984
Övriga omsättningstillgångar	36 819	99 182
Summa omsättningstillgångar	36 819	99 182
Summa tillgångar	316 555	455 166
Eget kapital	231 912	360 765
Långfristiga skulder - lån	26 167	-
Kortfristig del av lån	40 159	69 687
Övriga skulder	18 317	24 714
Summa kortfristiga skulder	58 476	94 401
Summa skulder och eget kapital	316 555	455 166

Noter

Not 1 Segmentredovisning

Belopp i TSEK	2015	2014	2015	2014
	okt - dec	okt - dec	jan - dec	jan - dec
AllTele Privat	137 306	145 438	555 629	591 867
AllTele Företag	61 073	77 896	257 335	324 882
Koncerneliminering	-7 220	-8 734	-30 169	-31 035
Totala intäkter	191 159	214 600	782 795	885 714
AllTele Privat	14 054	30 847	55 563	135 681
AllTele Företag	2 276	-20 565	311	-45 744
EBITDA-resultat (Resultat före avskrivningar och räntekostnader)	16 330	10 282	55 874	89 937
Belopp i TSEK			2015	2014
AllTele Privat			31 - dec	31 - dec
AllTele Företag			241 116	243 107
Koncerneliminering			207 189	324 138
Summa tillgångar			440 982	558 460

Not 2 Viktiga uppskattningar och bedömningar för redovisningsändamål

Vissa viktiga redovisningsmässiga uppskattningar som gjorts vid tillämpningen av koncernens redovisningsprinciper beskrivs nedan. Om Bolaget av någon orsak ändrar sin bedömning av nedanstående punkterna kommer detta att påverka resultatet, positivt eller negativt.

Bedömning av samtrafikskostnader i mobila nät

Regulatorisk osäkerhet råder i telekombranschen gällande historiska nivåer för fast respektive mobil terminering. För mer information se Riskfaktorer sida 7.

Bedömning av värdet av goodwill

Koncernen undersöker varje år om något nedskrivningsbehov föreligger för goodwill, i enlighet med den redovisningsprincip som beskrivs i årsredovisningen för 2014. Återvinningsvärden för kassagenererande enheter fastställs genom beräkning av nyttjandevärde. För dessa beräkningar måste vissa uppskattningar göras.

Bedömning av värdet och nyttjandeperiod avseende immateriella anläggningstillgångar

AllTeles immateriella anläggningstillgångar består till stor del av förvärvade kundstockar. Värdet och nyttjandeperioden avseende immateriella anläggningstillgångar baseras på bedömda framtida och historiskt genomsnittlig churnrate samt på framtida kassaflöden. Den bedömda nyttjandeperioden omprövas minst årligen. Om det finns indikationer på att värdet eller nyttjandeperioden har förändrats genomförs ett nedskrivningstest.

Uppskjutna skatteskulder/fordringar

Koncernens uppskjutna skattefordran är en netto-redovisning av koncernens uppskjutna skatteskulder avseende temporära skillnader och koncernens uppskjutna skattefordringar kopplade till underskottsavdrag. Koncernledningen har gjort antaganden och bedömning om koncernens framtida intjäningsförmåga och utifrån detta bedömt möjligheterna till framtida kvittning av vinster mot dessa underskott.

Övrig information

Datum för publicering av finansiell information

11 maj 2016	Delårsrapport januari – mars
18 maj 2016	Årsstämma
26 augusti 2016	Delårsrapport januari – juni
18 november 2016	Delårsrapport januari-september
10 februari 2017	Bokslutskommuniké 2016

För ytterligare information kontakta:

VD Mark Hauschildt	CFO Anders Lundström
Tel 073 – 101 11 51	Tel 073 – 397 89 67
mark.hauschildt@alltele.se	anders.lundstrom@alltele.se

Finansiell information

Informationen är sådan som AllTele Allmänna Svenska Telefonaktiebolaget (publ) är skyldig att offentliggöra enligt lagen om värdepappersmarknaden och/eller lagen om handel med finansiella instrument. Denna information lämnades för offentliggörande den 12 februari 2016 kl. 08:45.

Finansiell information finns tillgänglig att ladda hem på www.alltele.se alternativt beställas från bolaget via ir@alltele.se.

Granskning av delårsrapporten

Denna delårsrapport har inte varit föremål för översiktlig granskning av bolagets revisorer.

Om AllTele

AllTele Allmänna Svenska Telefonaktiebolaget är en utmanare på den svenska tele- och bredbandsmarknaden. Aktien handlas sedan 15 juni 2009 på Nasdaq Stockholm, Small Cap. Via AllTele Privat levereras fast och mobil telefoni, bredbandstjänster samt CATV och IPTV till privatkunder. Via AllTele Företag levereras fast och mobil telefoni, växeltjänster och bredbandstjänster till företag. Allt paketerat och levererat med fokus på enkelhet, bästa service och funktion.

Mer information om AllTele och vårt erbjudande finns på www.alltele.se



Allmänna Svenska Telefonaktiebolaget (publ)

Box 324
931 23 Skellefteå

Tel 0910-20 00 05
Fax 0910-79 80 01
E-post info@alltele.se
www.alltele.se