

SCANFIL



Vuosikertomus
2015



• **SCANFIL**
Vuosikertomus
2015 •

SISÄLLYSLUETTELO

YLEISTÄ

- 4 Tietoja osakkeenomistajille
- 4 Scanfil lyhyesti
- 6 Avainluvut 2015
- 7 Toimitusjohtajan katsaus
- 8 Asiakkaat
- 10 Liiketoiminta
- 12 Tehtaat
- 14 Hallitus ja johtoryhmä
- 16 Tiedotteet



TILINPÄÄTÖS

18	Hallituksen toimintakertomus 2015	53	Emoyhtiön tuloslaskelma, FAS
21	Konsernin tuloslaskelma, IFRS	54	Emoyhtiön tase, FAS
22	Konsernitase, IFRS	55	Emoyhtiön rahavirtalaskelma, FAS
23	Konsernin rahavirtalaskelma, IFRS	56	Emoyhtiön tilinpäätöksen liitetiedot, FAS
24	Laskelma konsernin oman pääoman muutoksista, IFRS	61	Osakkeet ja osakkeenomistajat
25	Konsernitilinpäätöksen laadintaperiaatteet, IFRS	63	Hallituksen voitonjakoehdotus
30	Konsernitilinpäätöksen liitetiedot, IFRS	64	Tilintarkastuskertomus
51	Konsernin tunnusluvut	65	Selvitys hallinto- ja ohjausjärjestelmästä 2015
52	Tunnuslukujen laskentakaavat		

Tietoja osakkeenomistajille

Yhtiökokous

Scanfil Oyj:n varsinainen yhtiökokous pidetään tiistaina 12. päivänä huhtikuuta 2016 alkaen klo 12.00 yhtiön pääkonttorissa, osoitteessa Yritystie 6, Sievi. Yhtiökokouksessa käsitellään yhtiöjärjestyksen mukaisesti julkaistussa yhtiökoukouskutsussa mainitut asiat, jotka on esitetty lisäksi yhtiön yhtiökokousta koskevassa pörssitiedotteessa ja yhtiön internet-osoitteessa www.scanfil.com.

Oikeus osallistua yhtiökokoukseen on osakkeenomistajalla, joka viimeistään 31.3.2016 on merkitty Scanfil Oyj:n osakkeenomistajaksi Euroclear Finland Oyj:n pitämään yhtiön osakasluetteloon. Osakkeenomistajien on saadaksesen osallistua yhtiökokoukseen ilmoittauduttava yhtiölle viimeistään 6.4.2016 klo 16.00 mennessä joko kirjallisesti osoitteeseen Scanfil Oyj, Yritystie 6, 85410 Sievi, puhelimitse numeroon (08) 4882 111 tai sähköpostitse agm@scanfil.com. Kirjeitse ilmoittauduttaessa kirjeen on oltava perillä ennen ilmoittautumisaajan päättymistä. Mahdolliset valtakirjat pyydetään toimittamaan alkuperäisinä ennen ilmoittautumisaajan päättymistä.

Osingonmaksu

Hallitus esittää yhtiökokoukselle, että 31.12.2015 päättyneeltä tilikaudelta maksetaan vapaasta omasta pääomasta osinkoa 0,08 euroa osaketta kohden, yhteensä 4.618.453,12 euroa.

Osingonmaksun täsmäytyspäivä on 14.4.2016 ja osingon maksupäivä 21.4.2016. Osinko maksetaan osakkeenomistajille, jotka täsmäytyspäivänä on merkitty Euroclear Finland Oyj:n pitämään yhtiön osakasluetteloon.

Scanfil Oyj:n nopeutetussa tarjousmenettelyssä toteutetussa suunnatussa osakeannissa merkittiin yhteensä 5 715 000 uutta osaketta. Uusilla osakkeilla on oikeus osinkoon osakkeiden kaupparekisteriin merkitsemisestä 15.3.2016 lukien. Hallituksen esityksen mukainen osinko on yhteensä 5.075.635,12 euroa.

Taloudellinen informaatio

Scanfil Oyj julkaisee vuonna 2016 seuraavat taloudelliset katsaukset:

- Tilinpäätöstiedote 25.02.2016
- Vuosikertomus viikko 11/2016
- Osavuosikatsaus tammi-maaliskuulta 29.4.2016
- Osavuosikatsaus tammi-kesäkuulta 9.8.2016
- Osavuosikatsaus tammi-syyskuulta 21.10.2016

Taloudelliset katsaukset ilmestyvät suomeksi ja englanniksi. Ne julkaistaan yhtiön kotisivuilla osoitteessa www.scanfil.com. Julkaisuja voi lisäksi tilata osoitteesta Scanfil Oyj, Yritystie 6, 85410 Sievi sekä puhelimitse (08) 4882 111.

Osakasrekisteri

Osakkeenomistajia pyydetään ilmoittamaan nimen- ja osoitteenmuutokset sille pankille, pankkiiriliikkeelle tai Euroclear Finland Oy:lle, joka kunkin osakkaan valitsemana tilinhoitajayhteisönä hallinnoi osakkeenomistajan arvo-osuustilää.



Scanfil lyhyesti

Scanfil Oyj on kansainvälinen pörssilistattu (NASDAQ OMX, Helsinki, SCLIV) elektroniikkateollisuuden sopimusvalmistaja ja järjestelmätoimittaja, jolla on 40 vuoden kokemus vaativasta sopimusvalmistustoiminnasta. Scanfil kasvoi vuonna 2015 vahvasti ruotsalaisen sopimusvalmistaja PartnerTech Ab:n hankinnan myötä. Scanfilin liikevaihto vuonna 2015 oli 377,3 miljoonaa euroa, ja yhtiön palveluksessa oli vuoden 2015 lopussa noin 3500 henkilöä. Scanfilin tehdasverkostoon kuuluu Euroopassa, Kiinassa sekä USA:ssa sijaitsevat 16 tuotantoyksikköä.

Scanfilin toiminnassa keskeistä on vertikaalisesti integroitunut tuotantojärjestelmä sekä palvelukokonaisuuden ja toimitusketjun hallinnan tarjoaminen asiakkaille tuotteen koko elinkaaren ajaksi. Nämä luovat vahvan perustan Scanfilin kilpailuvalteille: nopeudelle, joustavuudelle ja luotettavuudelle. Yhtiön asiakkaita ovat kansainväliset toimijat muun muassa automaatio-, energia-, tietoliikenne- ja terveystekniikan, merisekä puolustusteknologian alalta sekä yritykset jotka toimivat kaupungistumiseen liittyvillä toimialoilla.

Typillisiä yhtiön valmistamia tuotteita ovat videovalvontajärjestelmät ja -laitteet, tietoliikenneverkkolaitteet, audiokommunikaatiotuotteet, terveysteknologialaitteet ja -järjestelmät, sähkö- ja automaatiojärjestelmien moduulit, uusiutuvan energiantuotannon konvertterit ja invertterit, taajuusmuuttajat, hissien ohjauksjärjestelmät, analysaattorit, peli- ja erilaiset itsepalveluautomaatit, puolustusteollisuuden laitteet sekä säähavaintolaitteet.



MISSIO

Scanfil auttaa asiakkaitaan menestymään tehokkailla ja innovatiivisilla valmistusratkaisuilla.

Tuotteen elinkaaren aikaiset palvelut sisältävät globaalit valmistuspalvelut, toimitusketjuratkaisut, tuotesuunnittelun ja jälkimarkkinapalvelut.

VISIO

Olemme asiakkaidemme ensisijainen valinta valmistuskumppaniksi.

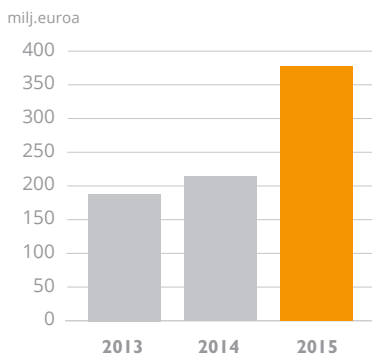
ARVOT

- Asiakaskeskeisyys
- Teemme ja onnistumme yhdessä
- Proaktiivisuus
- Sitoudumme hyvään suoritukseen

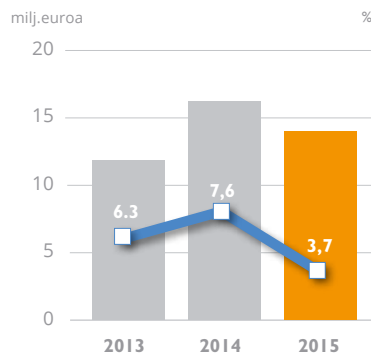
Avainluvut

Konserni

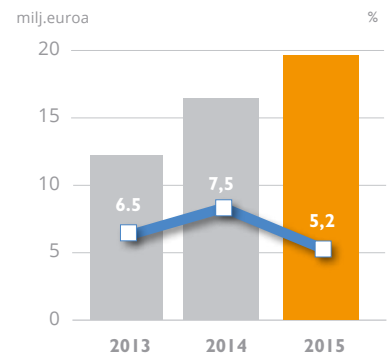
Liikevaihto



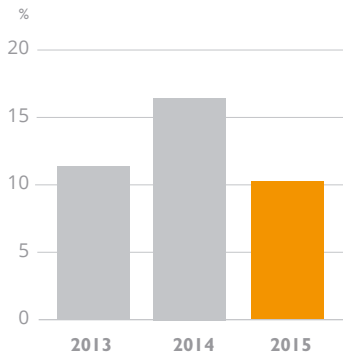
Liikevoitto ja liikevoittoprosentti



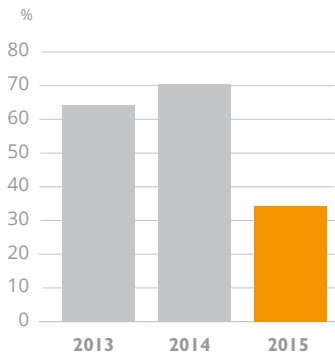
Liikevoitto ja liikevoittoprosentti ilman kertaluonteisia eriä



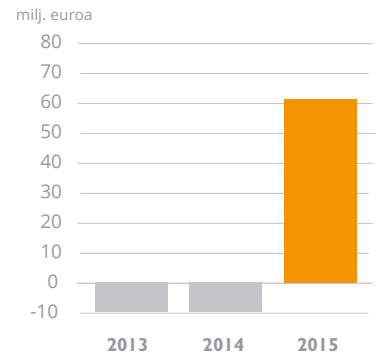
Sijoitetun pääoman tuotto



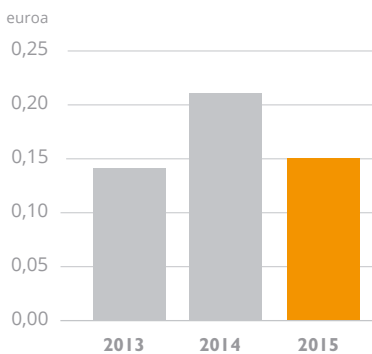
Omavaraisuusaste



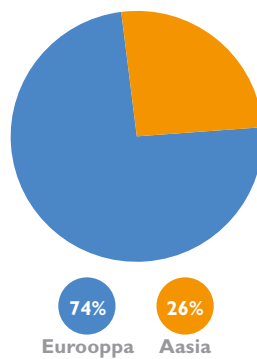
Nettovelka



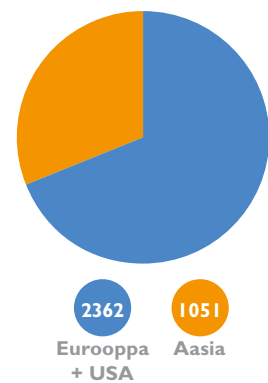
Tulos per osake




Liikevaihto alueellisten toimintasegmenttien mukaan



Henkilöstö alueittain





TOIMITUSJOHTAJAN KATSAUS

Scanfil pystyy palvelemaan asiakkaitaan entistä paremmin

Vuosi 2015 oli Scanfilille suurten muutosten vuosi. Teimme pitkän kehitysloikan hankkimalla heinäkuussa ruotsalaisen sopimusvalmistaja PartnerTechin. Hankinnan myötä suurin piirtein kaksinkertaistimme kokomme niin liikevaihdon, henkilöstön, asiakkaiden kuin myös tehtaiden lukumäärän osalta.

Tehdasverkostomme laajenee ja palveluvalikoimamme vahvistuu. Laajentunut asiakaskunta antaa meille paljon potentiaalia liiketoiminnan kasvattamiseen tulevaisuudessa. Koska asiakaskunnissamme ei ole juurikaan päällekkäisyyksiä, asiakaskohtaiset riskit pienentyvät merkittävästi. Lyhyesti sanottuna täydennämme toisiamme erinomaisesti.

Vuosi 2015 oli Scanfilille myös vahvan kasvun vuosi, ja erityisesti juuri PartnerTechin hankinnan myötä. Liikevaihto vuonna 2015 kasvoi noin 377 miljoonaan euroon (214,5 miljoonaa euroa 2014). Liikevoitto ennen satunnaisia eriä oli 19,6 miljoonaa euroa (16,2) ja satunnaisen jälkeen 14,0 (16,2) miljoonaa euroa. PartnerTech on mukana luvuissa 1.7.2015 alkaen.

Liikevaihdostamme noin 74 % tuli Euroopasta ja USA:sta ja noin 26 % Kiinasta. Asiakaskuntamme on nyt laajempi kuin koskaan, ja myyntimme on hyvin tasapainossa eri asiakassegmenttien ja asi-

akkuuksien välillä. Liikevaihdollisesti suurimmat asiakassegmentit vuonna 2015 olivat Urban Applications (36 %), Energy & automation (19 %), Networks (21 %) ja Medtech, Life Science & Environmental Measurements (12 %).

Liiketoimintojen yhdistäminen

Heti PartnerTechin hankinnan jälkeen aloitimme määrätietoisin integrointi-prosessin. Määritimme yhteisen vision ja keinot (strategian). Yhdistimme organisaatiomme, ja uusi, yhteinen johtoryhmä aloitti toimintansa marraskuun alussa. Scanfilin nimi otettiin yleisesti käyttöön. Toimintaprosesseja yhdistettiin tavoitteena käyttää samoja toimintatapoja globaalisti.

Saimme hyvän startin ja pääsimme hyvään vauhtiin. Tästä suuri kiitos henkilöstöllemme, joka tarttui integrointi-prosessiin innolla, aikaimmalla ja yhteen hiileen puhaltamalla. Hyvän lähtökohdan yhdistämiselle antoi se että jaoimme jo vanhastaan pääosin samat perusarvot ja -strategiat. Synergiaetuja haemme muun muassa hallinnosta, hankinnoista ja tehtaiden päällekkäisyyksiä karsimalla. Tavoittelemme vuonna 2017 6 %:n raportoitua liikevoittotasoa.

Heikosti kannattavien tehtaiden saaneeraus etenee. Norjan tehtaasta on jo

tehty lopettamis päätös, Englannin tehtaalla on aloitettu yhteistoimintamenetely ja Ruotsissa sijaitseva PartnerTech Aerodyn AB on myyty. Kiinassa on aloitettu toimenpiteet päällekkäisyyksien karsimiseksi ja toiminnan virtaviivaistamiseksi.

Hyvät lähtökohdat vuoteen 2016

Meillä on erinomaiset lähtökohdat vuoteen 2016. Laajentunut asiakaskunta antaa meille paljon potentiaalia liiketoiminnan kasvattamiseen. Asiakkaiden tarpeet ovat prioriteettina myös tänä vuonna. Asiakastytyväisyyden kehittäminen on parasta myyntityötä. Tavoitteena on kehittää Scanfilistä halutuin kumppani asiakkaillemme ja mielenkiintoisin työpaikka henkilöstöllemme. Tavoittelemme myös uusia asiakkaita, erityisesti Keski-Euroopassa.

Haluan kiittää Scanfilin henkilöstöä kovasta työstä ja hyvistä tuloksista. Kiitän myös koko Scanfilin henkilöstön puolesta asiakkaita, toimittajia, muita yhteistyökumppaneita sekä omistajia luottamuksesta ja hyvästä yhteistyöstä vuonna 2015.

Petteri Jokitalo

ASIAKKAAT

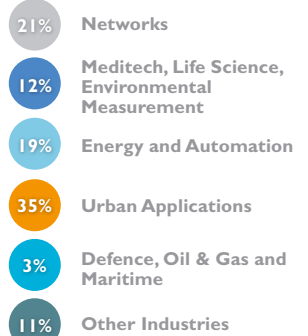
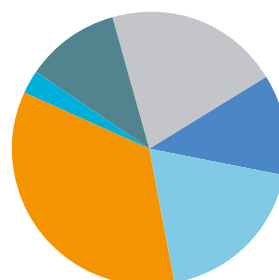
Laaja ja monipuolinen asiakaskunta

Scanfilin valmistuspalvelut soveltuvat tuoteyhtiöille eri teollisuudenaloilla. Alasta riippumatta yritykset haluavat yhä enemmän keskittyä asiakkaisiinsa ja tuotekehitykseen sekä samalla ulkoistaa tuotantoa ja toimitusketjun hallintaa sopimusvalmistukseen erikoistuneelle kumppanille.

Heinäkuussa toteutettu ruotsalaisen sopimusvalmistajan PartnerTechin hankinta laajensi ja monipuolisti merkittävästi Scanfilin asiakaskuntaa. Asiakkaat edustavat laajaa skaalaa eri tuotesegmenttejä, joiden taustalla useimmiten on globaaleja megatrendejä kuten kaupungistuminen, väestön ikääntyminen, ruoan, veden ja ilman laadun valvonta, energiatehokkuus, uusiutuvan energian tuotanto, automaatio, digitalisaatio, tiedonsiirto ml. langattomuus ja teollinen internet.

Asiakassegmenttimme ja myynnin jakauma segmenteittäin on seuraava:

- Energy and Automation
- Networks
- Medtech, Life Science, Environmental Measurements
- Urban Applications
- Defence, Oil & Gas, Maritime
- Other Industries



ASIAKKAAT



Energy and Automation

- Keskeisiä markkinatrendejä ovat energiatehokkuus, uusiutuvan energian tuotanto, kaupungistuminen erityisesti kehittyvillä markkinoilla sekä teollisuusautomaation yleinen lisääntyminen tuottavuuden parantamiseksi.
- Sähköntuotannon ja -siirron järjestelmät, prosessien ohjausjärjestelmät, energiatehokkuuteen liittyvät järjestelmät, kuten taajuusmuuttajat, invertterit, kytkimet ja automaatiojärjestelmät.
- Esimerkkejä asiakaista: Vacon (Danfoss), ABB, The Switch (Yaskawa), Metso



Networks

- Keskeisiä markkinatrendejä ovat digitaalisuus ja telekommunikaation kasvava merkitys yhteiskunnassa, langattomuus ja teollinen internet.
- Laajakaista-, tietoliikenne- ja mobiiliverkkojen laitteet ja järjestelmät, kuten tukiasemat, keskuskeset ja vahvistimet.
- Esimerkkejä asiakaista: Nokia, Ericsson, Airbus, Telete, Axis



Medtech, Life Science and Environmental Measurements

- Keskeisiä markkinatrendejä ovat väestön ikääntyminen, kehittyvien markkinoiden terveydenhuollon tarpeet, ruuan, veden ja ilman laadun valvonta sekä sääilmiöiden ennustetarve.
- Hoitoteknologiaan, tutkimukseen sekä ilmaston ja ympäristön mittaukseen liittyvät laitteet, kuten hammaslääkärituolit, analysaattorit, massaspektrometrit ja pilvenkorkeusmittarit.
- Esimerkkejä asiakaista: Thermo Fischer Scientific, Planmeca, Vaisala, Getinge



Urban Applications

- Keskeisiä markkinatrendejä ovat kaupungistuminen erityisesti kehittyvissä maissa, keskituloisten ihmisten määrän kasvu erityisesti Aasiassa sekä väestön ikääntyminen.
- Kaupungistumiseen liittyvät tuotteet ja ratkaisut, kuten hissit, liukuportaat sekä peli- ja itsepalveluautomaatit.
- Esimerkkejä asiakaista: Kone, RAY, Photo-Me (KIS), Tomra



Defence, Oil & Gas and Maritime

- Keskeisiä megatrendejä ovat öljyn alhaisen hinnan myötä kysyntää kasvattaneet kustannustehokkaat ratkaisut öljy- ja kaasualalle. Geopoliittisesti epävakaa tilanne ajaa investoimaan myös tietoturva- ja puolustusratkaisuihin.
- Tyypillisiä tuotteita ovat komponentit sekä tuotteet ja järjestelmät, joissa on korkeat laatu- ja jäljitettävyyksivaatimukset. Tuotteita käytetään vaativissa ympäristöissä, kuten vedenalaisissa valvontajärjestelmissä, seismisissä toiminnoissa ja erilaisissa puolustussovelluksissa.
- Esimerkkejä asiakaista: INVISIO Communications, Saab, BAE Systems

LIIKETOIMINTA

Laadukas ja kilpailukykyinen palvelukokonaisuus

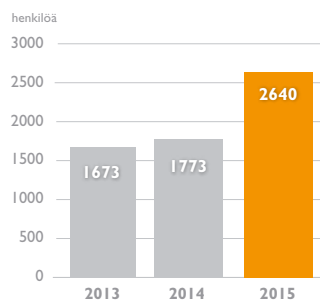
Tarjoamme asiakkaillemme laajan palvelukokonaisuuden, joka ulottuu tuotesuunnittelusta tuotteen valmistukseen, toimitusketjun hallintaan, logistisiin ratkaisuihin ja erilaisiin after sales -palveluihin, kuten huolto- ja varaosapalveluihin. Asiakastarjontamme ydin on vertikaalisesti integroitunut palvelupaketti ja tuotanto. Vahvuutemme on kokonaisuuden hallinta. Asiakkaalle edut näkyvät luotettavuutena, nopeutena, joustavuutena sekä tietysti kilpailukykyisenä hintatasona.

Scanfilin palveluvalikoima on laaja. Suuri osa tuotteen jalostuksesta tapahtuu Scanfilin sisällä. Pystymme valmistamaan muun muassa ohutlevymekaniikkaosia, elektroniikan, johdinsarjat, tuotteen loppukokoonpanon ja testaukset. Olemme parhaimmillamme, kun tähän yhdistetään vielä laaja toimittajaverkostomme, tuote- ja testaussuunnitteluosaamisemme, toimitusketjun hallinta ja globaali hankintatoimemme. Asiakas- tarpeet tietysti määrittelevät aina, mikä on tarjottava palvelukokonaisuus.

Jatkuva parantaminen

Asiakkaamme odottavat Scanfililtä maailmanluokan standardoituja toimintatapoja, prosesseja ja suorituskykyä kaikkialla missä toimimme ja kaikessa mitä teemme. Asiakkaat odottavat meiltä myös jatkuvaa positiivista kehitystä. Vastataksemme tähän kehitämme laatua, toimituskykyämme ja tehokkuuttamme jatkuvasti Lean Six Sigma -periaatteita ja menetelmiä noudattaen. Prosessikehitys- ja laatuprojektien tavoitteena on virtaviivaistaa tuotantoa, vähentää hukkaa ja lisätä arvontuottoa. Investoimme jatkuvasti koulutuksiin, ja konsernissa on nyt yli 100 koulutettua Lean Six Sigma

Henkilöstö keskimäärin 2013-2015



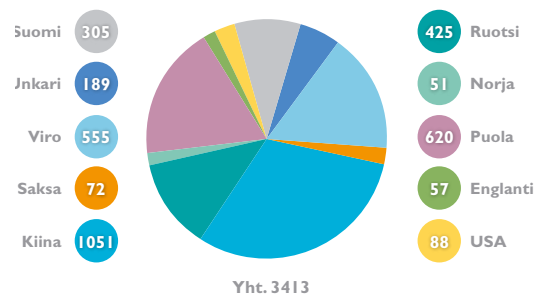
-ammattilaista tehtaillamme eri puolilla maailmaa.

Jokaisella Scanfilin tehtaalla on käytössä ISO 9001 -standardin mukainen sertifioitu laatujärjestelmä. Valituilla tehtailla on lisäksi tarkemmat, tietyille teollisuudenaloille suunnatut sertifioidut laatujärjestelmät. Esimerkiksi lääketieteen asiakkuuksia palvelevilla tehtaillamme on käytössä ISO 13485 -standardin mukainen sertifioitu laatujärjestelmä.

Henkilöstö ratkaisee onnistumisen

Vuoden 2015 lopussa Scanfilin henkilöstö oli noin 3 500. Henkilöstön työpanoksen merkitys on toiminnassamme keskeinen. Työpanokseen merkittävästi vaikuttavien tekijöiden kuten työtyytyväisyyden, motivaation, osaamisen ja johtamisen tasoa kartoitetaan vuosittain työyhteisötutkimuksella, johon liittyy aina tarvittavien kehitystoimenpitei-

Henkilöstö maittain 31.12.2015



den määräitys. Haastamme ja kehitämme kaikkea tekemistämme, mukaan lukien johtamistamme, jatkuvasti ja kaikilla tasoilla.

Osana PartnerTechin integrointi-prosessia aloitimme globaalien henkilöstöprosessien yhtenäistämisen ja kehittämisen vastaamaan uutta tilannetta. Pääsimme hyvään vauhtiin ja muun muassa rekrytointiprosessit sekä osaamisen kartoittamisen ja kehittämisen prosessit yhtenäistettiin. Henkilöstöhallinnon toimintatapojen yhtenäistäminen jatkuu edelleen, ja tarvitsemme muun muassa yhteisen tavan mitata henkilöstön tyytyväisyyttä vuonna 2016.

Vuoden 2015 lopussa konsernin palveluksessa oli 3 413 (1 782 vuonna 2014) henkeä, joista 3 108 (1 545) työskenteli Suomen ulkopuolisissa yksiköissä. Konsernin keskimääräinen henkilömäärä vuonna 2015 oli 2 640 (1 773) henkeä.



Scanfilin vertikaalisesti integroitunut tuotantojärjestelmä

Scanfil palvelut

Toimittajaverkosto



Valmis tuote



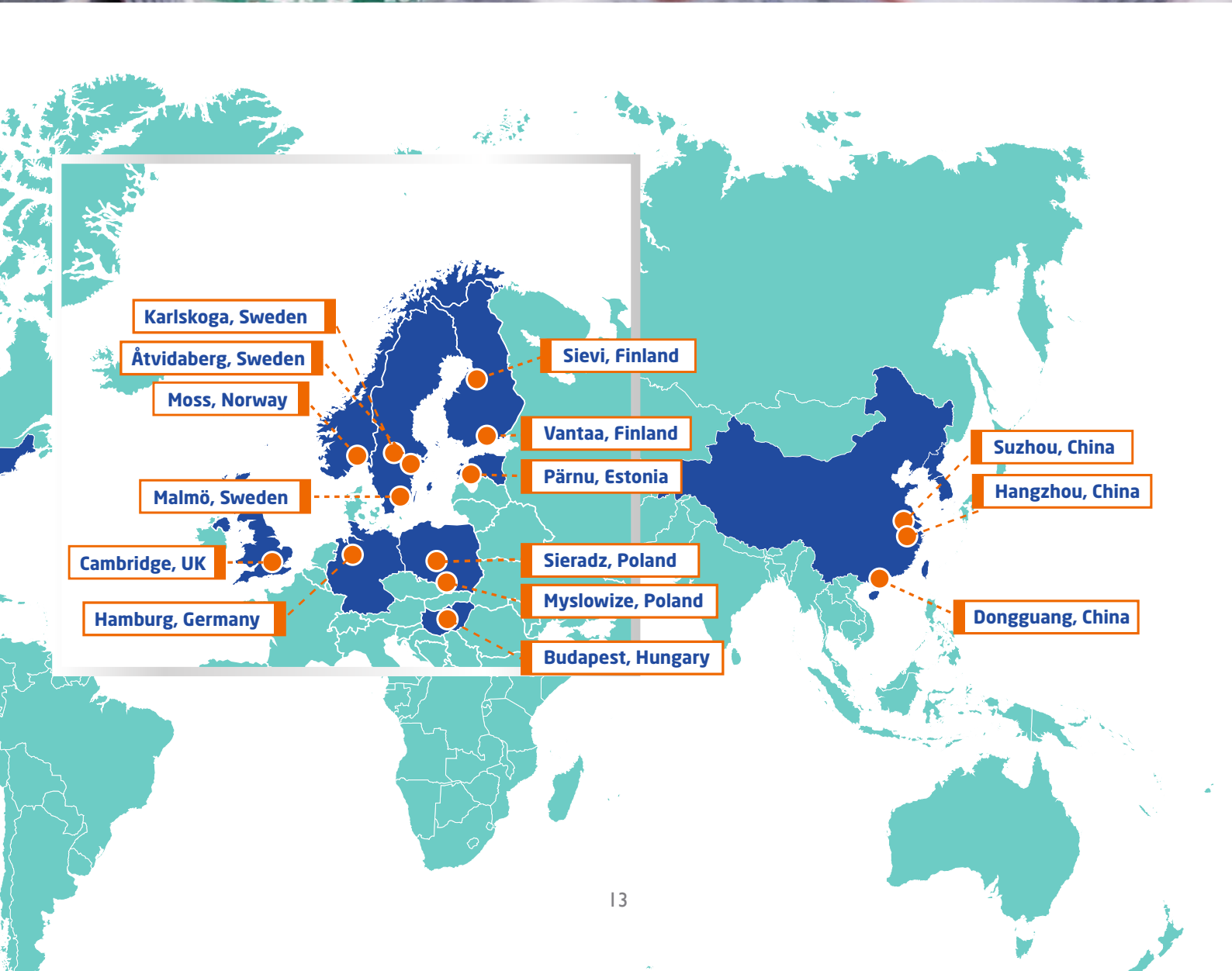
TEHTAAT

• Laajempi globaali palvelutarjonta •

Scanfil on globaali toimija. Sen tehtaot sijaitsevat kymmenessä maassa ja takaavat palvelukyvyn asiakkaille. Asiakkaiden tuotekehitystä lähellä olemme muun muassa Suomessa, Ruotsissa ja Saksassa. Asiakkaiden markkinoita lähellä olemme muun muassa Kiinassa, Puolassa, Virossa ja USA:ssa. Kaiken kaikkiaan Scanfilin tehdasverkostoon kuului vuoden 2015 lopussa 16 tuotantoyksikköä, joissa työskentelee noin 3 500 henkilöä.



Atlanta, USA



HALLITUS

Scanfil Oyj

Hallitus

Harri Takanen

hallituksen puheenjohtaja
diplomi-insinööri
syntynyt 1968

- Hallituksen jäsen vuodesta 2013
- Sievi Capital Oyj:n toimitusjohtaja 1.4.2013- 31.3.2015
- Sievi Capital Oyj:n toimitusjohtajana 2007–2011 sekä Scanfil Oyj:n ja Scanfil EMS Oyj:n toimitusjohtajana 1.1.2012–31.3.2013.
- Hallituksen jäsen: Jussi Capital Oy, Finelcomp Oy, iLog Oy
- Omistaa 9 776 664 Scanfil Oyj:n osaketta (31.12.2015)

Christer Härkönen

diplomi-insinööri
syntynyt vuonna 1957

- Yhtiön hallituksen jäsen vuodesta 2014, Fibox Oy Ab:n päätoiminen hallituksen jäsen ja fasilitaattori, Sandvik Mining and Constructionin johtajana Ruotsissa ja Hollannissa vuosina 2010–2013, UPM Oyj:n RFID-liiketoiminnan johtaja 2005–2010, Elcoteq Oyj:n johtotehtävissä 1996–2005.
- Hallituksen puheenjohtaja: Voyantic Ltd
- Hallituksen jäsen: Fibox Oy Ab, Beddit Oy

Jarkko Takanen

tuotantotalousinsinööri ja laskentatoimen merkonomi
syntynyt vuonna 1967

- Yhtiön hallituksen jäsen vuodesta 2012
- Jussi Capital Oyj:n toimitusjohtaja, Sievi Capital konsernin palveluksessa 1995–2004 eri johtotehtävissä. Belgiassa toimineen tytäryhtiön toimitusjohtajana 2003–2004
- Hallituksen jäsen: Efore Oyj, Sievi Capital Oyj, Jussi Capital Oy
- Hallituksen varajäsen: Jussi Real Estate Oy, Pilot Business Park Oy
- Omistaa 8 251 169 Scanfil Oyj:n osaketta (31.12.2015)

Bengt Engström

koneinsinööri
syntynyt vuonna 1953

- Yhtiön hallituksen jäsen vuodesta 2015, CEO Fujitsu Nordic Ab (Ruotsi) 2008 – 2013, Managing Director Fujitsu Sweden AB (Ruotsi) 2007 - 2008, sekä useita johtotason tehtäviä sekä Ruotsissa että kansainvälisesti mm. Whirlpool, Bofors AB, Duni AB.
- Hallituksen puheenjohtaja: Scandinavian Executive AB, Food Village AB, Real Holding
- Hallituksen jäsen: Bure Equity AB, Advania, Picay AB, ScandiNova AB, Crem/CoffeeQueen AB, Prevas AB, Chamber Group, PartnerTech AB

JOHTORYHMÄ



Scanfil Oyj

Johtoryhmä

Petteri Jokitalo, CEO

diplomi-insinööri

syntynyt vuonna 1963

- Yhtiön palveluksessa 10.1.2012 lähtien, CEO 1.4.2013 alkaen
- Meka Pro Oyj:n toimitusjohtajana 2007–2011
- Scanfil Oyj:n palveluksessa myynnin ja toiminnan kehittämisen johtotehtävissä 2003–2007
- Nokia Networksin palveluksessa kansainvälisissä tehtävissä 1998–2003
- Omistaa 12 000 Scanfil Oyj:n osaketta (31.12.2015)



Markku Kosunen, CTO

tekniikan ylioppilas

syntynyt vuonna 1967

- Yhtiön palveluksessa 1.10.2010 lähtien
- Toiminut nykyisessä tehtävässä 1.11.2015
- Director, Operations 2010 - 2015
- Mecanova Oy:n tuotanto- ja kehitysjohtaja 2005–2010
- Flextronicsin ja Ojala-yhtymän Suomen mekaniikkatehtaiden johtotehtävissä 1993–2005



Marjo Nurkkala, CFO

kauppatieteiden maisteri

syntynyt vuonna 1959

- Yhtiön palveluksessa 8.12.1997 lähtien
- Toiminut nykyisessä tehtävässä vuodesta 2000
- Talouspäällikkö 1997–2000
- Oy M-Filter Ab:n talouspäällikkö 1993–1997
- Osuuskauppa Jokiseudun konttoripäällikkö 1986–1992
- Omistaa 3 953 Scanfil Oyj:n osaketta (31.12.2015)



Tomi Takanen Vice President, Operations

tuotantotalouden insinööri

syntynyt vuonna 1972

- Yhtiön palveluksessa 12.5.1997 lähtien
- Toiminut nykyisessä tehtävässä 1.11.2015 lähtien
- Director, Materials and Logistics 2009 - 2015
- Hangzhoun tytäryhtiön toimitusjohtaja 2007–2009
- Avainasiakaspäällikkö 2004–2007
- Sievin elektroniikkatehtaalla tuotanto-päällikkö ja tehdaspäällikkö 2000–2004, projektitehtäviä Sievin mekaniikkatehtaalla 1997–2000
- Omistaa 113 Scanfil Oyj:n osaketta (31.12.2015)



Timo Sonninen, Vice President, Sales

koneautomaatioinsinööri

syntynyt vuonna 1966

- Yhtiön palveluksessa 1.9.2013 lähtien
- Efore Oyj:n Suzhoun tehtaanojohtajana 2006–2013
- Incap Oyj:n palveluksessa 1992–2006 mm. valmistuspalvelujen johtajana, elektroniikka valmistuksen liiketoimintajohtajana ja Vuokatin tehtaanojohtajana
- Omistaa 23 000 Scanfil Oyj:n osaketta (31.12.2015)



Mats Lundin, Vice President, Supply Chain

diplomi-insinööri

syntynyt vuonna 1959

- Yhtiön palveluksessa 1.7.2015 lähtien
- PartnerTech AB:n Supply Chain johtajana 2007–2015
- Aikaisemmin Ericssonilla ja Volvoa erilaisissa oston ja Supply Chain johtotehtävissä sekä Ruotsissa että USA:ssa.



Keijo Anttila, Vice President, Operations

diplomi-insinööri

syntynyt vuonna 1966

- Yhtiön palveluksessa 16.6.2008 lähtien
- Toiminut nykyisessä tehtävässä 1.11.2015
- Director, Business Area Asia, 2012 - 2015
- Director, Sales and Marketing 2008 - 2012
- Mecanova Oy:n toimitusjohtajana 2008 - 2011
- Elektronet Oy:n suunnittelu- ja markkinointipäällikkönä 2001 - 1999
- Omistaa 576 Scanfil osaketta (31.12.2015)



Olle Björk, Vice President, Operations

diplomi-insinööri


syntynyt vuonna 1963

- Yhtiön palveluksessa 1.7.2015 - 12.2.2016
- PartnerTech AB:n Systems Integration Technology Division:in johtajana
- Aikaisemmin hän on toiminut Site managerina Swedwood:illa Venäjällä sekä auto- ja tehdasteollisuudessa eri tehtävissä



• Tiedotteet •

- 22.1.2015 Ennakkotietoja Scanfil-konsernin liikevaihdosta ja liikevoitosta 2014
- 24.2.2015 Scanfil-konsernin tilinpäätöstiedote tilikaudelta 1.1. - 31.12.2014
- 11.3.2015 Kutsu varsinaiseen yhtiökokoukseen
- 13.3.2015 Scanfil Oyj:n vuosikertomus, tilinpäätös sekä selvitys hallinto- ja ohjausjärjestelmästä julkaistu
- 8.4.2015 Scanfil Oyj:n varsinainen yhtiökokous 8.4.2015
- 29.4.2015 Scanfil-konsernin osavuositarkastus 1.1. – 31.3.2015
- 25.5.2015 Scanfil Oyj ilmoittaa tekevänsä PartnerTech AB:n osakkeenomistajille hallituksen suositteleman käteisostotarjouksen hintaan 35 Ruotsin kruunua osakkeelta
- 26.5.2015 Scanfil Oyj:n tarjous PartnerTech AB:stä: tarjousasiakirja julkistettu
- 17.6.2015 Scanfil Oyj on saanut tarvittavat hyväksynnät kilpailuviranomaisilta PartnerTech AB:n oston



- 25.6.2015 Scanfil Oyj julistaa Partner-Tech AB:ta koskevan ostotarjouksen ehdottomaksi – ostotarjous toteutetaan
- 13.7.2015 Kutsu ylimääräiseen yhtiökokoukseen
- 13.7.2015 Scanfil Oyj omistaa 98,6 prosenttia PartnerTech AB:n osakkeista eikä pidennä enää tarjousaikaa
- 10.8.2015 Scanfil-konsernin osavuositarkastus I.I. – 30.6.2015
- 20.8.2015 Scanfil Oyj:n ylimääräinen yhtiökokous 20.8.2015
- 24.9.2015 Scanfil Oyj muuttaa vuoden 2015 näkymää
- 28.10.2015 Scanfil-konsernin osavuositarkastus I.I. – 30.9.2015
- 28.10.2015 Scanfil Oyj:n hallituksen päätös optio-ohjelmasta
- 17.11.2015 PartnerTech AS aloittaa neuvottelut toiminnan sopeuttamiseksi Mossissa Norjassa.
- 8.12.2015 Scanfil Oyj:n taloudellinen informaatio ja yhtiökokous vuonna 2016



Hallituksen toimintakertomus 2015

Scanfil Oyj on kansainvälinen pörssilistattu (NASDAQ Helsinki Oy, SCLIV) elektroniikkateollisuuden sopimusvalmistaja ja järjestelmätoimittaja, jolla on 40 vuoden kokemus vaativasta sopimusvalmistustoiminnasta. Scanfil kasvoi vuonna 2015 vahvasti ruotsalaisen sopimusvalmistaja PartnerTech AB:n hankinnan myötä. Scanfilin tehdasverkostoon kuuluu Euroopassa, Kiinassa sekä USA:ssa sijaitsevat 16 tuotantoyksikköä.

Scanfilin toiminnassa keskeistä on vertikaalisesti integroitunut tuotantojärjestelmä sekä palvelukokonaisuuden ja toimitusketjun hallinnan tarjoaminen asiakkaille tuotteen koko elinkaaren ajaksi. Nämä luovat vahvan perustan Scanfilin kilpailuvalteille: nopeudelle, joustavuudelle ja luotettavuudelle. Yhtiön asiakkaita ovat kansainväliset toimijat muun muassa auto- maatio-, energia-, tietoliikenne- ja terveystekniikan, meri- sekä puolustusteknologian alalta sekä yritykset jotka toimivat kaupungistumiseen liittyvillä toimialoilla.

Hankitut liiketoiminnot

Scanfil Oyj teki 25.5.2015 julkisen ostotarjouksen PartnerTech AB:n osakkeenomistajille, jossa osakkeenomistajille tarjottiin 35 Ruotsin kruunua käteisenä osakkeelta. Tarjousajan loppuun mennessä ostotarjoukseen oli tarjottu yhteensä 12 487 738 osaketta eli 98,6 prosenttia PartnerTechin osakkeista ja äänistä. Tarjousajan päätyttyä yhtiö käynnisti pakollisen lunastusmenettelyn jäljellä olevien osakkeiden hankkimiseksi. Scanfil sai 19.1.2016 niin sanotun ennakkollisen omistusoikeuden PartnerTechin vähemmistöosakkeisiin. Asetettuaan vähemmistöosakkeenomistajille vakuuden lunastushinnan maksamisesta pakollisessa lunastusmenettelyssä Scanfilista tuli siten kaikkien PartnerTechin osakkeiden omistaja ennen pakollisen lunastusmenettelyn päättymistä.

PartnerTechin hankinta tarjoaa Scanfilille mahdollisuuden laajentaa toimintaansa ja palvelutarjontaansa, mikä hyödyttää niin asiakkaita, sijoittajia kuin työntekijöitä. Yhdistynyt yhtiö tulee olemaan selvästi johtava elektroniikka-alan sopimusvalmistaja ja järjestelmätoimittaja pohjoismaisella markkinalla, jolla on laaja palveluvalikoima ja tuotantolaitosten verkosto sekä vahva kansainvälinen jalansija.

Konsernirakenne

Scanfil-konserni muodostuu emoyhtiö Scanfil Oyj:stä sekä kahdesta sen 100 %:sti omistamasta alakonsernista Scanfil EMS Oy

(Suomi) ja Scanfil Sweden AB (Ruotsi). Scanfil EMS -alakeräni muodostuu emoyhtiö Scanfil EMS Oy:stä sekä kuudesta neljässä eri maassa toimivasta 100 %:sti omistetusta tytäryhtiöstä. Scanfil Sweden AB -alakeräni muodostuu emoyhtiö Scanfil Sweden AB:stä sekä kymmenestä seitsemässä eri maassa toimivasta 100 %:sti omistetusta tytäryhtiöstä.

Vuosi 2015

Scanfilin liikevaihto vuonna 2015 oli 377,3 milj. euroa. Liikevaihto kasvoi vuodesta 2014 noin 76 %, mikä johtui pääasiassa PartnerTechin hankinnasta 1.7.2015. Liikevaihdon kehitys oli vahvaa erityisesti vuoden toisella puoliskolla. PartnerTechin asiakkuudet laajensivat Scanfilin asiakaskuntaa kaikissa asiakasryhmissä. Lisäksi toiminta laajeni uudelle toimialalle, Defence, Oil & Gas and Maritime. Suurimman asiakkaan osuus liikevaihdosta oli noin 15 % ja kymmenen suurimman asiakkaan osuus noin 55 % liikevaihdosta.

Liikevaihto kasvoi erityisesti "Medtech, Life Science, Environmental Measurement" sekä "Other Industries" - asiakasryhmissä. "Other Industries" - asiakasryhmä sisältää teollisia asiakkuuksia mm. materiaalinkäsittelyn ja liikeyröiden valaistuksen toimialoilla. "Defence, Oil & Gas and Maritime" -asiakasryhmän myynti piristyi vuoden viimeisellä neljänneksellä. "Energy & Automation" ja "Urban Application" -asiakasryhmässä kysyntä oli suurin piirtein edellisen vuoden tasolla. "Networks"-asiakasryhmässä kysyntä oli odotettua matalammalla tasolla.

Liikevaihto ja tulos

Konsernin liikevaihto tammi-joulukuussa oli 377,3 (214,5) milj. euroa. Liikevaihto jakaantui alueellisten toimintasegmenttien mukaan seuraavasti: Eurooppa ja USA 74 % (60 %), Aasia 26 % (40 %).

PartnerTech AB:n luvut on konsolidoitu kuusi kuukautta (1.7.2015 alkaen) Scanfil konserniin.

Konsernin liikevoitto tammi-joulukuussa oli 14,0 (16,2) milj. euroa, joka on 3,7 (7,6) % liikevaihdosta. Liikevoitto sisältää kertaluontoisia eriä yhteensä 5,6 milj. euroa. Kertaluontoiset erät muodostuvat PartnerTech AB:n hankintaan liittyvistä kirjauksista 2,3 milj. euroa, myytäväksi luokitellun tytäryhtiö PartnerTech Aerodyn AB:n käypään arvoon arvostamisesta 1,2 milj. euroa sekä Unkarin liikearvon arvonalentumisesta 2,1 milj. euroa. Unkarin liiketoiminta ei ole kehittynyt ennakoitusti ja yhtiön

tulevaisuuden näkymiä on alennettu. Tämän seurauksena arvonalentumistestaukseen perustuen on kirjattu liikearvon arvonalentuminen.

Liikevoitto ilman kertaluontoisia eriä oli 19,6 milj. euroa ja 5,2 % liikevaihdosta. Edellisenä vuonna kertaluontoisia kuluja oli 0,2 milj. euroa. Katsauskauden tulos oli 8,4 (12,3) milj. euroa. Osakekohtainen tulos oli 0,15 (0,21) euroa ja sijoitetun pääoman tuotto 10,5 (16,5) %. Osakekohtainen tulos ilman kertaluontoisia kirjauksia oli 0,24 euroa.

Rahoitusasema ja investoinnit

Konsernin rahoitusasema on muuttunut PartnerTech AB:n hankinnan seurauksena, mutta on säilynyt tyydyttävänä. Konsernitaseen loppusumma oli 298,6 (134,0) milj. euroa. Vierasta pääomaa oli 197,2 (39,4) milj. euroa, josta korotonta vierasta pääomaa 113,8 (30,1) milj. euroa ja korollista 83,4 (9,3) milj. euroa. Omavaraisuusaste oli 34,2 (70,6) % ja nettovelkaantumisaste 60,3 (-10,5) %. Oma pääoma/osake oli 1,76 (1,64) euroa.

Scanfil on solminut Nordea Pankki Suomi Oyj:n kanssa rahoitussopimuksen liittyen PartnerTech AB:n osakkeiden hankintaan. Scanfil on nostanut 50 milj. euron pitkäaikaisen luoton osakkeiden maksamiseksi ja nostanut käytettävissä olevaa luottolimiittiiä 35 milj. eurolla Scanfil Sweden AB -alakonsernin jälle-rahoittamiseksi ja käyttöpääomatarpeita varten.

Rahavarat olivat 22,3 (19,2) milj. euroa.

Liiketoiminnan rahavirta oli katsauskaudella tammi-joulukuussa 12,8 (11,0) milj. euroa. Käyttöpääoman muutos kaudella oli -7,7 (-5,2) milj. euroa. Käyttöpääomaan on sitoutunut enemmän pääomaa johtuen korkeammasta liikevaihdosta. Investointien rahavirta oli -51,0 (-8,0) milj. euroa ja muodostui kuluvaan vuonna pääosin PartnerTech AB:n hankinnasta. Rahoituksen rahavirta 40,7 (-13,0) milj. euroa sisältää PartnerTech AB:n hankintaa varten nostetun luoton, lainanlyhennykset sekä pankin luottolimiitin käytön muutoksen sekä osingonmaksun.

Bruttoinvestoinnit käyttöomaisuuteen tammi-joulukuussa olivat 54,3 (8,2) milj. euroa, joka on 14,4 (3,8) % liikevaihdosta. PartnerTech AB:n hankinnan osuus investoinneista oli 47,6 milj. euroa. Muulta osin investoinnit ovat pääosin kone- ja laitehankintoja. Edellisenä vuonna investoinnit sisältävät Schaltex Systems GmbH:n osakkeiden hankintamenon 5,8 milj. euroa. Poistot olivat 10,8 (4,6) milj. euroa.

Hallituksen valtuudet

Yhtiökokous valtuutti 8.4.2015 hallituksen päättämään omien osakkeiden hankkimisesta sekä osakeanneista ja osakkeisiin oikeuttavien erityisten oikeuksien antamisesta hallituksen esitysten mukaan.

Hallituksen esitykset yhtiökokoukselle ja yhtiökokouksen päätökset ovat saatavilla yhtiön www-sivuilla www.scanfil.com.

Hallituksella ei ole voimassa olevaa valtuutusta vaihtovelkakirja- tai optiolainan liikkeelle laskemiseen.

Optio-ohjelmat

Scanfil Oyj:n hallitus päätti 28.10.2015 yhtiökokouksen anta-

man valtuutuksen perusteella 250 000 optio-oikeuden antamisesta jakautuen Scanfil Oyj:n toimitusjohtajalle ja seitsemälle konsernin avainhenkilölle.

Omat osakkeet

Yhtiö ei omista omia osakkeita.

Henkilöstö

Tilikauden päättyessä konsernin palveluksessa oli 3 413 (1 782) henkeä, joista 3 108 (1 545) työskenteli ulkomailla. Maantieteellisesti henkilöstö jakautui tilikauden lopussa seuraavasti: Eurooppa ja USA 69 % (57 %) ja Aasia 31 % (43 %). Konsernin keskimääräinen henkilömäärä tilikauden aikana oli 2 640 (1 773) henkeä.

Henkilöstö maittain 31.12.2015:

Suomi 305, Viro 555, Unkari 189, Kiina 1051, Saksa 72, Ruotsi 425, Norja 51, Puola 620, Englanti 57 ja USA 88.

Osakevaihto ja kurssikehitys

Vuoden korkein kaupantekokurssi oli 4,06 euroa ja alhaisin 2,36 euroa kauden päätöskurssin ollessa 3,81 euroa. Vaihdetujen osakkeiden määrä katsauskaudella oli 5 201 866 kappaletta, mikä vastaa 9,0 % koko osakemäärästä. Osakekannan markkina-arvo 31.12.2015 oli 220,0 milj. euroa.

Hallitus ja toimitusjohtaja

Varsinaisessa yhtiökokouksessa 8.4.2015 hallitukseen valittiin: Jorma J. Takanen, Riitta Kotilainen, Jarkko Takanen, Christer Härkönen ja Harri Takanen. Järjestäytymiskokouksessaan 8.4.2015 uusi hallitus valitsi puheenjohtajakseen Harri Takasen.

Scanfil Oyj teki 25.5.2015 PartnerTech AB:n osakkeenomistajille hallituksen suosittelman käteisostotarjouksen joka toteutettiin Scanfil Oyj:n 25.6.2015 tiedottamalla tavalla. Järjestelyn yhteydessä Scanfil Oyj päätti uudistaa hallituksensa kokoonpanoa varmistaakseen, että yhtiön hallituksessa on riittävästi tietämystä PartnerTech AB:n toiminnasta.

Scanfil Oyj:n ylimääräinen yhtiökokous 20.8.2015 valitsi hallitukseen uudelleen Harri Takasen, Jarkko Takasen, Christer Härkösen ja uutena jäsenenä Bengt Engströmin.

Yhtiön toimitusjohtajana on 1.1. – 31.12.2015 toiminut DI Petteri Jokitalo (1963).

Lähiajan liiketoiminnan riskit ja epävarmuustekijät

Scanfil Oyj:n hallitus vastaa siitä, että konsernin riskienhallinta ja sisäinen valvonta ja tarkastus on asianmukaisesti järjestetty.

Riskienhallinta perustuu hallituksen hyväksymään riskienhallintapolitiikkaan, jonka tavoitteena on riskien kokonaisvaltainen ja ennakoiva hallinta. Riskien arviointi on osa strategia- ja liiketoimintasuunnitteluprosessia. Riskienhallinnalle ei ole omaa erillistä organisaatiota vaan riskienhallinta on rakennettu osaksi liiketoimintaprosesseja ja johtamisjärjestelmää. Riskienhallinnan tavoitteena on havainnoida ja analysoida tekijöitä, jotka voivat vaikuttaa negatiivisesti yrityksen tavoitteiden saavuttamiseen sekä ryhtyä toimenpiteisiin riskien minimoimiseksi tai poistamiseksi kokonaan. Operatiiviset yksiköt raportoivat liiketoiminnan riskeistä johtamis- ja raportointijärjestelmän mukaisesti.

Globaalin talouden heikentyminen ja kansainvälinen investointihyödykkeiden kysynnän supistuminen voisivat vaikuttaa negatiivisesti Scanfilin asiakkaiden liiketoiminnan kehittymiseen ja heikentää kysyntää sopimusvalmistusmarkkinoilla. Scanfilin liiketoimintaan liittyy myös valuuttakurssivaihtelusta aiheutuvia riskejä.

Scanfilin liiketoiminnot ovat laajentuneet niin tehdasverkoston, asiakaskunnan kuin myös myyntialueiden osalta PartnerTechin hankinnan myötä. Olennaiset toiminnot ovat kuitenkin samat kuin aikaisemmin. Uusia merkittäviä riskejä ei ole tunnistettu PartnerTechin hankintaan liittyen eikä Scanfilin liiketoiminnan riskeissä ole tapahtunut olennaisia muutoksia katsauskauden aikana.

Scanfil-konsernin rahoitusriskien hallinta on kuvattu konsernitilinpäätöksen liitetietojen kohdassa 30.

Yhtiön riskejä ja riskien hallintaa on laajemmin kuvattu yhtiön www-sivuilla Corporate Governance osiossa ja selvityksessä hallinto- ja ohjausjärjestelmästä osoitteessa www.scanfil.com.

Tutkimus ja tuotekehitys

Yhtiön liiketoiminnan luonteesta johtuen tuotekehitys tapahtuu pääsääntöisesti yhdessä asiakkaiden kanssa eikä yhtiön oma tuotekehitys muodosta merkittävää osaa yhtiön kulurakenteessa.

Laatu ja ympäristö

Jokaisella Scanfilin tehtaalla on käytössä ISO 9001 -standardin mukainen sertifioitu laatujärjestelmä. Valituilla tehtailla on lisäksi tarkemmat, tietyille teollisuudenaloille suunnatut sertifioidut laatujärjestelmät. Esimerkiksi lääketieteen asiakkuuksia palvelevilla tehtailla on käytössä ISO 13485 -standardin mukainen sertifioitu laatujärjestelmä.

Kaikilla Scanfilin tehtailla on ISO 14001 -standardin mukainen sertifioitu ympäristöjärjestelmä. Tehtaamme toimivat globaalisti ympäristösertifikaatin vaatimuksia ja arvoja noudattaen, minkä lisäksi täytämme paikallisten maiden lainsäädännölliset vaatimukset.

Scanfilin ympäristöohjelman tavoitteena on vähentää ympäristövaikutuksia ja uusitumattomien luonnonvarojen käyttöä. Ohjelmassa seurataan mm. energian käytön hallintaa ja vähentämistä, veden käyttöä tuotannossa ja metallien hyötyasetta.

Hallituksen esitykset varsinaiselle yhtiökokoukselle

Scanfil Oyj:n varsinainen yhtiökokous pidetään 12.4.2016 yhtiön pääkonttorissa Sievissä.

Osinko vuodelta 2015

Yhtiön tavoitteena on maksaa osinkoa säännöllisesti vuosittaisesta tuloksesta n. 1/3.

Emoyhtiön voitonjakokelpoiset varat ovat 5.075.524,11 euroa. Hallitus esittää yhtiökokoukselle, että 31.12.2015 päättyneeltä tilikaudelta maksetaan vapaasta omasta pääomasta osinkoa 0,08 euroa/osake eli yhteensä 4.618.435,12 euroa. Osinko maksetaan osakkeenomistajalle, joka on osingonmaksun täsmäytyspäivänä 14.4.2016 merkittynä Euroclear Finland Oyj:n

pitämään yhtiön osakasluetteloon. Osingonmaksupäivä on 21.4.2016.

Yhtiön taloudellisessa asemassa ei tilikauden päättymisen jälkeen ole tapahtunut olennaisia muutoksia. Ehdotettu voitontajako ei hallituksen näkemyksen mukaan vaaranna yhtiön maksukykyä.

Scanfil Oyj:n nimitysvaliokunnan ehdotus yhtiökokoukselle Scanfil Oyj:n hallituksen kokoonpanoksi julkaistaan yhtiökoukouskutsun yhteydessä.

Tulevaisuuden näkymät

Scanfil arvioi vuoden 2016 liikevaihdon olevan 500 - 550 miljoonaa euroa ja liikevoiton ennen kertaluonteisia eriä 22 - 28 miljoonaa euroa.

PartnerTech AS:n (Moss, Norja) ja PartnerTech UK:n (Cambridge) saneeraukseen liittyvien kertaluonteisten kulujen vuonna 2016 odotetaan olevan enintään 7,5 miljoonaa euroa. Arvioitu kertaluonteinen kulu sisältää saneerauskustannukset ja alaskirjaukset. PartnerTech Aerodyn AB:n myynnistä aiheutunut kertaluonteinen tappio -1,2 miljoonaa euroa on kirjattu vuodelle 2015.

Katsauskauden jälkeiset tapahtumat

Scanfil Sweden AB:n (ent. PartnerTech AB) norjalaisen tytäryhtiö PartnerTech AS yhteistoiminta neuvottelut päättyivät 11.1.2016. PartnerTech AS:n hallitus päätti neuvottelujen lopputuloksen perusteella aloittaa tehtaan tuotannollisen toiminnan alasajon. Toiminnan lopettamisesta arvioidaan aiheutuvan noin 5 - 7,5 miljoonan euron negatiivinen tulosvaikutus, josta kassavaikutteista noin 3 - 5,5 miljoonaa euroa. Toimenpiteet on suunniteltu saatavan päätökseen pääosin 30.6.2016 mennessä ja tulosvaikutus kohdistuu pääosin vuoden 2016 ensimmäiselle neljännekselle.

Scanfil Sweden AB:n (ent. PartnerTech AB) englantilainen tytäryhtiö Scanfil Limited ilmoitti 19.2.2016 yhtiön henkilöstölle aikomuksesta järjestää uudelleen yhtiön toimintaa. Samalla Scanfil Limited ilmoitti aloittavansa Englannin lainsäädännön mukaisen tiedotus- ja neuvottelumenettelyn henkilöstöryhmien edustajien kanssa. Neuvotteluissa on esillä myös mahdollisuus tehtaan toiminnan lopettamiseen. Neuvottelut koskevat koko yhtiön henkilökuntaa.

Scanfil Sweden AB:n (ent. PartnerTech AB) hallitus päätti myydä Ruotsin Karlskogassa sijaitsevan tytäryhtiön PartnerTech Aerodyn AB:n koko osakekannan 350.000 euron käteiskaupahinnalla. Kauppakirja allekirjoitettiin 19.2.2016. Kaupan lopullinen toteutuminen on ehdollinen eräiden tavanomaisten ennakkoehtojen täyttymiselle joiden arvioidaan tuotetuvan huhtikuun 2016 aikana. Scanfil-konsernille aiheutuu kaupasta noin 1,2 milj. euron kertaluonteinen tappio, joka on kirjattu konsernin tilikauden 2015 tulokseen.

Selvitys hallinnointi- ja ohjausjärjestelmästä

Selvitys hallinnointi- ja ohjausjärjestelmästä annetaan toimintakertomuksesta erillisenä kertomuksena ja se julkaistaan yhdessä tilinpäätöksen kanssa.

KONSERNIN TULOSLASKELMA, IFRS

KONSERNIN TULOSLASKELMA, IFRS

EUR	Liitetieto	1.1.-31.12.2015	1.1.-31.12.2014
Liikevaihto	1	377 299	214 507
Liiketoiminnan muut tuotot	2	638	298
Valmiiden ja keskeneräisten tuotteiden varastojen muutos		4 736	-194
Aineiden ja tarvikkeiden käyttö	3	-252 159	-144 062
Työsuhde-etuuksista aiheutuvat kulut	4	-63 313	-32 081
Poistot	5	-10 805	-4 636
Liiketoiminnan muut kulut	6	-42 410	-17 627
Liikevoitto		13 987	16 205
Rahoitustuotot	7	5 263	549
Rahoituskulut	8	-5 428	-849
Voitto ennen veroja		13 821	15 905
Tuloverot	9	-5 449	-3 607
Tilikauden voitto		8 372	12 298
Emoyrityksen omistajille kuuluvasta voitosta laskettu osakekohtainen tulos: laimentamaton ja laimennusvaikutuksella oikaistu osakekohtainen tulos	10	0,15	0,21
Konsernin laaja tuloslaskelma			
Tilikauden voitto		8 372	12 298
Muut laajan tuloksen erät			
Erät, jotka saatetaan myöhemmin siirtää tulosvaikutteiseksi			
Muuntoerot		2 756	4 628
Johdannaissopimus		-400	117
Tilikauden muut laajan tuloksen erät verojen jälkeen		2 356	4 745
Tilikauden laaja tulos yhteensä		10 727	17 043

KONSERNITASE, IFRS

KONSERNITASE, IFRS

EUR	Liitetieto	31.12.2015	31.12.2014
VARAT			
Pitkäaikaiset varat			
Aineelliset käyttöomaisuushyödykkeet	11	45 143	27 130
Liikearvo	12	10 859	5 851
Muut aineettomat hyödykkeet	13	18 457	5 049
Myytävässä olevat sijoitukset	15	35	17
Laskennalliset verosaamiset	16	2 403	312
		<u>76 896</u>	<u>38 358</u>
Lyhytaikaiset varat			
Vaihto-omaisuus	17	90 784	35 534
Myyntisaamiset ja muut saamiset	18	104 986	40 858
Ennakkomaksut		2 234	49
Rahavarat	19	22 255	19 211
		<u>220 259</u>	<u>95 651</u>
Myytäväinä olevat pitkäaikaiset omaisuuserät	20	1 455	
Varat yhteensä		<u>298 611</u>	<u>134 010</u>
OMA PÄÄOMA JA VELAT			
Oma pääoma			
Osakepääoma		2 000	2 000
Muuntoerot		15 606	12 850
Muut rahastot		5 862	6 031
Sijoitetun vapaan omon rahasto		10 721	10 721
Kertyneet voittovarot		67 224	62 988
		<u>101 414</u>	<u>94 591</u>
Oma pääoma yhteensä	21	101 414	94 591
Pitkäaikaiset velat			
Varaukset	23	1 492	464
Rahoitusvelat	24	45 517	501
Laskennalliset verovelat	16	3 440	9
		<u>50 449</u>	<u>975</u>
Lyhytaikaiset velat			
Ostovelat ja muut velat	24	105 044	28 763
Tilikauden verotettavaan tuloon perustuvat verovelat		3 000	894
Varaukset	23	153	
Rahoitusvelat	24	37 880	8 787
		<u>146 077</u>	<u>38 444</u>
Myytäväinä olevat pitkäaikaiset omaisuuseriin liittyvät velat	20	670	
Velat yhteensä		197 197	39 419
Oma pääoma ja velat yhteensä		<u>298 611</u>	<u>134 010</u>

KONSERNIN RAHAVIRTALASKELMA, IFRS

KONSERNIN RAHAVIRTALASKELMA, IFRS

EUR	Liitetieto	1.1.-31.12.2015	1.1.-31.12.2014
Liiketoiminnan rahavirrat			
Tilikauden voitto		8 372	12 298
Oikaisu tilikauden voittoon	25	17 247	7 456
Käyttöpääoman muutokset	25	-7 683	-5 225
Maksetut korot ja muut rahoituskulut		-1 477	-405
Saadut korot		158	161
Maksetut verot		-3 846	-3 332
Liiketoiminnan nettorahavirta		12 770	10 953
Investointien rahavirrat			
Tytäryrityksen hankinta vähennettynä hankintahetken rahavaroilla	33	-45 288	-5 756
Investoinnit aineellisiin ja aineettomiin hyödykkeisiin		-6 297	-2 335
Aineellisten ja aineettomien hyödykkeiden myynti		483	71
Muiden sijoitusten luovutustulot		90	
Investointien nettorahavirta		-51 011	-8 021
Rahoituksen rahavirrat			
Pitkäaikaisten lainojen takaisinmaksut		-8 889	-10 530
Pitkäaikaisten lainojen nostot		50 173	407
Lyhytaikaisten lainojen nostot		34 360	
Lyhytaikaisten lainojen takaisinmaksut		-30 881	
Maksetut osingot		-4 041	-2 887
Rahoituksen nettorahavirta		40 722	-13 010
Rahavarojen muutos			
Rahavarat 1.1.		19 211	28 150
Valuuttakurssien muutosten vaikutus		564	1 138
Rahavarat 31.12.	19	22 255	19 211

LASKELMA KONSERNIN OMAN PÄÄOMAN MUUTOKSISTA, IFRS

EMOYRITYKSEN OMISTAJILLE KUULUVA OMA PÄÄOMA

1000 EUR	Osake- pääoma	Sijoitetun vapaan omon rahasto	Muut rahastot	Muunto- erot	Kertyneet voittovarot	Yhteensä
Oma pääoma 1.1.2015	2 000	10 721	6 031	12 850	62 988	94 590
Laaja tulos						
Tilikauden tulos					8 372	8 372
Muut laajan tuloksen erät (verovaikutuksella oikaistuna)						
Muuntoerot				2 756		2 756
Johdannaissopimukset			-400			-400
Tilikauden laaja tulos yhteensä			-400	2 756	8 372	10 727
Rahastosiirrot			232		-232	0
Optiojärjestely					107	107
Osingonjako					-4 011	-4 011
Oma pääoma 31.12.2015	2 000	10 721	5 862	15 606	67 224	101 414

1000 EUR	Osake- pääoma	Sijoitetun vapaan omon rahasto	Muut rahastot	Muunto- erot	Kertyneet voittovarot	Yhteensä
Oma pääoma 1.1.2014	2 000	10 721	5 721	8 222	53 812	80 477
Laaja tulos						
Tilikauden tulos					12 298	12 298
Muut laajan tuloksen erät (verovaikutuksella oikaistuna)						
Muuntoerot				4 628		4 628
Johdannaissopimukset			117			117
Tilikauden laaja tulos yhteensä			117	4 628	12 298	17 043
Rahastosiirrot			194		-194	0
Optiojärjestely					-42	-42
Osingonjako					-2 887	-2 887
Oma pääoma 31.12.2014	2 000	10 721	6 031	12 850	62 988	94 590

KONSERNITILINPÄÄTÖKSEN LAADINTAPERIAATTEET

Perustietoa konsernista

Scanfil Oyj on suomalainen julkinen osakeyhtiö, jonka kotipaikka on Sievi. Emoyhtiö Scanfil Oyj sekä alakonsernit Scanfil EMS Oy ja PartnerTech AB muodostavat Scanfil -konsernin ("Scanfil" tai "konserni"). Emoyhtiö Scanfil Oyj:n osakkeet on noteerattu NASDAQ Helsinki Oy:n päälistalla 2.1.2012 lähtien.

Scanfil Oyj on kansainvälinen elektroniikkateollisuuden sopimusvalmistaja ja järjestelmätoimittaja, jolla on 40 vuoden kokemus vaativasta sopimusvalmistustoiminnasta. Tyypillisiä Scanfilin valmistamia tuotteita ovat mobiili- ja tietoliikenneverkkolaitteet, automaatiojärjestelmien moduulit, taajuusmuuttajat, hissien ohjausjärjestelmät, analysointilaitteet, erilaiset peli- ja itsepalveluautomaatit sekä hoitoteknologiaan ja säähavainnointiin liittyvät laitteet. Scanfilin tehdasverkostoon kuuluu Euroopassa, Aasiassa sekä Pohjois-Amerikassa sijaitsevat 16 tuotantoyksikköä, joissa työskentelee 3500 henkilöä.

Scanfilin konsernirakenne muuttui 2.7.2015 kun yhtiö hankki omistukseensa 98,6 % ruotsalaisen sopimusvalmistuskonsernin PartnerTech AB:n osakkeista. Loput osakkeet hankitaan omistukseen pakollisen lunastusmenettelyn kautta.

Yleistä

Scanfilin konsernitalinpäätös on laadittu kansainvälisten tilinpäätösstandardien (International Financial Reporting Standards) mukaisesti ja sitä laadittaessa on noudatettu 31.12.2015 voimassa olevia IAS- ja IFRS-standardeja sekä SIC- ja IFRIC-tulkintoja. Kansainvälisillä tilinpäätösstandardeilla tarkoitetaan Suomen kirjanpitolaisa ja sen nojalla annetuissa säännöksissä kansainvälisten tilinpäätösstandardien soveltamisesta annetussa Euroopan parlamentin ja neuvoston asetuksessa (EY) N:o 1606/2002 säädetyn menettelyn mukaisesti yhteisössä sovellettaviksi hyväksytyjä standardeja ja niistä annettuja tulkintoja. Konsernitalinpäätöksen liitetiedot ovat myös suomalaisen kirjanpito- ja yhteisölaainsäädännön mukaiset.

Tilinpäätöstiedot esitetään tuhansina euroina ja ne perustuvat alkuperäisiin hankintamenoihin, ellei laatimisperiaatteissa ole muuta kerrottua.

Tilinpäätöksessä esitettävät yksittäiset luvut ja loppusummat on pyöristetty täysiksi tuhansiksi euroiksi tarkemmista luvuista ja siksi laskemalla yksittäiset luvut eivät aina täsmää yhteissummiin.

Konsolidointiperiaatteet

Tytäryritykset

Tytäryritykset ovat yrityksiä, joissa konsernilla on määräysvalta. Määräysvalta syntyy, kun konserni hallitsee yli puolet äänivaltaista tai sillä on muutoin määräysvalta. Konsernilla on määräysvalta sijoituskohteessa silloin, kun sillä on oikeus ja kyky ohjata sijoituskohteen merkityksellisiä toimintoja ja kun sillä on riski tai oikeus sijoituskohteen muuttuvaan tuottoon käyttämällä valtaansa sijoituskohteessa. Myös potentiaalisen äänivallan olemassaolo on otettu huomioon määräysvallan syntymisen ehtoja arvioitaessa silloin, kun potentiaaliseen äänivaltaan oikeuttavat instrumentit ovat tarkasteluhetkellä toteutettavissa.

Konsernin keskinäinen osakkeenomistus on eliminoitu hankintamenetelmällä. Luovutettu vastike ja hankitut yrityk-

sen yksilöitävissä olevat varat ja vastattavaksi otetut velat on arvostettu käypään arvoon hankintahetkellä. Hankintaan liittyvät menot, lukuun ottamatta vieraan tai oman pääoman ehtoisten arvopapereiden liikkeeseen laskusta aiheutuvia menoja, on kirjattu kuluksi. Luovutettu vastike ei sisällä hankinnasta erillisenä käsiteltäviä liiketoimia. Näiden vaikutus on huomioitu hankinnan yhteydessä tulosvaikutteisesti. Mahdollinen ehdollinen lisäkauppahinta on arvostettu käypään arvoon hankintahetkellä ja se on luokiteltu joko velaksi tai omaksi pääomaksi. Velaksi luokiteltu lisäkauppahinta arvostetaan käypään arvoon jokaisen raportointikauden päättymispäivänä ja tästä syntyvä voitto tai tappio kirjataan tulosvaikutteisesti. Omaksi pääomaksi luokiteltua lisäkauppahintaa ei arvosteta uudelleen.

Hankitut tytäryritykset yhdistellään konsernitalinpäätökseen siitä hetkestä lähtien, kun konserni on saanut määräysvallan, ja luovutetut tytäryritykset siihen saakka, jolloin määräysvalta lakkaa. Kaikki konsernin sisäiset liiketapahtumat, saamiset, velat ja realisoitumattomat voitot sekä sisäinen voitonjako eliminoidaan konsernitalinpäätöstä laadittaessa. Realisoitumattomia tappioita ei eliminoida siinä tapauksessa, että tappio johtuu arvonalentumisesta. Määräysvallattomille omistajille kuuluva osuus omasta pääomasta esitetään omana eräänä taseessa oman pääoman osana. Tällä hetkellä konsernissa ei ole määräysvallattomia omistajia. Konsernin menettäessä määräysvallan tytäryhtiössä, arvostetaan jäljelle jäävä sijoitus määräysvallan menettämispäivän käypään arvoon ja tästä syntyvä erotus kirjataan tulosvaikutteisesti. Ennen 1.1.2010 tapahtuneet hankinnat on käsitelty silloin voimassa olleiden säännösten mukaisesti.

Osakkuusyritykset

Osakkuusyritykset ovat yrityksiä, joissa konsernilla on huomattava vaikutusvalta. Huomattava vaikutusvalta syntyy pääsääntöisesti silloin, kun konserni omistaa yli 20 % yrityksen äänivaltaista tai kun konsernilla on muutoin huomattava vaikutusvalta, mutta ei määräysvaltaa. Konsernissa ei ole osakkuusyrityksiä.

Ulkomaan rahan määräiset erät

Konsernin yksiköiden tulosta ja taloudellista asemaa koskevat luvut mitataan siinä valuutassa, joka on kunkin yksikön pääasiallisen toimintaympäristön valuutta (toimintavaluutta). Konsernitalinpäätös esitetään euroina, joka on konsernin emoyrityksen toiminta- ja esittämism valuutta.

Valuuttamääräiset liiketapahtumat kirjataan toimintavaluutan määräisiksi tapahtumapäivän valuuttakursseilla. Käytännössä käytetään usein kurssia, joka on riittävän lähellä tapahtumapäivän kurssia. Syntyneet kurssierot on kirjattu tulosvaikutteisesti. Varsinaiseen liiketoimintaan liittyvät kurssivoitot ja -tappiot käsitellään myynnin ja ostojen oikaisuerinä. Rahoituksen kurssierot esitetään nettomääräisinä rahoitus-tuotoissa ja -kuluissa.

Konsernitalinpäätöksessä ulkomaisten konserniyritysten tuloslaskelmat muunnetaan euroiksi käyttäen Euroopan Keskuspankin julkaisemia kuukauden lopun kurssien perusteella laskettuja vuoden keskikursseja ja taseet käyttäen tilinpäätöspäivän kurssia.

Tuloslaskelmassa ja taseessa käytetyistä eri kursseista johtuvat muuntoerot samoin kuin hankintamenetelmän soveltamisesta ja hankinnan jälkeen kertyneistä oman pääoman eristä syntyneet muuntoerot on kirjattu konsernin omaan

KONSERNITILINPÄÄTÖKSEN LAADINTAPERIAATTEET

pääomaan ja muuntoeron muutos on esitetty laajassa tuloslaskelmassa.

Tuloutusperiaatteet

Tuotteiden myynnistä syntyvät tuotot kirjataan, kun myytyjen tuotteiden omistukseen liittyvät olennaiset riskit ja edut sekä tuotteiden hallintaoikeus ja todellinen määräysvalta ovat siirtyneet ostajalle. Pääsääntöisesti tämä tapahtuu tuotteiden sopimusehtojen mukaisen luovutuksen yhteydessä. Tuotot palveluista kirjataan sillä tilikaudella, jolla palvelut on suoritettu asiakkaalle. Pitkäaikaishankkeen tulot ja menot kirjataan tuotoiksi ja kuluiksi valmistusasteen perusteella, kun hankkeen lopputulos voidaan arvioida luotettavasti. Valmistusaste määritellään kuhunkin hankkeeseen liittyen tarkasteluhetken mennessä suoritetusta työstä aiheutuneiden menojen osuutena hankkeen arvioidusta kokonaisuudesta. Myynnin oikaisuierinä on käsitelty myyntiin liittyvät valuuttakurssivoitot ja –tappiot sekä mahdolliset kassa-alennukset. Myynnin toimituskustannukset sisältyvät liiketoiminnan muihin kuluihin.

Korkotuotot kirjataan suoriteperusteisesti ja osinkotuotot silloin, kun oikeus osinkoon on syntynyt.

Julkiset avustukset

Aineellisiin ja aineettomiin hyödykkeisiin liittyvät julkiset avustukset vähennetään hyödykkeen hankintahinnasta ja nettohankintameno aktivoidaan taseeseen. Muut taloudelliset avustukset esitetään tulosvaikutteisesti liiketoiminnan muissa tuotoissa.

Toimintasegmentit

Konserni raportoi toimintasegmentit Aasia ja Eurooppa & USA.

Työsuhde-etuudet

Työsuhteen päättymisen jälkeiset etuudet

Työsuhteen päättymisen jälkeisiä etuuksia koskevat eläkejärjestelyt luokitellaan etuus pohjaisiksi tai maksupohjaisiksi järjestelyiksi. Konsernissa ei ole oleellisia etuus pohjaisia eläkejärjestelyjä. Suurin osa Scanfilin velvoitteista työntekijöitään kohtaan on erilaisia maksupohjaisia eläkejärjestelyjä. Maksupohjaisten eläkejärjestelyjen eläkemaksut kirjataan kuluksi kertymisvuonna.

Ruotsissa on työeläkeyhtiö Alectan turvaama teollisuuden ja kaupan työntekijöiden usean työnantajan etuus pohjainen lisäeläkejärjestely. Koska Alecta ei pysty antamaan Scanfilille tietoja, joiden avulla järjestely voitaisiin raportoida IAS 19 Työsuhde-etuudet -standardin mukaisena etuus pohjaisena järjestelyynä, se raportoidaan maksupohjaisena järjestelyynä. Lisäksi on joitakin arvoltaan pienempiä etuus pohjaisia järjestelyjä, jotka myös esitetään varauksena taseessa.

Osakeperusteiset maksut

Konsernilla on optio-ohjelma. Optio-oikeudet arvostetaan käypään arvoon niiden myöntämishetkellä ja kirjataan kuluksi tuloslaskelmaan työsuhde-etuuksissa tasaerinä oikeuden syntymisajanjakson aikana. Optioiden myöntämishetkellä määritetty kulu perustuu konsernin arvioon niiden optioiden määrästä, joihin oletetaan syntyvän oikeus oikeuden syntymis-

ajanjakson lopussa. Optioiden käypä arvo on määritetty Black-Scholes –hinnoittelumallin perusteella. Oletukset lopullisesta optioiden määrästä päivitetään jokaisena raportointikauden päättymispäivänä. Arvioiden muutokset kirjataan tulosvaikutteisesti. Kun optio-oikeuksia käytetään, osakemerkinnöistä saadut varat, mahdollisilla transaktiomenoilla oikastuna, kirjataan omaan pääomaan.

Vuokrasopimukset

Vuokrasopimus luokitellaan rahoitusleasingisopimukseksi, jos hyödykkeen omistamiselle ominaiset riskit ja edut siirtyvät olennaisilta osin konsernille. Rahoitusleasingillä hankitut hyödykkeet merkitään konserniin taseeseen varoiksi ja veloiksi. Poistot tehdään omistettujen hyödykkeiden poistoja vastaavalla tavalla. Maksetut leasingvuokrat kirjataan rahoitusmenoihin ja velan vähennykseksi.

Vuokrasopimukset, joissa omistamiselle ominaiset riskit ja edut jäävät vuokranantajalle, käsitellään muina vuokrasopimuksina ja vuokrat kirjataan tuloslaskelmaan kuluksi vuokra-ajalle.

Aineelliset käyttöomaisuushyödykkeet

Aineelliset käyttöomaisuushyödykkeet ovat pääosin rakennuksia, koneita, laitteita ja kalustoa. Ne merkitään taseeseen alkuperäiseen hankintamenuon vähennettynä poistoilla ja mahdollisilla arvonalentumisilla. Poistot on laskettu tasapoistoina käyttöomaisuuden taloudellisen pitoajan perusteella alkuperäisestä hankintamenuon.

Hyödykkeiden jäännösarvoa ja taloudellista vaikutusaikaa tarkistetaan jokaisessa tilinpäätöksessä ja tarvittaessa oikaistaan kuvastamaan taloudellisen hyödyn odotuksissa tapahtuneita muutoksia.

Aineellisten käyttöomaisuushyödykkeiden poistot lopetetaan silloin, kun aineellinen käyttöomaisuushyödyke luokitellaan myytävänä olevaksi IFRS 5 Myytävänä olevat pitkäaikaiset omaisuuserät ja lopetetut toiminnot –standardin mukaisesti.

Poistoajat ovat:

Rakennukset ja rakennelmat	10 – 25
Koneet ja kalusto	3 – 10
Muut aineelliset hyödykkeet	5 – 10

Liikearvo ja muut aineettomat hyödykkeet

Liikearvo

Liiketoimintojen yhdistämisissä syntyvä liikearvo kirjataan määrään, jolla luovutettu vastike, määräysvallattomien omistajien osuus hankinnan kohteessa ja aiemmin omistettu osuus yhteen laskettuina ylittävät konsernin osuuden hankitun nettovarallisuuden käyvästä arvosta. Liikearvoista (ja muista taloudelliselta vaikutusajaltaan rajoittamattomista aineettomista hyödykkeistä) ei kirjata poistoja, vaan ne testataan vuosittain mahdollisen arvonalentumisen varalta. Tätä tarkoitusta varten liikearvo on kohdistettu rahavirtaa tuottaville yksiköille, tai jos kyseessä on osakkuusyritys, liikearvo sisältyy kyseisen osakkuusyrityksen hankintamenuon. Liikearvo arvostetaan alkuperäiseen hankintamenuon vähennettynä arvonalentumisilla.

KONSERNITILINPÄÄTÖKSEN LAADINTAPERIAATTEET

Pitkäaikaiset asiakassuhteet

Konsernissa on PartnerTech AB:n hankintaan liittyvän kauppahinnan allokoinnin yhteydessä kohdistettu osa kauppahinnasta pitkäaikaisille asiakassuhteille. Asiakassuhteet arvostetaan alkuperäisen kirjaamisen jälkeen hankintamenoon kertyneillä poistoilla ja arvonalentumisilla vähennettynä. Asiakassuhteiden taloudellinen vaikutusaika on 10 vuotta, jonka kuluessa aktioidut menot kirjataan tasapoistoina kuluiksi.

Tutkimus- ja kehittämismenot

Tutkimus- ja kehittämismenot merkitään kuluksi tulosvaikutteisesti. IAS 38 (Aineettomat hyödykkeet) –standardin mukaiset kehitysmenot aktivoidaan ja poistetaan vaikutusaikanaan. Konsernissa ei ole aktivoituja kehittämismenoja.

Muut aineettomat hyödykkeet

Aineeton hyödyke kirjataan taseeseen alkuperäiseen hankintameno, mikäli hankintameno on luotettavasti määriteltävissä ja on todennäköistä, että hyödykkeestä johtuva taloudellinen hyöty koituu konserniin hyväksi. Aineettomat hyödykkeet kirjataan tasapoistoina kuluksi tuloslaskelmaan niiden arvioitun taloudellisen vaikutusajan kuluessa.

Muihin aineettomiin hyödykkeisiin kuuluvat ohjelmistot ja Kiinan tytäryhtiöiden maankäyttöoikeus. Aineettomien hyödykkeiden poisto-aika on 3-10 vuotta lukuun ottamatta Kiinan maankäyttöoikeuden 50 vuoden poisto-aikaa.

Aineellisten ja aineettomien hyödykkeiden arvon alentuminen

Konsernin liiketoiminta on jaettu segmenttejä pienempiin rahavirtoja tuottaviin yksiköihin. Arvonalentumistarvetta tarkastellaan säännöllisesti rahavirtaa tuottavien yksikköjen tasolla. Arvonalentumistesti suoritetaan alimmalle rahavirtaa tuottavalle yksikölle, joka on pääosin muista yksiköistä riippumaton ja jonka rahavirrat ovat erotettavissa muista rahavirroista.

Mahdollisen omaisuuden arvonalennustarpeen määrittämiseksi yksikön sitoman pääoman määrää verrataan siitä saatavissa olevan diskontatun tulevan kassavirran arvioituun määrään tai sitä mahdollisesti suurempaan arvioituun netto-luovutushintaan. Arvonalentumistappio kirjataan, kun omaisuuserän kirjanpitoarvo on suurempi kuin siitä kerrytettävissä oleva rahamäärä. Arvonalentumistappio kirjataan tuloslaskelmaan. Mikäli arvonalentumistappio kohdistuu rahavirtaa tuottavaan yksikköön, se kohdistetaan ensin vähentämään rahavirtaa tuottavalle yksikölle kohdistettua liikearvoa ja tämän jälkeen vähentämään muita yksikön omaisuuseriä tasasuhteisesti. Aineellisiin käyttöomaisuushyödykkeisiin sekä muihin aineettomiin hyödykkeisiin paitsi liikearvoon liittyvä arvonalentumistappio peruutetaan, jos omaisuuserästä kerrytettävissä olevaa rahamäärää määritettäessä käytetyissä arvioissa on tapahtunut muutos. Arvonalentumistappio peruutetaan korkeintaan siihen omaisuuserän kirjanpitoarvoon asti, joka olisi sen poistoilla vähennetty kirjanpitoarvo, jos siitä ei aikaisempina vuosina olisi kirjattu arvonalennusta. Liikearvosta kirjattua arvonalennusta ei peruuteta.

Myytäväinä olevat pitkäaikaiset omaisuuserät ja lopetetut toiminnot

Myytäväksi luokiteltujen tai lopetettavaksi päätettyjen merkittävien liiketoimintojen varat ja velat esitetään taseessa omana

eränä. Lopetettujen toimintojen liiketoiminnallinen nettotulos ja niiden myynnistä tai lopettamisesta syntynyt nettotulos esitetään omana eränä tuloslaskelmassa erillään jatkuvan toiminnan tuloksesta. Myytävänä olevaksi luokitellut pitkäaikaiset omaisuuserät tai luovutettavien erien ryhmät arvostetaan kirjanpitoarvoon tai sitä alempana myynnistä aiheutuvilla menoilla vähennettyyn käypään arvoon.

Vaihto-omaisuus

Vaihto-omaisuus arvostetaan hankintamenoon tai sitä alempana nettorealisointi-arvoon. Hankintameno määritellään painotetun keskihinnan menetelmää käyttäen. Valmiiden ja keskeneräisten tuotteiden hankintameno sisältää raaka-aineet, välittömät palkkakustannukset ja muut välittömät menot sekä osuuden kiinteistä kuluista. Nettorealisointi-arvo on arvioitu myyntihinta vähennettynä myynnistä aiheutuvilla kuluilla.

Rahoitusvarat ja velat

Konsernin rahoitusvarat luokitellaan IAS 39 perusteella seuraaviin luokkiin: käypään arvoon tulosvaikutteisesti kirjattavat rahoitusvarat, eräpäivään asti pidettävät sijoitukset, lainat ja muut saamiset ja myytävissä olevat rahoitusvarat. Luokittelu tehdään alkuperäisen hankinnan yhteydessä rahoitusvarojen käyttötarkoituksen mukaan.

Käypään arvoon tulosvaikutteisesti kirjattavat rahoitusvarat –ryhmään luokitellaan sellaiset rahoitusvaroihin kuuluvat erät, jotka on hankittu kaupankäyntitarkoituksessa pidettäväksi tai jotka luokitellaan alkuperäisen kirjaamisen tapahtuessa käypään arvoon tulosvaikutteisesti kirjattavaksi. Konsernissa kirjataan käypään arvoon tulosvaikutteisesti sellaiset johdannaiset, joihin ei noudateta suojauslaskentaa.

Eräpäivään asti pidettävät sijoitukset ovat sellaisia johdannaisvaroihin kuulumattomia rahoitusvaroja, joihin liittyvät maksusuoritukset ovat kiinteitä tai määritettävissä, jotka erääntyvät määrättyinä päivinä ja jotka konsernilla on vakaa aikomus ja kyky pitää eräpäivään asti. Ne arvostetaan jaksotettuun hankintamenoon efektiivisen koron menetelmää käyttäen. Konsernissa ei ollut eräpäivään asti pidettäviä sijoituksia tilikaudella 2015.

Lainat ja muut saamiset ovat johdannaisvaroihin kuulumattomia varoja, joihin liittyvät maksut ovat kiinteitä tai määritettävissä olevia ja joita ei noteerata toimivilla markkinoilla. Tähän erään kuuluvat myynti- ja muut saamiset. Myyntisaamiset arvostetaan hankintamenoon vähennettynä mahdollisilla arvonalennuksilla. Epävarmojen saamisten määrä arvioidaan tapauskohtaisesti. Arvonalentumistappiot kirjataan kuluksi tuloslaskelmaan. Lainat ja muut saamiset –erään kuuluvat myös määräaikaistalletukset, joiden maturiteetti on yli kolme kuukautta. Määräaikaistalletukset arvostetaan jaksotettuun hankintamenoon efektiivisen koron menetelmää käyttäen.

Myytävässä olevat rahoitusvarat ovat johdannaisvaroihin kuulumattomia varoja, jotka on nimenomaisesti luokiteltu tähän ryhmään tai joita ei ole luokiteltu muuhun ryhmään. Myytävissä olevat rahoitusvarat koostuvat osakkeista. Noteeratut osakkeet arvostetaan käypään arvoon, joka on tilinpäätöspäivän markkinahinta. Käyvän arvon muutokset kirjataan muihin laajan tuloksen eriin ja esitetään oman pääoman erään Muut rahastot sisältyvässä käyvän arvon rahastossa verovaihtus huomioon ottaen, kunnes sijoitus myydään tai muutoin

KONSERNITILINPÄÄTÖKSEN LAADINTAPERIAATTEET

luovutetaan, jolloin käyvän arvon muutokset kirjataan tuloslaskelmaan. Mikäli jonkin osakkeen osalta todetaan arvon alentuminen, käyvän arvon rahastoon kirjattu arvon muutos siirretään tulosvaikutteiseksi. Sijoitukset noteeraamattomiin osakkeisiin kirjataan taseessa alkuperäiseen hankintamenuon tai sitä alempaan todennäköiseen arvoon, koska niiden käypää arvoja ei ole luotettavasti saatavissa.

Konsernin rahoitusvaroja arvioidaan jokaisena tilinpäätöspäivänä sen selvittämiseksi, onko viitteitä jonkin omaisuuserän arvon alenemisesta.

Rahavarat koostuvat käteisvaroista, pankkitileillä olevista varoista ja lyhytaikaisista pankkitalletuksista, jotka ovat helposti vaihdettavissa etukäteen tiedossa olevaan määrään ja joiden arvonmuutosten riski on vähäinen. Rahavaroihin luokitelluilla erillä on enintään kolmen kuukauden maturiteetti hankintajankohdasta lukien. Rahavarat luokitellaan kuuluvaksi ryhmään Lainat ja muut saamiset ja ne esitetään taseessa jaksotettuun hankintamenuon.

Konsernin rahoitusvelat kirjataan jaksotettuun hankintamenuon.

Johdannaissopimukset ja suojauslaskenta

Johdannaissopimukset merkitään kirjanpitoon alun perin käypään arvoon sinä päivänä, jona konsernista tulee sopimusosapuoli, ja ne arvostetaan myöhemmin edelleen käypään arvoon. Niiden johdannaissopimusten, joihin ei sovelleta suojauslaskentaa, arvonmuutokset kirjataan välittömästi tulosvaikutteisesti. Niiden johdannaissopimusten, joihin sovelletaan suojauslaskentaa ja jotka ovat tehokkaita suojausinstrumentteja, arvonmuutosten tulosvaikutukset esitetään käytetyn suojauslaskentamallin mukaisesti.

Konserni soveltaa rahavirran suojauslaskentaa koronvaihtosopimukseen, jolla on suojattu vaihtuvakorkoista lainaa. Konserni dokumentoi suojauslaskentaa aloittaessaan suojattavan kohteen ja suojausinstrumenttien välisen suhteen sekä konsernin riskienhallinnan tavoitteet ja suojaukseen ryhtymisen strategian. Konserni dokumentoi ja arvioi suojausta aloitettaessa ja vähintään jokaisen tilinpäätöksen ja välitilinpäätöksen yhteydessä suojaussuhteiden tehokkuuden tarkastelemalla suojaavan instrumentin kykyä kumota suojattavan erän käyvän arvon tai rahavirtojen muutokset. Rahavirran suojauksen ehdot täyttävien johdannaisinstrumenttien tehokkaan osuuden käyvän arvon muutos kirjataan muihin laajan tuloksen eriin ja esitetään oman pääoman suojausrahastossa verovaikutus huomioon ottaen (sisältyy erään Muut rahastot). Suojausinstrumentista omaan pääomaan kertyneet voitot ja tappiot siirretään tulosvaikutteiseksi silloin, kun suojattu erä vaikuttaa voittoon tai tappioon.

Konsernissa on lisäksi joitain muussa kuin suojaustarkoituksessa tehtyjä korkojohdannaisia joiden käypien arvojen muutokset kirjataan tulosvaikutteisesti.

Varaukset

Varaus kirjataan taseeseen, kun konsernille on syntynyt aikaisemman tapahtuman seurauksena olemassa oleva velvoite, jonka toteutuminen on todennäköistä, ja velvoitteen määrä on luotettavasti arvioitavissa.

Tuloverot ja laskennalliset verot

Konsernituloslaskelman verot sisältävät konserniyhtiöiden verotettavan tuloksen perusteella määräytyvät verot laskettuna paikallisten verosäännösten ja verokantojen mukaisesti. Lisäksi tuloslaskelman verot sisältävät laskennallisen verovelan ja –saamisen muutoksen.

Laskennallinen verovelka tai –saaminen lasketaan verotuksen ja tilinpäätöksen välisille väliaikaisille eroille sekä konsernieliminoinneista syntyneille eroille käyttäen tilinpäätöshetkellä vahvistettua seuraavan vuoden verokantaa. Väliaikaisia eroja syntyy mm. vaihto-omaisuuden sisäisistä katteista, poistoeroista ja varauksista.

Laskennalliset verovelat kirjataan täysimääräisinä. Laskennalliset verosaamiset kirjataan vain, kun on todennäköistä, että saaminen voidaan käyttää hyväksi tulevien tilikausien verotettavaa tuloa vastaan.

Liikevoitto

IAS 1 *Tilinpäätöksen esittäminen* –standardi ei määrittele liikevoiton käsitettä. Konserni on määrittänyt sen seuraavasti: liikevoitto on nettosumma, joka saadaan, kun liikevaihtoon lisätään liiketoiminnan muut tuotot, vähennetään ostokulut valmiiden ja keskeneräisten tuotteiden varastojen muutoksella sekä omaan käyttöön valmistuksesta syntyneillä kuluilla oikaistuna, vähennetään työsuhde-etuuksista aiheutuvat kulut, poistot ja mahdolliset arvonalentumistappiot sekä liiketoiminnan muut kulut. Kaikki muut kuin edellä mainitut tuloslaskelmaerät esitetään liikevoiton alapuolella. Kurssierot sisältyvät liikevoittoon, mikäli ne syntyvät liiketoimintaan liittyvistä eristä; muutoin ne on kirjattu rahoituseriin.

Osinko

Hallituksen yhtiökokoukselle ehdottamaa osinkoa ei ole vahvistettu jakokelpoisesta omasta pääomasta ennen yhtiökokouksen hyväksyntää.

Arvioiden käyttö tilinpäätöksessä

Laadittaessa tilinpäätöstä kansainvälisten tilinpäätösstandardien mukaisesti yhtiön johto joutuu tekemään arvioita ja oletuksia, jotka vaikuttavat tilinpäätöksen sisältöön. Käytetyt arvot ja oletukset perustuvat aikaisempaan kokemukseen ja oletuksiin, jotka perustuvat tilinpäätöksen laadinta-ajankohdan olosuhteisiin ja näkyymiin. Vaikka arvot perustuvat viimeisimpään käytettävissä olevaan tietoon ja johdon parhaaseen näkemykseen, lopulliset toteumat voivat poiketa näistä arvioista.

Seuraavassa on esitetty olennaisimmat erät, jotka edellyttävät johdon arvioita.

Konsernissa suoritetaan vuosittain liikearvon sekä muiden aineettomien oikeuksien arvonalentumistestaus. Rahavirtaa tuottavien yksiköiden kerrytettävissä olevat rahamäärät on määritetty käyttöarvoon perustuvien laskelmien avulla. Näiden laskelmien laatiminen edellyttää johdolta arvioiden käyttämistä. Lisätietoa liikearvon arvonalentumistestauksesta on esitetty liitetiedossa 12 "Liikearvo".

Vaihto-omaisuuden arvoon mahdollisesti sisältyvää epäkuranttua tarkastellaan säännöllisesti ja tarvittaessa vaihto-omaisuuden arvoa alennetaan vastaamaan sen nettoreali-

KONSERNITILINPÄÄTÖKSEN LAADINTAPERIAATTEET

sointiarvoa. Nämä tarkastelut edellyttävät arvioita tuotteiden tulevasta kysynnästä.

Arvioita joudutaan käyttämään myös liiketoimintaan liittyvien varausten määrää arvioitaessa. Liitetiedossa 23 "Varaukset" esitetään konsernissa kirjatut varaukset.

Päätyneellä tilikaudella sovelletut uudet ja muutetut standardit

Scanfil-konserni on noudattanut vuoden 2015 alusta alkaen seuraavia voimaan tulleita uusia ja muutettuja standardeja:

- Muutokset IAS 19:ään *Työsuhde-etuudet - Defined Benefit Plans: Employee Contributions* (sovellettava 1.7.2014 tai sen jälkeen alkavilla tilikausilla): Muutoksilla on selvennetty kirjanpitoikäsihtelyä, kun etuus pohjaisessa järjestelyssä edellytetään työntekijöiden tai kolmansien osapuolien maksuja järjestelyyn. Standardimuutoksilla ei arvioida olevan vaikutusta Scanfil Oyj:n konsernitilinpäätökseen.
- IFRIC 21 *Julkiset maksut* (sovellettava 1.1.2014 tai sen jälkeen alkavilla tilikausilla; EU:ssa viimeistään sen ensimmäisen tilikauden alusta, joka alkaa 17.6.2014 tai sen jälkeen): Tulkinta tarkentaa julkisten maksujen kirjanpitoikäsihtelyä. Julkisesta maksusta johtuva velka on kirjattava silloin, kun lainsäädännössä määriteltä, maksuvelvollisuuden aikaansaava tapahtuma tapahtuu. Tulkinnalla ei ollut merkittävää vaikutusta Scanfil Oyj:n konsernitilinpäätökseen.

Tulevilla tilikausilla sovellettaviksi tulevat uudet ja muutetut standardit sekä tulkinnat

Scanfil ei ole vielä soveltanut seuraavia, IASB:n jo julkistamia uusia tai uudistettuja standardeja ja tulkintoja. Konserni ottaa ne käyttöön kunkin standardin ja tulkinnan voimaantulopäivästä lähtien, tai mikäli voimaantulopäivä on muu kuin tilikauden ensimmäinen päivä, voimaantulopäivää seuraavan tilikauden alusta lukien.

* Kyseistä säännöstä ei ole hyväksytty sovellettavaksi EU:ssa 31.12.2015.

- Muutokset IAS 16:een *Aineelliset käyttöomaisuushyödykkeet* ja IAS 38:aan *Aineettomat hyödykkeet - Clarification of Acceptable Methods of Depreciation and Amortisation* (sovellettava 1.1.2016 tai sen jälkeen alkavilla tilikausilla): Muutoksilla selvennetään IAS 16:ta ja IAS 38:aa. Tuottooperusteisia poistomenetelmiä ei voida soveltaa aineellisiin käyttöomaisuushyödykkeisiin ja vain harvoin aineettomiin hyödykkeisiin. Standardimuutoksilla ei ole vaikutusta Scanfil Oyj:n konsernitilinpäätökseen.
- Muutokset IFRS 10:een *Konsernitilinpäätös*, IFRS 12:een *Tilinpäätöksessä esitettävät tiedot osuuksista muissa yhteisöissä* ja IAS 28:aan *Sijoitukset osakkuus- ja yhteisyhtiöihin - Investment Entities: Applying the Consolidation Exception* * (Muutoksia saadaan soveltaa välittömästi; sovellettava 1.1.2016 tai sen jälkeen alkavilla tilikausilla): Kapea-alaiset muutokset IFRS 10:een, IFRS 12:een ja IAS 28 selkiyttävät sijoittajayhteisöjen kirjanpitoa koskevia vaatimuksia. Muutoksilla ei ole vaikutusta Scanfil Oyj:n konsernitilinpäätökseen.
- Muutokset IFRS 11:een *Yhteisjärjestelyt - Accounting for Acquisitions of Interests in Joint Operations* (sovellettava 1.1.2016

tai sen jälkeen alkavilla tilikausilla): Muutoksilla on annettu uutta ohjeistusta IFRS 11:een siitä, miten kirjanpidossa käsitellään yhteisessä toiminnossa olevan osuuden hankintaa, kun yhteinen toiminto muodostaa liiketoiminnan. Standardimuutoksilla ei arvioida olevan merkittävää vaikutusta Scanfil Oyj:n konsernitilinpäätökseen.

- Muutokset IAS 27:ään *Erillistilinpäätös - Equity Method in Separate Financial Statements* (sovellettava 1.1.2016 tai sen jälkeen alkavilla tilikausilla): Standardimuutosten myötä yhteisöjen on mahdollista käsitellä tytär-, yhteis- ja osakkuusyhtiöihin tehdyt sijoitukset erillistilinpäätöksissään pääomaosuusmenetelmää käyttäen. Standardimuutoksilla ei ole vaikutusta Scanfil Oyj:n konsernitilinpäätökseen.
- Uusi IFRS 15 *Myyntituotot asiakassopimuksista** (sovellettava 1.1.2018 tai sen jälkeen alkavilla tilikausilla): IFRS 15 luo kattavan viitekehyksen sen määrittämiseksi, voidaanko myyntituottoja tulouttaa, kuinka paljon ja milloin. IFRS 15 korvaa voimassaolevan tuloutusta koskevan ohjeistuksen, mm. IAS 18:n *Tuotot*, IAS 11:n *Pitkäaikaishankkeet* sekä IFRIC 13:n *Kanta-asiakasohjelmat*. Konserni arvioi IFRS 15:n vaikutuksia.
- Uusi IFRS 9 *Rahoitusinstrumentit** (sovellettava 1.1.2018 tai sen jälkeen alkavilla tilikausilla): Standardi korvaa nykyisen IAS 39 *Rahoitusinstrumentit: kirjaaminen ja arvostaminen* -standardin. IFRS 9:ään sisältyy uudistettu ohjeistus rahoitusinstrumenttien kirjaamisesta ja arvostamisesta. Tämä kattaa myös uuden, odotettuja luottotappioita koskevan kirjanpitoikäsihtelyn mallin, jota sovelletaan rahoitusvaroista kirjattavien arvonalentumisten määrittämiseen. Konserni selvittää vielä standardin vaikutuksia.

KONSERNITILINPÄÄTÖKSEN LIITETIEDOT, IFRS

I. TOIMINTASEGMENTIT

Konserni raportoi maantieteellisen jaon mukaiset toimintasegmentit: Aasia ja Eurooppa & USA. Segmentti-informaatio perustuu johdon sisäiseen raportointiin, jonka laatimisperiaatteet ovat IFRS-standardien mukaiset.

Konsernilla on valmistusyksiköitä Suomessa, Ruotsissa, Iossa-Britanniassa, Norjassa, Puolassa, Saksassa, Unkarissa, Virossa, USA:ssa ja Kiinassa sekä trading-yhtiö Hong Kongissa.

Toimintasegmentin varat sisältävät kaikki segmentin liike-toiminnassa käytettävät varat, jotka muodostuvat liike-toimin-

nan rahavaroista, saamisista, vaihto-omaisuudesta, aineellisista käyttöomaisuushyödykkeistä sekä aineettomista hyödykkeistä. Toimintasegmentin velat sisältävät kaikki liike-toimintaan liittyvät velat ja ne koostuvat pääasiassa rahoitusveloista, ostovelosta, veroista ja siirtovelosta.

Scanfil Oyj on hankkinut julkisella ostotarjouksella omistukseensa ruotsalaisen sopimusvalmistuskonsernin PartnerTech AB:n osakekannan. Hankinta-ajankohta on 2.7.2015. PartnerTech AB on konsolidoitu 1.7.2015 alkaen Scanfil konserniin. Tämän takia edellisen vuoden luvut eivät ole vertailukelpoisia.

Toimintasegmentit, 1000 EUR	2015	Eurooppa & USA	Aasia	Konserni
Segmenttien liikevaihto		282 208	113 179	395 387
Segmenttien välinen liikevaihto		-4 483	-13 605	-18 088
Liikevaihto		277 725	99 574	377 299
Liikevoitto		4 430	9 556	13 987
Rahoitustuotot		4 887	376	5 263
Rahoituskulut		-5 408	-20	-5 428
Voitto ennen veroja				13 821
Varat		188 076	86 350	274 426
Liikearvo		10 859		10 859
Pitkäaikaiset asiakassuhteet		13 326		13 326
Segmentin varat				298 611
Velat		168 629	28 567	197 196
Segmentin velat				197 196
Investoinnit		51 935	2 356	54 291
Poistot ja arvonalentumiset		7 904	2 896	10 800
Toimintasegmentit, 1000 EUR	2014	Eurooppa	Aasia	Konserni
Segmenttien liikevaihto		131 936	86 780	218 716
Segmenttien välinen liikevaihto		-2 923	-1 286	-4 209
Liikevaihto		129 013	85 494	214 507
Liikevoitto		7 885	8 320	16 205
Rahoitustuotot		412	137	549
Rahoituskulut		-719	-130	-849
Voitto ennen veroja				15 905
Segmentin varat		64 913	63 245	128 158
Liikearvo		5 851		5 851
Varat				134 010
Segmentin velat		24 440	14 978	39 419
Velat				39 419
Investoinnit		7 274	962	8 235
Poistot		2 432	2 205	4 636

KONSERNITILINPÄÄTÖKSEN LIITETIEDOT, IFRS

<i>Liikevaihdon jakauma asiakkaiden sijainnin mukaan, 1000 EUR</i>	<i>2015</i>	<i>2014</i>
Suomi	73 286	76 422
Ruotsi	83 063	
Puola	4 809	
Muu Eurooppa	119 194	58 939
Aasia	82 720	72 327
USA	12 852	5 419
Muut	1 375	1 400
Yhteensä	377 299	214 507

Liikevaihto sisältää 10,5 milj. euroa palvelumyyntiä. Palvelumyynti sisältää tuotteiden tuotannollistamis-, komponentti-, varastointi- ja logistiikka-palvelut sekä after sales palvelut, joihin kuuluvat muun muassa tuotteiden korjaus- ja päivitys- ja varaosapalvelut.

Scanfil konsernissa palvelumyynti on kasvanut PartnerTech konsernin hankinnan myötä. Aiemmin palvelumyynti ollut vähäistä ja sitä ei ole erikseen seurattu.

Suurimmat asiakkaat, jotka muodostavat yli 10 % konsernin tuotoista

Myynti suurimmalle asiakkaalle oli 58 (52) milj. euroa, 15 % (24 %), toiseksi suurimmalle 35 (23) milj. euroa, 9 % (11 %) ja kolmanneksi suurimmalle 28 (22) milj. euroa, 7 % (10 %).

<i>Segmenttien varojen jakauma, 1000 EUR</i>	<i>2015</i>	<i>2014</i>
Kotipaikkavaltio		
Suomi	24 809	
Ruotsi	62 985	
Puola	65 080	
Kiina	81 756	
Muut maat	63 982	
Yhteensä	298 611	

2. LIKETOIMINNAN MUUT TUOTOT, 1000 EUR

	<i>2015</i>	<i>2014</i>
Aineellisten käyttöomaisuushyödykkeiden myyntivoitot	163	22
Vuokratuotot	64	2
Sievi Capital Oyj:ltä laskutetut hallintopalkkioveloitukset	29	46
Valuuttatemiinin käypään arvoon arvostaminen		43
Muut	382	184
Yhteensä	638	298

3. AINEIDEN JA TARVIKKEIDEN KÄYTTÖ, 1000 EUR

	<i>2015</i>	<i>2014</i>
Aineet, tarvikkeet ja tavarat		
Ostot tilikauden aikana	256 579	146 042
Varastojen muutos	-4 420	-1 980
Yhteensä	252 159	144 062

4. TYÖSUHDE-ETUUKSISTA AIHEUTUVAT KULUT, 1000 EUR

	<i>2015</i>	<i>2014</i>
Palkat ja palkkiot	51 187	26 472
Eläkekulut - maksupohjaiset järjestelyt	5 279	3 414
Muut henkilösivukulut	6 846	2 195
Yhteensä	63 313	32 081

Tiedot ulkona olevista osakeoptioista esitetään liitetiedossa 21 "Osakeperusteiset maksut" ja tiedot johdon työsuhde-etuuksista esitetään liitetiedossa 34 "Lähipiiritapahtumat".

KONSERNITILINPÄÄTÖKSEN LIITETIEDOT, IFRS

Konsernin henkilökunta keskimäärin tilikaudella

Toimihenkilöitä		
Eurooppa & USA	443	204
Aasia	222	177
	665	381
Työntekijöitä		
Eurooppa & USA	1 251	807
Aasia	725	585
	1 976	1 392
Yhteensä	2 641	1 773

5. POISTOT JA ARVONALENTUMISET, 1000 EUR

2015 2014

Poistot hyödykeryhmittäin

Aineettomat hyödykkeet

Aineettomat oikeudet	663	321
Muut aineettomat hyödykkeet	201	113
Pitkäaikaiset asiakassuhteet	690	

Yhteensä **1 555** **434**

Aineelliset käyttöomaisuushyödykkeet

Rakennukset	1 857	1 402
Koneet ja kalusto	4 817	2 735
Muut aineelliset hyödykkeet	120	65

Yhteensä **6 794** **4 202**

Poistot yhteensä **8 349** **4 636**

Arvonalentumiset hyödykeryhmittäin

Aineelliset käyttöomaisuushyödykkeet

Koneet ja kalusto	318	
-------------------	-----	--

Yhteensä **318**

Aineettomat hyödykkeet

Liikearvo	2 138	
-----------	-------	--

Yhteensä **2 138**

Arvonalentumiset yhteensä **2 456** **4 636**

Arvonalentumistestaukseen perustuen konserni on kirjannut Unkarin liiketoimintaan liittyvän liikearvon arvonalentumisen 2,1 milj. euroa. Unkarin liiketoiminta ei ole kehittynyt ennakoidusti ja yhtiön tulevaisuudennäkymiä on alennettu.

6. LIIKETOIMINNAN MUUT KULUT, 1000 EUR

2015 2014

Liiketoiminnan muihin kuluihin sisältyvät seuraavat olennaisimmat kuluerät:

Ulkopuoliset palvelut	9 794	2 771
Myyntirahdit	4 004	2 321
Muut muuttuvat kulut	7 629	4 844
Vuokra- ja ylläpitokulut	7 520	1 618
Matka-, markkinointi- ja ajoneuvokulut	2 597	1 254
Muut henkilöstökulut	2 329	1 278
Muut liiketoiminnan kulut	8 537	3 540
Yhteensä	42 410	17 627

KONSERNITILINPÄÄTÖKSEN LIITETIEDOT, IFRS

Partnertech AB:n hankinnasta johtuneita kertaluonteisia kuluja on kirjattu kaudella 1.270 tuhatta euroa.

Tilintarkastajien palkkiot

Tilintarkastus	329	134
Veroneuvonta	19	8
Muut palvelut	268	207
Yhteensä	616	348

7. RAHOITUSTUOTOT, 1000 EUR

	2015	2014
Korkotuotot muista rahoitusvaroista	29	64
Valuuttakurssivoitot	5 005	403
Osakkuusyhtiön myyntivoitto	90	
Muut rahoitustuotot	140	82
Yhteensä	5 263	549

Valuuttakurssivoitot ja -tappiot ovat syntyneet valuuttamäärien liiketapahtumien ja monetaaristen erien muuttamisesta euroiksi.

8. RAHOITUSKULUT, 1000 EUR

	2015	2014
Korkokulut rahoitusveloista	772	383
Valuuttakurssitappiot	3 876	430
Muut rahoituskulut	780	36
Yhteensä	5 428	849

Liikevoittoon sisältyy valuuttakurssitappioita yhteensä nettona 1,0 (0,6) milj. euroa.

9. TULOVEROT, 1000 EUR

	2015	2014
Tilikauden verotettavaan tuloon perustuva vero	4 855	3 504
Edellisten tilikausien verot	98	132
Laskennalliset verot	496	-29
Yhteensä	5 449	3 607

Tuloslaskelman verokulun ja konsernin kotimaan 20 %:n (v. 2014 20 %:n) verokannalla laskettujen verojen välinen täsmäytyslaskelma:

Tulos ennen veroja	13 821	15 905
Verot laskettuna kotimaan verokannalla	2 764	3 181
Ulkomaisten tytäryritysten poikkeavat verokannat	336	-68
Kiinasta maksettujen osinkojen lähdevero	352	258
Poistoero	-73	
Liikearvon arvonalentuminen	428	
Kirjaamattomat laskennalliset verosaamiset verotuksellisista tappioista	789	
Aiempiin tappioihin liittyvien laskennallisten verosaamisten peruutus	382	
Muut erät	373	104
Verot aikaisemmilta tilikausilta	98	132
Verot tuloslaskelmassa	5 449	3 607

10. OSAKEKOHTAINEN TULOS, 1000 EUR

	2015	2014
Emoyhtiön omistajille kuuluva tilikauden voitto	8 372	12 298
Osakekohtainen tulos, laimentamaton	0,15	0,21
Osakekohtainen tulos, laimennusvaikutuksella oikaistu	0,14	0,21
Osakemäärä, laimentamaton (1 000 kpl)	57 730	57 730
Osakemäärä, laimennusvaikutuksella oikaistu (1 000 kpl)	58 243	58 180

Laimennusvaikutuksella oikaistua osakekohtaista tulosta laskettaessa emoyhtiön tilikauden keskimääräistä osakkeiden lukumäärää on oikaistu optioiden oletetusta käytöstä tulevien lisäosakkeiden laimentavalla vaikutuksella. Optioiden käyttöä ei oteta huomioon osakekohtaista tulosta laskettaessa, jos osakkeen merkintähinta optiolla ylittää osakkeiden keskimääräisen markkina-arvon kauden aikana.

KONSERNITILINPÄÄTÖKSEN LIITETIEDOT, IFRS

11. AINEELLISET KÄYTTÖOMAISUUSHYÖDYKKEET, 1000 EUR

	Maa-alueet	Rakennukset	Koneet ja kalusto	Muut aineelliset hyödykkeet	Ennakko-maksut ja keskener. hankinnat	Aineelliset hyödykkeet yhteensä
Hankintameno 1.1.2015	802	26 317	51 250	655	5	79 030
Lisäykset		180	4 543	194	1 685	6 602
Liiketoimintojen yhdistäminen	162	4 301	13 509	145	163	18 281
Siirto myytävänä oleviksi luokiteltuihin pitkäaikaisiin varoihin			-257	-65		-321
Vähennykset			-859	-15	-311	-1 185
Kurssierot	-1	826	1 226	-158	173	2 067
Hankintameno 31.12.2015	963	31 624	69 413	757	1 716	104 473
Kertyneet poistot 1.1.2015		-9 136	-42 216	-548		-51 900
Poistot		-1 857	-4 817	-120		-6 794
Vähennykset			826	15		841
Arvonlaentumiset			-318	0		-318
Kurssierot		-254	-941	36		-1 158
Kertyneet poistot 31.12.2015		-11 247	-47 466	-617		-59 330
Kirjanpitoarvo 1.1.2015	802	17 180	9 034	107	5	27 130
Kirjanpitoarvo 31.12.2015	963	20 377	21 947	140	1 716	45 143

Tuotantotoimintaan liittyvien koneiden ja laitteiden poistamaton hankintameno on 20.826 tuhatta euroa.

	Maa-alueet	Rakennukset	Koneet ja kalusto	Muut aineelliset hyödykkeet	Ennakko-maksut ja keskener. hankinnat	Aineelliset hyödykkeet yhteensä
Hankintameno 1.1.2014	827	25 062	48 875	541	1	75 305
Lisäykset		483	1 221	59	1 163	2 926
Liiketoimintojen yhdistäminen			221	45		265
Vähennykset			-920	-1	-1 158	-2 079
Kurssierot	-25	772	1 853	12		2 612
Hankintameno 31.12.2014	802	26 317	51 250	655	5	79 030
Kertyneet poistot 1.1.2014		-7 433	-38 956	-458		-46 847
Poistot		-1 402	-2 735	-65		-4 202
Vähennykset			880			880
Kurssierot		-301	-1 404	-25		-1 730
Kertyneet poistot 31.12.2014		-9 136	-42 216	-548		-51 900
Kirjanpitoarvo 1.1.2014	827	17 629	9 919	82	1	28 458
Kirjanpitoarvo 31.12.2014	802	17 180	9 034	107	5	27 130

Tuotantotoimintaan liittyvien koneiden ja laitteiden poistamaton hankintameno on 8.681 tuhatta euroa.

12. LIIKEARVO, 1000 EUR

	2015	2014
Hankintameno 1.1.	5 851	2 249
Lisäykset	7 145	3 602
Liikearvon alaskirjaus, Unkari	-2 138	
Kirjanpitoarvo 31.12.	10 859	5 851
Liikearvon jakautuminen rahavirtaa kerryttäville yksiköille		
Scanfil Kft, Unkari		2 138
Scanfil Oü, Viro	111	111
Scanfil GmbH, Saksa	3 602	3 602
PartnerTech Vellinge AB	1 429	
PartnerTech Åtvidaberg AB	1 929	
PartnerTech SP.Z.O.O	3 787	
Yhteensä	10 859	5 851

KONSERNITILINPÄÄTÖKSEN LIITETIEDOT, IFRS

ARVONALENTUMISTESTAUS

Scanfil-konsernissa on suoritettu liikearvon ja muiden omaisuuserien arvonalentumista koskeva testaus 31.12.2015. Konserni arvioi jokaisena raportointipäivänä, onko viitteitä siitä, että jonkin omaisuuserän arvo on alentunut. Jos viitteitä ilmenee, arvioidaan kyseisestä omaisuuserästä kerrytettävissä oleva rahamäärä. Kerrytettävissä oleva rahamäärä arvioidaan vuosittain liikearvon osalta riippumatta siitä, onko arvonalentumisesta olemassa viitteitä. Lisäksi konsernissa arvioidaan säännöllisesti, onko viitteitä myös muiden omaisuuserien mahdollisesta arvonalentumisesta.

Liikearvon arvonalentumistestaus

Rahavirtaa tuottavien yksiköiden kerrytettävissä olevat rahamäärät on määritetty käyttöarvon perusteella. Liikearvot on testattu määrittämällä konsernin kerrytettävissä oleva rahamäärä.

Kerrytettävissä oleva rahamäärä perustuu rahavirtaa tuottavan yksikön käyttöarvoon, joka on niiden vastaisten rahavirtojen nykyarvo, jotka rahavirtaa tuottavan yksikön odotetaan kerryttävän. Käyttöarvon määrittäminen perustuu testausajankohdan mukaisille olosuhteille ja odotuksille. Tulevaisuuden rahavirrat on määritetty viiden vuoden ennusteperiodille, jonka jälkeisen periodin kassavirtojen kasvuvauhtiolettamana on käytetty varovaisuuden perusteella 1 %:a.

Liikearvon määrä on 10,8 milj. euroa. PartnerTech AB:n hankinnasta kirjattiin liikearvoa 7,1 milj. euroa joka on kohdistettu seuraavasti: Puola 3,8 milj. euroa, Ätvidaberg 1,9 milj. euroa ja Vellinge 1,4 milj. euroa. Liikearvosta 3,6 milj. euroa kohdistuu tilikaudella 2014 hankittuun Saksan liiketoimintaan.

Arvonalentumistestauslaskelmien laatiminen edellyttää arvioita tulevaisuudessa kertyvistä rahavirroista. Arvonalentumistestien oletukset perustuvat johdon näkemyksiin tulevien vuosien kehityksestä tilinpäätöshetkellä. Ennusteita ja oletuksia tarkastellaan säännöllisesti ja ne voivat muuttua.

Rahavirtojen diskonttokorkona on käytetty rahavirtaa tuottavalle yksikölle määritettyä keskimääräistä painotettua pääomakustannusta (WACC, weighted average cost of capital).

Diskonttauskorot määriteltynä ennen veroja 31.12.2015 tehdyssä arvonalentumistestauksessa olivat:

	2015	2014
Saksa	13,10 %	6,50 %
Puola	12,70 %	
Ruotsi	13,00 %	

Arvonalentumistestauksen 31.12.2015 perusteella Saksan käyttöarvo ylittää yksikön kirjanpitoarvon 12,4 milj. eurolla (vuoden 2014 testauksessa 20,5 milj. eurolla), joka on 138 % (vuoden 2014 testauksessa 260 %) yli yksikön kirjanpitoarvon. Puolan käyttöarvo ylittää kirjanpitoarvon 74,2 milj. eurolla, joka on 253 % yli yksikön kirjanpitoarvon. Ätvidabergin käyttöarvo ylittää yksikön kirjanpitoarvon 24,9 milj. eurolla, joka on 298 % yli yksikön kirjanpitoarvon. Vellingen käyttöarvo ylittää yksikön kirjanpitoarvon 10,3 milj. eurolla, joka on 108 % korkeampi kuin yksikön kirjanpitoarvo. Suoritettujen arvonalentumistestien perusteella ei todettu olevan tarvetta liikearvon arvonalentamiseen.

Arvonalentumistestin herkkyyshanalyysi

Arvonalentumistestin herkkyyshanalyysissa esitetään arvonalentumistestin keskeisten muuttujien osalta määrä, jolla keskeiselle oletukselle käytetyn arvon pitää muuttua, jotta rahavirtaa tuottavan yksikön kerrytettävissä oleva rahamäärä olisi yhtä suuri kuin sen kirjanpitoarvo.

Diskonttokoron muutos Saksan osalta +16,4 % -yksikköä (vuoden 2014 testauksessa +12,7 %), Puolan osalta +23,8 % -yksikköä, Ätvidabergin osalta +32,0 % -yksikköä ja Vellingin osalta +12,1 % -yksikköä johtaisi siihen, että rahavirtaa tuottavan yksikön kerrytettävissä oleva rahamäärä olisi yhtä suuri kuin sen kirjanpitoarvo.

Saksan osalta EBITDA-%:n muutos -59 % -yksikköä (vuoden 2014 testauksessa -4,7 %), Puolan osalta -63 % -yksikköä, Ätvidabergin osalta -78 % -yksikköä ja Vellingin osalta -50 % -yksikköä kaikilla ennusteperiodin kausilla ja terminaalikaudella johtaisi siihen, että rahavirtaa tuottavan yksikön kerrytettävissä oleva rahamäärä olisi yhtä suuri kuin sen kirjanpitoarvo.

Terminaalikasvun muutos Saksan osalta -100 % -yksikköä (vuoden 2014 testauksessa -32 %) ja Vellingin osalta -40 % -yksikköä johtaisi siihen, että rahavirtaa tuottavan yksikön kerrytettävissä oleva rahamäärä olisi yhtä suuri kuin sen kirjanpitoarvo. Puolan ja Ätvidabergin osalta jo viiden ensimmäisen ennustekauden kerrytettävissä oleva rahamäärä riittää kattamaan testattavan tasearvon.

KONSERNITILINPÄÄTÖKSEN LIITETIEDOT, IFRS

13. MUUT AINEETTOMAT HYÖDYKKEET, 1000 EUR

	Aineettomat oikeudet	Muut aineettomat hyödykkeet	Asiakas- suhteet	Ennako- maksut	Aineettomat hyödykkeet yhteensä
Hankintameno 1.1.2015	6 395	1 393		150	7 937
Lisäykset	142	302			444
Liiketoimintojen yhdistäminen	53	273	14 027	91	14 445
Siirto myytävänä oleviksi luokiteltuihin pitkäaikaisiin varoihin		-3			-3
Vähennykset		-28		-89	-118
Kurssierot	274	-24		5	255
Hankintameno 31.12.2015	6 864	1 913	14 027	157	22 960
Kertyneet poistot 1.1.2015	-2 158	-730			-2 888
Poistot	-663	-201	-690		-1 555
Vähennykset		1			1
Kurssierot	-40	-10	-11		-61
Kertyneet poistot 31.12.2015	-2 861	-941	-701		-4 503
Kirjanpitoarvo 1.1.2015	4 237	663		150	5 049
Kirjanpitoarvo 31.12.2015	4 003	972	13 326	157	18 457

	Aineettomat oikeudet	Muut aineettomat hyödykkeet	Ennako- maksut	Aineettomat hyödykkeet yhteensä
Hankintameno 1.1.2014	5 620	915	553	7 088
Lisäykset	605	458	49	1 112
Liiketoimintojen yhdistäminen	433			433
Vähennykset	-634		-453	-1 087
Kurssierot	371	20		391
Hankintameno 31.12.2014	6 395	1 393	150	7 937
Kertyneet poistot 1.1.2014	-2 403	-601		-3 004
Poistot	-321	-113		-434
Vähennykset	634			634
Kurssierot	-68	-16		-84
Kertyneet poistot 31.12.2014	-2 158	-730		-2 888
Kirjanpitoarvo 1.1.2014	3 217	314	553	4 084
Kirjanpitoarvo 31.12.2014	4 237	663	150	5 049

14. RAHOITUSLEASINGSOPIMUKSET, 1000 EUR

Aineellisiin käyttöomaisuushyödykkeisiin ja aineettomiin hyödykkeisiin sisältyy rahoitusleasingsopimuksilla hankittua omaisuutta seuraavasti:

	Koneet ja kalusto	Aineettomat oikeudet	yhteensä
Hankintameno 1.1.		316	316
Liiketoimintojen yhdistäminen 1.7.	4 982		4 982
Kertyneet poistot	-595	-237	-832
Kirjanpitoarvo 31.12.2015	4 386	79	4 465

Aineettomiin hyödykkeisiin sisältyy rahoitusleasingsopimuksilla hankittua omaisuutta seuraavasti:

	Aineettomat oikeudet	yhteensä
Liiketoimintojen yhdistäminen 1.4.	405	405
Kertyneet poistot	-89	-89
Kirjanpitoarvo 31.12.2014	316	316

KONSERNITILINPÄÄTÖKSEN LIITETIEDOT, IFRS

15. MYYTÄVISSÄ OLEVAT SIOITUKSET, 1000 EUR

	2015	2014
Hankintameno 1.1.	17	17
Lisäykset	17	
Hankintameno 31.12.	35	17
Kirjanpitoarvo 31.12.	35	17

Myytäviissä olevat sijoitukset ovat golf-osakkeita ja henkilöstövälitysyrityksen osakkeita.

16. LASKENNALLISET VEROSAAMISET JA -VELAT, 1000 EUR

Laskennallisten verojen muutokset vuoden 2015 aikana

	1.1.2015	Kirjattu tulos- vaikut- teisesti	Kirjattu muihin laajan tuloksen eriin	Muunto- erot	Ostetut liike- toiminnot	31.12.2015
Laskennalliset verosaamiset:						
Vahvistetut tappiot		-1 056			1 720	664
Vaihto-omaisuuteen liittyvät	225	-87			22	160
Eläkevaraukset		-235			255	20
Varaukset		30		1	663	694
Muut erät	87	116	100	1	561	865
Yhteensä	312	-1 232	100	2	3 221	2 403
Laskennalliset verovelat:						
Pitkäaikaiset asiakassuhteet		155		0	-3 090	-2 936
Kertyneet poistoerot		-277				-277
Leasing		30			-191	-161
Muut erät	-9	76		0	-133	-66
Yhteensä	-9	-17		0	-3 414	-3 440

Konsernilla on 31.12.2015 10,2 milj. euroa vahvistettuja tappioita joista ei ole kirjattu laskennallisia verosaamisia, koska konsernille ei todennäköisesti kerry ennen kyseisten tappioiden vanhenemista verotettavaa tuloa, jota vastaan tappiot pystyttäisiin huomioimaan. Kyseiset tappiot vanhenevat vuosina 2017-2023.

Laskennallisten verojen muutokset vuoden 2014 aikana

	1.1.2014	Kirjattu tulosvai- kutteisesti	Kirjattu mui- hin laajan tuloksen eriin	31.12.2014
Laskennalliset verosaamiset:				
Vaihto-omaisuuteen liittyvät	108	117		225
Käyvän arvon rahastoon liittyvät	61		-43	18
Muut erät	125	-56		69
Yhteensä	294	61	-43	312
Laskennalliset verovelat:				
Muut erät		-9		-9
Yhteensä		-9		-9

KONSERNITILINPÄÄTÖKSEN LIITETIEDOT, IFRS

17. VAIHTO-OMAISUUS, 1000 EUR

	2015	2014
Aineet ja tarvikkeet	64 849	26 233
Keskeneräiset tuotteet	9 921	3 658
Valmiit tuotteet	16 014	5 643
Yhteensä	90 784	35 534

18. MYYNTISAAMISET JA MUUT SAAMISET, 1000 EUR

	2015	2014
Myyntisaamiset	98 957	38 703
Siirtosaamiset	1 202	530
Muut saamiset	4 827	1 624
Yhteensä	104 986	40 858

Muut saamiset ovat pääasiassa arvonlisäverosaamisia.

19. RAHAVARAT, 1000 EUR

	2015	2014
Talletukset	3 895	3 317
Käteinen raha ja pankkitilit	18 361	15 893
Yhteensä	22 255	19 211

Talletukset ovat määräaikaistalletuksia, joiden maturiteetti on enintään kolme kuukautta.

20. MYYTÄVÄNÄ OLEVAT PITKÄAIKAISET OMAISUUSERÄT, 1000 EUR

PartnerTech Aerodyn AB on luokiteltu myytävänä oleviksi. Luokittelun yhteydessä tase-erät on arvostettu IFRS 5 standardin mukaisesti ja kirjattu seuraavaat arvonalentumiset:

Koneet ja kalusto	289
Vaihto-omaisuus	687
Myyntisaamiset	193
	1 170

PartnerTech Aerodyn AB:n varat ja velat ovat seuraavat:

Varat

Aineettomat oikeudet	3
Aineelliset oikeudet	321
Vaihto-omaisuus	362
Myyntisaamiset ja muut saamiset	768
Rahavarat	0
Yhteensä	1 455

Velat

Pitkäaikaiset rahoitusvelat	89 711
Ostovelat ja muut velat	580 786
Yhteensä	670 498

KONSERNITILINPÄÄTÖKSEN LIITETIEDOT, IFRS

21. OMAA PÄÄOMAA KOSKEVAT LIITETIEDOT, 1000 EUR

Osakkeet ja osakepääoma

Scanfil Oyj:llä on yhteensä 57 730 439 osaketta. Yhtiön rekisteröity osakepääoma on 2 000 000,00 euroa. Yhtiöllä on yksi osakesarja ja kaikki osakkeet ovat samanlaisia. Yhtiön kaikilla osakkeilla on yksi ääni ja yhtäläinen oikeus osinkoon. Osakkeella ei ole nimellisarvoa.

Scanfil Oyj:n osakkeet on noteerattu NASDAQ Helsinki Oy:ssä. Osakkeiden kaupankäyntitunnus on SCLIV. Osakkeet kuuluvat Euroclear Finland Oy:n ylläpitämään arvo-osuusjärjestelmään.

Muuntoerot

Muuntoerot sisältävät ulkomaisten yhtiöiden tilinpäätösten muuntamisesta syntyneet muuntoerot.

Muut rahastot

Muut rahastot -erä käsittää rahaston, joka sisältää ulkomaisten yhtiöiden yhtiöjärjestysten mukaiset siirrot voittovaroista sekä käyvän arvon rahaston, joka sisältää rahavirran suojauksesta aiheutuneen johdannaisen arvon muutoksen.

	2015	2014
Yhtiöjärjestysten mukaiset rahastot	6 334	6 103
Käyvän arvon rahasto	-472	-71
Muut rahastot yhteensä	5 862	6 031

Sijoitetun vapaan oman pääoman rahasto

Sijoitetun vapaan oman pääoman (SVOP) rahasto sisältää muut oman pääoman luonteiset sijoitukset ja osakkeiden merkintähinnan siltä osin, kun sitä ei nimenomaisen päätöksen mukaan merkitä osakepääomaan.

Osinko

Vuonna 2015 osinkoa jaettiin 0,07 euroa/osake, yhteensä 4 041 130,73 euroa. Raportointikauden päättämispäivän jälkeen hallitus on ehdottanut jaettavaksi osinkoa 0,08 euroa/osake, yhteensä 4 618 435,12 euroa.

22. OSAKEPERUSTEISET MAKSUT

Optio-ohjelma 2013

Varsinainen yhtiökokous on 18.4.2013 hyväksynyt Scanfil Oyj:n optio-ohjelman 2013 (A) - (C). Optio-oikeuksia voidaan antaa yhteensä enintään 750 000 kpl ja ne oikeuttavat merkitsemään yhteensä enintään 750 000 yhtiön uutta tai sen hallussa olevaa osaketta.

Hallitus on yhtiökokouksen antaman valtuutuksen perusteella päättänyt yhteensä 700.000 optio-oikeuden antamisesta konsernin toimitusjohtajalle sekä johtoryhmän jäsenille. Optio-oikeudet merkitään tunnuksilla 2013A, 2013B ja 2013C. Kukin optio-oikeus oikeuttaa merkitsemään yhden Scanfil Oyj:n osakkeen. Optio-oikeuden 2013A merkintäaika on 1.5.2016 - 30.4.2018, optio-oikeuden 2013B merkintäaika on 1.5.2017 - 30.4.2019 ja optio-oikeuden 2013C 1.5.2018 - 30.4.2020. Merkintäajan alkaminen edellyttää, että hallituksen erikseen määrittelemät optio-oikeuksien käyttämiselle asetetut konsernin liiketoiminnan tuotannolliset ja taloudelliset tavoitteet ja ehdot ovat täyttyneet.

Osakkeen merkintähinta optio-oikeudella 2013A on 0,87 euroa, joka on osakkeen vaihdolla painotettu keskimurssi NASDAQ Helsinki Oy:ssä 1.3. - 31.3.2013, osakkeen merkintähinta optio-oikeudella 2013B on 1,41 euroa, joka on osakkeen vaihdolla painotettu keskimurssi ajalla 1.3. - 31.3.2014 ja osakkeen merkintähinta optio-oikeudella 2013C on 2,91 euroa, joka on osakkeen vaihdolla painotettu keskimurssi ajalla 1.3. - 31.3.2015. Optio-ohjelman kuluvaikutus vuonna 2015 on 107 tuhatta euroa (42 tuhatta euroa vuonna 2014).

Optiojärjestely	2013C	2013B	2013A
Myöntämispäivä	28.10.2015	25.9.2014	18.9.2013
Myönnettyjen instrumenttien määrä, kpl	250 000	225 000	225 000
Merkintähinta, eur	2,91	1,41	0,87
Käypä arvo, eur	1,57	1,17	0,66
Osakehinta myöntämishetkellä, eur	3,08	2,31	1,34
Voimassaoloaika, vuotta	4,5	4,5	4,5

KONSERNITILINPÄÄTÖKSEN LIITETIEDOT, IFRS

23. VARAUKSET, 1000 EUR

	Reklamaatio- ja takuuvaraus	Eläkevaraus	Muut varaukset	Yhteensä
1.1.2015	312		153	465
Kurssierot	1	-113	-3	-116
Varaukset liiketoimintojen yhdistämisestä	243	1 462	167	1 872
Varausten lisäys	151		35	186
Käytetyt varaukset	-275		-127	-402
Käyttämättömien varausten peruutukset		-339	-21	-360
31.12.2015	431	1 010	203	1 644
			2015	2014
Pitkäaikaiset varaukset			1 492	464
Lyhytaikaiset varaukset			153	
Yhteensä			1 644	464

Reklamaatio- ja takuuvaraus sisältää asiakasreklamaatioihin liittyvän arvioidun kustannuksen viollisten tuotteiden korjaamiseksi. Ruotsin ja Norjan etuusperusteisista lisäeläkejärjestelyistä on kirjattu varaus.

24. RAHOITUSVELAT, 1000 EUR

	2015	2014
Pitkäaikaiset jaksotettuun hankintamenuun arvostetut rahoitusvelat		
Lainat rahoituslaitoksilta	44 950	407
Rahoitusleasing	567	94
Yhteensä	45 517	501
Lyhytaikaiset jaksotettuun hankintamenuun arvostetut rahoitusvelat		
Lainat rahoituslaitoksilta	5 830	8 649
Luottolimiittistä nostetut lainat	31 108	
Rahoitusleasing	942	138
Yhteensä	37 880	8 787

Scanfil EMS Oyj:n vuonna 2010 nostama 40,0 milj. euron rahoituslaina on maksettu loppuun vuoden 2015 aikana. Vuonna 2015 Scanfil on solminut Nordea Pankki Suomi Oyj:n kanssa rahoitussopimuksen liittyen Partner-Tech Ab:n osakkeiden hankintaan. Scanfil on nostanut 50 milj. euron pitkäaikaisen luoton osakkeiden maksamiseksi ja nostanut käytettävissä olevaa luottolimiittä 35 milj. euroa Partner-Tech Ab:n jälleensuorittamiseksi ja käyttöpääomatarpeita varten. Lainasopimukseen liittyvät tavanomaiset irtisanomiskovenantit, joita tarkastellaan ensimmäisen kerran 31.12.2015 tilinpäätöksen perusteella. Kovenantit eivät ole vaarassa rikkoutua.

Luotto on puolivuositain lyhenevä, ensimmäinen lyhennys 5,3 milj. euroa 25.11.2016 ja viimeinen 25.11.2019; loppuosa 13,3 milj. euroa erääntyy sopimuksen päättymispäivänä 25.5.2020. Scanfil EMS Oyj:n vuonna 2010 nostama 40,0 milj. euron rahoituslaina on maksettu loppuun vuoden 2015 aikana.

Yhtiöllä on luoton suojaamiseen liittyen koronvaihtosopimus. Suojauksen tavoitteena on suojautua vaihtuvakorkoiseen lainaan liittyvien korkovirtojen vaihtelulta. Suojauksen avulla vaihtuvakorkoisen EUR -määräisen lainan korkomaksut vaihdetaan kiinteäkorkoisiksi. Scanfil maksaa kiinteää korkoa 0,41 % neljännesvuosittain lainamarginaalin lisäksi. Suojauksen tavoite on konsernin riskienhallinnan periaatteiden mukainen.

Suojauksen tehokkuus on luotettavasti määritettävissä ja suojauksen odotetaan olevan täysin tehokas koko suojaussuhteen voimassaoloajan. Tehokkuutta arvioidaan neljännesvuosittain.

Koronvaihtosopimuksen nimellismäärä 31.12.2015 oli 50,0 milj. euroa ja maturiteetti 25.5.2020.

Johdannaisen käypä arvo oli - 589 595 euroa.

Johdannaisen korkovirrat toteutuvat samanaikaisesti lainan korkovirtojen kanssa.

KONSERNITILINPÄÄTÖKSEN LIITETIEDOT, IFRS

Johdannaisesta käyvän arvon rahastoon ja tulosvaikutteisesti kirjatut erät olivat seuraavat (1 000 euroa):

	2015	2014
Käyvän arvon rahasto	-400	117
Tulosvaikutteisesti siirretty	25	4

Rahoitusleasingvelkojen erääntymisajat

Rahoitusvelkojen bruttomäärä	2015	2014
- vähimmäisvuokrat erääntymisajoin		
Yhden vuoden kuluessa	977	142
Vuotta pitemmän ajan ja enintään viiden vuoden kuluttua	594	96
Yhteensä	1 571	238
Tulevaisuudessa kertyvät rahoituskulut	-61	-6
Rahoitusleasingvelkojen nykyarvo	1 510	232

Rahoitusleasingvelkojen nykyarvo erääntyy seuraavasti

Yhden vuoden kuluessa	942	138
Vuotta pitemmän ajan ja enintään viiden vuoden kuluttua	567	94
Yhteensä	1 510	232

25. LYHYTAIKAISET VELAT, 1000 EUR

	2015	2014
Ostovelat ja muut velat		
Ostovelat	82 175	20 973
Siirtovelat	15 153	6 603
Saadut ennakkomaksut	2 140	
Muut velat	5 576	1 186
Yhteensä	105 044	28 763
Siirtovelkoihin sisältyvät olennaisimmat erät:		
Henkilöstökulut	11 487	5 346
Korot	87	13
Muut siirtovelat	3 579	1 244
Yhteensä	15 153	6 603

Muut velat sisältävät 667 tuhatta euroa PartnerTech AB:n lunastettavien osakkeiden hankintamenoa.

26. LIIKETOIMINNAN RAHOITUSVIRTOJEN OIKAISUT, 1000 EUR

	2015	2014
Liiketoiminnot, joihin ei liity maksutapahtumaa		
Poistot ja arvonalentumiset	10 805	4 636
Rahoitustuotot ja -kulut	166	300
Verot	5 449	3 607
Varausten muutokset	-692	-362
Muut oikaisut	1 520	-725
Yhteensä	17 247	7 456
Käyttöpääoman muutokset		
Lyhytaik.korottomien liikesaamisten lis(-)/väh(+)	-6 372	-4 754
Vaihto-omaisuuden lis(-)/väh(+)	-11 402	-1 644
Lyhytaik.korottomien velkojen lis(+)/väh(-)	10 090	1 173
Käyttöpääoman muutos yhteensä	-7 683	-5 225

KONSERNITILINPÄÄTÖKSEN LIITETIEDOT, IFRS

27. RAHOITUSVAROJEN JA -VELKOJEN KIRJANPITOARVOT JA KÄYVÄT ARVOT, 1000 EUR

2015	Käypään arvoon muiden laajan tuloksen erien kautta kirjattavat	Lainat ja muut saamiset	Käypään arvoon tulosvaikuttaisesti kirjattavat	Myytävässä olevat rahoitusvarat	Jaksotettuun hankintamenoön kirjattavat rahoitusvelat	Tase-erien kirjanpitoarvot	Tase-erien käyvät arvot
Pitkäaikaiset rahoitusvarat							
				35		35	35
				35		35	35
Lyhytaikaiset rahoitusvarat							
		102 243				102 243	102 243
		22 255				22 255	22 255
		124 499				124 499	124 499
		124 499		35		124 533	124 533
Pitkäaikaiset rahoitusvelat							
					44 950	44 950	44 950
					567	567	567
					45 517	45 517	45 517
Lyhytaikaiset rahoitusvelat							
					5 830	5 830	5 830
					31 108	31 108	31 108
					942	942	942
	615					615	615
			112			112	112
					86 468	86 468	86 468
	615		112		124 349	125 076	125 076
	615		112		169 866	170 593	170 593

Rahoitusvaroja- ja velkoja ei ole netotettu taseessa.

2014	Käypään arvoon muiden laajan tuloksen erien kautta kirjattavat	Lainat ja muut saamiset	Eräpäivään asti pidettävät sijoitukset	Myytävässä olevat rahoitusvarat	Jaksotettuun hankintamenoön kirjattavat rahoitusvelat	Tase-erien kirjanpitoarvot	Tase-erien käyvät arvot
Pitkäaikaiset rahoitusvarat							
				17		17	17
				17		17	17
Lyhytaikaiset rahoitusvarat							
		39 445				39 445	39 445
		19 211				19 211	19 211
			43			43	43
		58 656				58 699	58 699
		58 656	43	17		58 716	58 716
Pitkäaikaiset rahoitusvelat							
					407	407	407
					94	94	94
					501	501	501
Lyhytaikaiset rahoitusvelat							
					8 649	8 649	8 649
					138	138	138
	329					329	329
					22 602	22 602	22 602
	329				31 389	31 718	31 718
	329				31 891	32 219	32 219

Rahoitusvaroja- ja velkoja ei ole netotettu taseessa.

KONSERNITILINPÄÄTÖKSEN LIITETIEDOT, IFRS

28. KÄYPIEN ARVOJEN HIERARKIA, 1000 EUR

2015	Taso 1	Taso 2	Taso 3
Käypään arvoon arvostetut varat			
Myytavissä olevat sijoitukset			
Osakesijoitukset			35
Käypään arvoon arvostetut velat			
Johdannainen		727	
Jaksotettuun hankintamenoan arvostetut velat			
Lainat rahoituslaitoksilta		81 888	
Rahoitusleasing		1 510	
2014	Taso 1	Taso 2	Taso 3
Käypään arvoon arvostetut varat			
Myytavissä olevat sijoitukset			
Osakesijoitukset			17
Kaupankäyntijohdannaiset			
Valuuttatermiinit		43	
Käypään arvoon arvostetut velat			
Johdannainen		329	
Jaksotettuun hankintamenoan arvostetut velat			
Lainat rahoituslaitoksilta		9 057	
Rahoitusleasing		232	

Tason 2 instrumenttien käyvät arvot perustuvat merkittäviltä osin tietoihin, jotka kyseiselle omaisuuserälle tai velalle on havainnoitavissa joko suoraan (ts. hintana) tai epäsuorasti (ts. hinnoista johdettuina). Näiden instrumenttien käyvän arvon määrittämisessä konserni käyttää yleisesti hyväksytyjä arvostusmalleja, joiden syöttötiedot kuitenkin perustuvat merkittäviltä osin havainnoitavissa oleviin markkinatietoihin.

Tason 3 instrumenttien käyvät arvot perustuvat omaisuuserää tai velkaa koskeviin syöttötietoihin, jotka eivät perustu havainnoitavissa olevaan markkinatietoon vaan merkittäviltä osin johdon arvioihin ja niiden käyttöön yleisesti hyväksytyissä arvostusmalleissa. Tason 3 erät ovat noteeraamattomia osakkeita.

29. JOHDANNAISET

Konsernin käytössä olevia johdannaisia on käsitelty liitetietojen kohdassa 24 "Rahoitusvelat". Konsernissa on myös muussa kuin suojaustarkoituksessa tehtyjä korkojohdannaisia, joiden käypien arvojen muutokset on kirjattu tulosaikavaihteisesti.

30. RAHOITUSRISKIEN HALLINTA

Scanfil konserni altistuu liiketoiminnassaan erilaisille rahoitusriskeille. Konsernin rahoituksen hoito ja rahoitusriskien hallinta hoidetaan keskitetysti konsernin emoyhtiössä hallituksen hyväksymien periaatteiden mukaisesti. Scanfilin rahoitustoiminto, joka on osa konsernin taloushallintoa, tarjoaa rahoituspalvelut ja hoitaa rahoitustransaktiot keskitetysti kaikkien konserniyhtiöiden osalta. Tavoitteena on kustannustehokas riskien hallinta sekä rahavirtojen optimointi.

Valuuttariski

Konsernin valuuttariskit muodostuvat

- myyntisaamiin ja ostovelkoihin liittyvistä transaktioriskeistä
- ulkomaan tytäryhtiöihin liittyvistä translaatoriskeistä sekä
- valuuttakurssimuutosten aiheuttamista taloudellisista riskeistä

Valuuttakurssiriskien hallinnan tavoitteena on vähentää valuuttakurssien vaihtelun aiheuttamaa epävarmuutta konsernin tuloksen, rahavirtojen ja taseen osalta. Valuuttariskien suojaamiseen voidaan käyttää valuuttatermineitä ja valuuttavaihtosopimuksia. Konsernin emoyhtiö vastaa kaikista suojaustoimenpiteistä. Tilinpäätöksessä 31.12.2015 ei ole avoimia johdannaisoppimuksia.

KONSERNITILINPÄÄTÖKSEN LIITETIEDOT, IFRS

Alla on esitetty rahavaroihin, myyntisaamisiin ja ostovelkoihin liittyvät nettopositiot euroina konsernin päävaluuttojen osalta.

Transaktioriski, 1000 EUR

2015

Vierasvaluutta	USD	USD	SEK	EUR	USD	EUR
Raportointivaluutta	EUR	RMB	EUR	SEK	HKD	PLN
Rahavarat	66	389	0	0	958	325
Myyntisaamiset	43	4 649	0	7 315	3 249	11 224
Ostovelat	-1 361	-1 930	-22	-2 687	-6 539	-9 154
Global Cash Pool	3 486		-30 490	1 589		
Nettopositio	2 233	3 107	-30 512	6 217	-2 332	2 395

Transaktioriski, 1000 EUR

2014

Vierasvaluutta		USD	USD	EUR	HUF
Raportointivaluutta		EUR	RMB	RMB	EUR
Rahavarat		3 372	402	1 171	12
Myyntisaamiset		28	5 121	3 241	25
Ostovelat		-804	-1 319	-925	-43
Suojaukset		-390			
Nettopositio		2 206	4 204	3 487	-6

Alla on esitetty nettovaluuttaposition näkökulmasta vierasvaluutan kurssin 10 % muutoksen vaikutus suhteessa euroon konsernin tuloksen osalta. Verovaikutusta ei ole huomioitu.

Vierasvaluutta	valuutan	USD	USD	SEK	EUR	USD	EUR
Raportointivaluutta	muutos %	EUR	RMB	EUR	SEK	HKD	PLN
Vuosi 2015	+/- 10	+/- 223	+/- 311	+/- 3051	+/- 622	+/- 233	+/-232
	valuutan		USD	USD	EUR	HUF	
	muutos %		EUR	RMB	RMB	EUR	
Vuosi 2014	+/- 10		+/- 220	+/- 420	+/- 349	+/- 1	

Translaatoriski

Translaatoriskin osalta tavoitteena ei ole suojata omaa pääomaa.

Konsernin translaatoriskipositio valuutoittain, nettosijoitus

1000 EUR	2015	Herkkyysanalyysi +/- 10%
CNY	49 890	+/- 4 990
HKD	3 515	+/- 280
HUF	141	+/- 14
NOK	1 164	+/- 116
PLN	18 884	+/- 1 888
SEK	72 555	+/- 7 256
USD	1 673	+/- 167
Yhteensä	147 108	

Taloudellinen riski

Valuuttakurssimuutosten vaikutus pitkän aikavälin kilpailukykyyn ei ole ollut erityisen merkittävä. Tavoitteena on lieventää riskiä ensisijassa operatiivisin keinoin kuten osto- ja myyntisopimusten kaupallisin ehdoin. Monien asiakkaiden kanssa tuotteiden hinnoittelu on joko kuukausi- tai kvartaalisyklillä tapahtuvaa.

Korkoriski

Korkoriski sisältyy rahoitussijoitusten tuottoon ja korollisiin velkoihin. Konsernissa on kassavaroja ja korkotason muutokset voivat vaikuttaa konsernin tulokseen. Vaikutus ei kuitenkaan ole merkittävä. Korkotason muutokset vaikuttavat pääasiassa taseen korollisten velkojen käyppiin arvoihin ja velkoihin liittyviin koronmaksuihin. Korkoriskin hallintaan käytetään koronvaihtosopimuksia.

Konsernissa on 50 milj. euron luotto, jonka korko on koronvaihtosopimuksella sovittu kiinteäksi viiden vuoden laina-ajalle. Scanfil saa koronvaihtosopimuksen perusteella Euribor 3 kk vaihtuvaa korkoa ja maksaa kiinteää viiden vuoden korkoa. Scanfil soveltaa koronvaihtosopimukseen käyvän arvon suojauslaskentaa.

KONSERNITILINPÄÄTÖKSEN LIITETIEDOT, IFRS

Konsernissa on myös seuraavat avoimet korkojohdannaiset, joihin ei sovelleta suojauslaskentaa.

KORKOJHDANNAISET, 1000 EUR

	Negatiivinen	Netto	Nimellisarvo
Koronvaihtosopimukset, suojaavat	615	615	50 000
Koronvaihtosopimukset, ei- suojaavat	112	112	24 230
Yhteensä			

Luottoriski

Konsernin luottoriski liittyy myyntisaamiin asiakkailta. Myyntisaamisten ikäjakaumaa seurataan säännöllisesti kuukausittain konsernitasolla. Vastuu myyntisaamisten luottoriskeistä on konserniyhtiöillä ja ne seuraavat myyntisaamistilannetta asiakaskohtaisesti konserniohjeiden mukaisesti. Uusien asiakkaiden luottokelpoisuus tarkastetaan ja asiakkaille myönnetään vain tavanomaisia maksuehtoja. Konsernin johdon käsityksen mukaan yhtiöllä ei ole merkittävää luottoriskikeskittymää. Suurimman asiakkaan osuus konsernin liikevaihdosta on alle 15 % Rahoitukseen liittyen vastapuoliriskiä hallitaan hyväksymällä vastapuoliksi vain korkean luottoluokituksen omaavia pankkeja.

Myyntisaamisten ikäjakauma, 1000 EUR

	2015	2014
Erääntymättömät	85 876	33 038
Erääntyneet		
1 - 30 päivää	9 386	3 233
31 - 90 päivää	2 534	2 019
91 - 180 päivää	1 107	305
181 - 365 päivää	22	85
yli 1 vuosi	26	23
Yhteensä	98 951	38 703

Konserni on kirjannut tilikauden aikana luottotappioita myyntisaamisista 235 tuhatta euroa (4 tuhatta euroa vuonna 2014). Tytäryhtiö Partner-Tech Aerodyn AB on luokiteltu myytävänä olevaksi ja sen omaisuuserien nettorealisoitiarvoon arvostamisen yhteydessä on alaskirjattu 195 tuhatta euroa epävarmoja myyntisaamia.

Maksuvalmiusriski

Kassan ja likviditeetin hallinnan tavoitteena on keskittää konsernin rahavarojen hallinta ja siten varmistaa varojen tehokas käyttö. Konsernilla on käytössä Multicurrency Global Cash Pool -järjestely, jonka avulla varmistetaan konsernin rahavarojen tehokas käyttö. Likvidit kassavarat 31.12.2015 olivat 22,3 milj. euroa (19,2 milj. euroa vuonna 2014). Lisäksi konsernilla on käyttämätöntä luottolimiittiä 11,9 milj. euroa. Konsernin taserakenne huomioon ottaen maksuvalmiusriski on pieni.

Konsernin pankkilainoihin liittyy tavanomaisia lainakovenanttiehtoja. Tilikauden 2015 aikana konserni on täyttänyt lainoihin liittyvät kovenant-tiehdot, eivätkä ne ole vaarassa rikkoutua.

Velkasopimuksiin perustuva maturiteettianalyysi

	tasearvo	rahavirta	0-6 kk	6 kk-1 vuosi	2016 1-2 vuotta	2017 2-5 vuotta	2018-2020 yli 5 vuotta
31.12.2015							
Pankkilainat	50 200	52 181	426	5 602	11 094	35 064	
Rahoitusleasingvelat	1 510	1 571	492	485	156	438	
Sekkiluottolimiitti	31 108	31 108	31 108				
Lunastettavat osakkeet	667	667	667				
Johdannaiset, suojaavat	615	631	124	103	171	233	
Johdannaiset, ei-suojaavat	112	112	19	93			
Ostovelat ja muut velat	105 044	105 044	105 044				
Yhteensä	189 255	191 256	137 855	6 269	11 407	35 724	
31.12.2014							
Pankkilainat	8 649	9 038	4 544	4 494			
Rahoitusleasingvelat	232	238	83	60	93	3	
Sekkiluottolimiitti	407	407					407
Johdannaiset, suojaavat	336	328		328			
Ostovelat ja muut velat	28 763	28 763	28 763				
Yhteensä	38 388	38 775	33 390	4 882	93	3	407

KONSERNITILINPÄÄTÖKSEN LIITETIEDOT, IFRS

31. PÄÄOMARAKENTEEN HALLINTA, 1000 EUR

Konsernin pääoman hallinnoinnin tavoitteena on varmistaa liiketoiminnan normaalit toimintaedellytykset. Konsernin pääomarakenteen kehitystä seurataan nettovelkaantumisasteella. Pääomarakennetta tarkastellaan säännöllisesti. Pääomana hallinnoidaan konsernitaseen osoittamaa omaa pääomaa. Konserniin ei sovelleta ulkopuolisia pääomavaatimuksia.

Konsernin pääomarakenne on muuttunut merkittävästi PartnerTech AB konsernin hankinnan seurauksena.

	2015	2014
Korolliset velat	83 398	9 288
Rahavarat	-22 255	-19 211
Nettovelat	61 142	-9 922
Oma pääoma yhteensä	101 414	94 591
Nettovelkaantumisaste (gearing), %	60,3	-10,5

32. VASTUUSITOUUMUKSET, 1000 EUR

	2015	2014
Omasta velasta annetut kiinnitykset		
Annetut yritysikiinnitykset	110 000	26 000
Annetut irtaimistokiinnitykset	21 850	
Yhteensä	131 850	26 000
Velat, joiden vakuudeksi annettu kiinnityksiä		
Rahalaitoslainat	83 398	9 057
Annetut takaukset		
Oman yrityksen puolesta annettu	2 211	20
Konserniyhtiön puolesta annettu	808	600
Yhteensä	3 019	620

Scanfil Oyj on antanut omavelkaisen takauksen Nordea Pankki Suomi Oyj:lle Scanfil Kft:n 1,0 milj. euron luottolimiitistä sekä Siemens Finance GmbH:lle Scanfil GmbH:n 0,2 milj. euron leasingvastausta.

Scanfil EMS Oy on antanut takauksen tytäryhtiön asiakkaan toimitussopimuksen perusteella mahdollisesti syntyvistä velvoitteista. Takaus rajoittuu määrältään 7,5 milj. euroon ja päättyy 7 vuoden kuluttua viimeisen tuotesopimuksen päättymisestä.

PartnerTech AB:n tytäryhtiöosakkeet on pantattu Skandinaviska Enskilda Banken AB:lta olevien lainojen ja muiden vastuiden vakuudeksi. PartnerTech AB on antanut eräille tytäryhtiöiden liikekumppaneille takaukset liikesuhteesta mahdollisesti syntyvistä velvoitteista.

33. MUUT VUOKRASOPIMUKSET, 1000 EUR

	2015	2014
Konserni vuokralle ottajana		
Ei-purettavissa olevien muiden vuokrasopimusten perusteella maksettavat vähimmäisvuokrat:		
Yhden vuoden kuluessa	5 763	381
Vuotta pitemmän ajan ja enintään viiden vuoden kuluttua	9 957	1 305
Yli viiden vuoden kuluttua	2 724	896
Yhteensä	18 444	2 582

Vuokratulot muodostuvat pääosin tuotantotilojen vuokrista. Vuokravastuut on ilmoitettu ilman arvonlisäveroa. Konserni toimii vuokratiloissa Ruotsissa, Norjassa, USA:ssa, Isossa Britanniassa sekä Suomessa Vantaalla, Puolassa Myslowicessa sekä Kiinassa Dongguanissa ja Hong Kongissa.

KONSERNITILINPÄÄTÖKSEN LIITETIEDOT, IFRS

34. HANKITUT LIIKETOIMINNOT, 1000 EUR

Tilikauden 2015 hankinnat

Scanfil Oyj on hankkinut julkisella ostotarjouksella omistukseensa ruotsalaisen sopimusvalmistuskonsernin PartnerTech AB:n. Hankinta-ajankohta on 2.7.2015. Osakkeiden hankintahinta on 47,6 milj. euroa, josta tilinpäätöshetkellä oli velkana 0,7 milj. euroa. Hankinta on rahoitettu Nordea Pankki Suomi Oyj:n myöntämällä 50 milj. euron luotolla. Hankintaan liittyvät kulut 1,2 milj. euroa muodostuvat pääosin neuvonantopalkkioista ja due diligence -kuluista.

Hankittujen varojen ja vastattaviksi otettujen velkojen arvot hankintahetkellä olivat seuraavat:

	Liitetieto	Kirjatut arvot
Aineelliset käyttöomaisuushyödykkeet	11	18 522
Pitkäaikaiset asiakassuhteet		13 900
Muut aineettomat oikeudet	13	394
Laskennallinen verosaamiset		2 918
Vaihto-omaisuus		43 416
Myyntisaamiset ja muut saamiset		58 353
Tilikauden verotettavaan tuloon perustuva vero		1 341
Rahavarat		1 692
Varat yhteensä		140 535
Varaukset		1 737
Laskennalliset verovelat		3 576
Pitkäaikaiset korolliset velat		1 229
Ostovelat ja muut velat		60 921
Tilikauden verotettavaan tuloon perustuvat verot		1 117
Lyhytaikaiset korolliset velat		31 366
Velat yhteensä		99 946
Nettovarallisuus yhteensä		40 588
Liikearvon syntyminen hankinnassa:		
Hankintameno		47 646
Liikearvo	12	-7 058
Kauppahinnasta maksettu rahana		46 979
Hankitun yrityksen rahavarat		1 692
Rahavirtavaikutus		45 288

Kauppahinnasta kohdistettiin pitkäaikaisille asiakassuhteille 13,9 milj. euroa. Kohdistamatonta liikearvoa hankinnasta kirjattiin 7,1 milj. euroa, joka muodostuu volyyymi- ja synergiahyödyistä.

PartnerTech AB on konsolidoitu 1.7.2015 alkaen Scanfil konserniin. Scanfilin liikevaihto tammi-joulukuussa 2015 olisi ollut 517,0 milj. euroa ja tilikauden voitto 6,5 milj. euroa, mikäli tilikauden aikana hankittu liiketoiminta olisi yhdistelty jo 1.1.2015 alkaen. PartnerTech konsernin liikevaihto heinä-joulukuussa 2015 oli 161,2 milj. euroa ja tulos 0,8 milj. euroa.

KONSERNITILINPÄÄTÖKSEN LIITETIEDOT, IFRS

Tilikauden 2014 hankinnat

Scanfil Oyj:n tytäryhtiö Scanfil EMS Oy osti 31.3.2014 saksalaisen sopimusvalmistajan Schaltex Systems GmbH:n koko osakekannan. Kauppa vahvistaa Scanfilin asemaa Saksan markkinoilla ja laajentaa konsernin asiakaskuntaa. Osakkeiden kauppahinta oli 5,8 milj. euroa. Lisäksi ostettiin 0,8 milj. euron tytäryhtiölaina.

Scanfil EMS Oy rahoitti kaupan kassavaroillaan. Hankintaan liittyvät kulut 0,2 milj. euroa muodostuivat pääosin due diligence -kuluista ja viranomaismaksuista.

Hankittujen varojen ja vastattaviksi otettujen velkojen arvot hankintahetkellä olivat seuraavat:

	Liitetieto	Kirjatut arvot
Aineettomat hyödykkeet	13	433
Aineelliset käyttöomaisuushyödykkeet	11	265
Vaihto-omaisuus		3 948
Saamiset		937
Rahavarat		52
Muut varat		28
Varat yhteensä		5 664
Korolliset velat		1 991
Korottomat velat		1 468
Velat yhteensä		3 458
Nettovarallisuus yhteensä		2 206
Liikearvon syntyminen hankinnassa:		
Hankintameno		5 808
Liikearvo	12	-3 602
Kauppahinnasta maksettu rahana		5 808
Hankitun yrityksen rahavarat		52
Rahavirtavaikutus		5 756

Liikearvo muodostuu markkina-alueen laajentumisesta.

Schaltex Systems GmbH on konsolidoitu tytäryhtiönä 1.4.2014 alkaen. Tytäryhtiön liikevaihto huhti-joulukuussa 2014 oli 14,4 milj. euroa ja voitto 1,0 milj. euroa. Konsernin liikevaihto vuonna 2014 olisi ollut 219,7 milj. euroa ja voitto 12,7 milj. euroa, mikäli tilikauden aikana hankittu liiketoiminta olisi yhdistelty konsernitilinpäätökseen tilikauden 2014 alusta lähtien.

KONSERNITILINPÄÄTÖKSEN LIITETIEDOT, IFRS

35. LÄHIPIIRITAPAHTUMAT, 1000 EUR

Konsernin lähipiiriin kuuluvat konserniyritysten ja osakkuusyhtiön lisäksi johtoon kuuluvat avainhenkilöt, joita ovat emoyhtiön hallituksen jäsenet sekä johtoryhmä ja heidän läheiset perheenjäsenensä sekä yhtiöt, joissa kyseiset henkilöt käyttävät määräysvaltaa tai huomattavaa vaikutusvaltaa.

Konserniyhtiöt	Kotimaa	Konsernin omistusosuus	Osuus äänivallasta	Emoyhtiön omistusosuus
Scanfil Oyj, emoyhtiö;				
Scanfil EMS Oy	Suomi	100 %	100 %	100 %
Scanfil GmbH	Saksa	100 %	100 %	100 %
Scanfil Kft	Unkari	100 %	100 %	100 %
Scanfil Oü	Viro	100 %	100 %	100 %
Scanfil (Suzhou) Co., Ltd.	Kiina	100 %	100 %	100 %
Scanfil (Hangzhou) Co., Ltd.	Kiina	100 %	100 %	100 %
Rozália Invest Kft	Unkari	100 %	100 %	100 %
Partnertech AB	Ruotsi	100 %	100 %	100 %
Partnertech Ljungby AB	Ruotsi	100 %	100 %	100 %
Partnertech 1000 AB	Ruotsi	100 %	100 %	100 %
Partnertech Karlskoga AB	Ruotsi	100 %	100 %	100 %
Partnertech Aerodyn AB	Ruotsi	100 %	100 %	100 %
Partnertech Vellinge AB	Ruotsi	100 %	100 %	100 %
Partnertech Åtvidaberg AB	Ruotsi	100 %	100 %	100 %
Partnertech OY	Suomi	100 %	100 %	100 %
Partnertech AS	Norja	100 %	100 %	100 %
Partnertech SP.Z.O.O	Puola	100 %	100 %	100 %
Partnertech Ltd	Iso-Britannia	100 %	100 %	100 %
Partnertech Atlanta Inc	USA	100 %	100 %	100 %
Partnertech China (Hong Kong) Ltd	Kiina	100 %	100 %	100 %
Partnertech China (Dongguang) Ltd	Kiina	100 %	100 %	100 %

Scanfil Oyj:n tytäryhtiö Scanfil EMS Oy on vuokrannut toimistotiloja Kiinteistö Oy Pilot 1:stä, jonka omistavan yhtiön pääomistajia ovat Harri Takanen ja Jarkko Takanen. Maksetut vuokrat 2015 olivat 19 490 euroa (2014: 19 297 euroa).

Liiketoimet ja avoimet saldot Sievi Capital Oyj:n kanssa

Vuoden 2012 alussa toteutetun osittaisjakautumisen jälkeen Scanfil Oyj:llä ja Sievi Capital Oyj:llä on samat pääomistajat. Scanfil Oyj ja tytäryhtiö Scanfil EMS Oy ovat tarjonneet hallintopalveluita Sievi Capital Oyj:lle.

	Ostot	Myynnit	Saamiset
31.12.2015			
Hallintopalvelueloitus		31	8
Muiden aineellisten hyödykkeiden ostot	17		
31.12.2014			
Hallintopalvelueloitus		46	20

KONSERNITILINPÄÄTÖKSEN LIITETIEDOT, IFRS

JOHTOON KUULUVIEN HENKILÖIDEN TYÖSUHDE-ETUUDET, 1000 EUR

	2015	2014
Palkat ja muut lyhytaikaiset työsuhde-etuudet	1 003	923
Työsuhteen päättymisen jälkeiset etuudet	2	2
Optiojärjestely	107	42
Yhteensä	1 111	967

Johto koostuu emoyhtiön hallituksesta, toimitusjohtajasta sekä johtoryhmän jäsenistä.

Toimitusjohtajan palkat ja palkkiot

Petteri Jokitalo	273	255
------------------	-----	-----

Läkisäätäinen eläkemeno, TYEL

Petteri Jokitalo	50	47
------------------	----	----

Harri Takasella on vapaaehtoinen eläkevakuutus, jonka eläke-ennuste on noin 1 000 euroa kuukaudessa.

Eläkeaika on 1.9.2026-31.8.2033.

Hallituksen palkat ja palkkiot

Jorma J. Takanen	20.8.2015 asti	14	18
Jarkko Takanen		20	18
Harri Takanen		26	24
Bengt Engström	20.8.2015 alkaen	6	0
Riitta-Liisa Kotilainen	20.8.2015 asti	14	18
Tuomo Lähdesmäki	24.2.2014 asti	0	3
Christer Härkönen	8.4.2014 alkaen	20	12
Hallituksen palkat ja palkkiot yhteensä		98	92

Palkkatiedot ovat maksuperusteiset.

KONSERNIN TUNNUSLUVUT

Taloudellista kehitystä kuvaavat tunnusluvut	2015	2014	2013	2012	2011	2010
Liikevaihto, milj. euroa	377,3	214,5	188,5	180,9	210,8	219,3
Liikevaihto, muutos ed. vuodesta %	75,9	13,8	4,2	-14,2	-3,9	11,1
Liikevoitto, milj. euroa	14	16,2	11,8	8,1	9,1	11,0
Liikevoitto, % liikevaihdosta	3,7	7,6	6,3	4,5	4,3	5,0
Tilikauden tulos, milj. euroa	8,4	12,3	8,2	5,7	6,3	6,8
Tilikauden tulos, % liikevaihdosta	2,2	5,7	4,4	3,2	3,0	3,1
Oman pääoman tuotto, %	8,5	14,0	10,6	7,9	9,7	12,6
Sijoitetun pääoman tuotto, %	10,5	16,5	11,4	8,1	9,5	11,4
Korollinen vieras pääoma, milj. euroa	83,4	9,3	18,3	28,4	36,5	42,8
Nettovelkaantumisaste, %	60,3	-10,5	-12,2	-2,4	1,9	43,1
Omavaraisuusaste, %	34,2	70,6	64,1	57,7	53,6	41,6
Bruttoinvestoinnit, milj. euroa	54,3	8,2	4,0	7,2	3,8	10,1
Bruttoinvestoinnit, % liikevaihdosta	14,4	3,8	2,1	4,0	1,8	4,6
Henkilöstön keskimääräinen lukumäärä kaudella	2 690	1 773	1 673	1 669	2 024	1 989
Osakekohtaiset tunnusluvut						
Tulos / osake, euroa	0,15	0,21	0,14	0,10	0,11 (*)	0,12 (*)
Oma pääoma / osake, euroa	1,76	1,64	1,39	1,30	1,20 (*)	1,03 (*)
Osinko / osake, euroa	0,08	0,07	0,05	0,04		
Osinko / tulos, %	55,2	32,9	35,1	40,5		
Efekttiivinen osinkotuotto, %	2,10	2,85	3,70	4,88		
Hinta / voitto-suhde (P/E-luku)	26,3	11,5	9,5	8,3		
Osakkeiden vaihdon kehitys						
Vaihdettujen osakkeiden lukumäärä, tkpl	5 202	5 131	2 864	8 982		
Osuus osakkeiden lukumäärästä, %	9,01	8,88	4,96	15,6		
Osakkeen kurssi						
Vuoden/kauden alin kurssi, euroa	2,36	1,30	0,82	0,60		
Vuoden/kauden ylin kurssi, euroa	4,06	2,74	1,47	1,10		
Vuoden/kauden keskimurssi, euroa	2,92	1,95	1,11	0,76		
Kurssi vuoden/kauden lopussa, euroa	3,81	2,46	1,35	0,82		
Markkina-arvo vuoden/kauden lopussa, milj. euroa	220,0	142,0	77,9	47,3		
Osakkeiden osakeantioikaistu lukumäärä						
tilikauden lopussa, tkpl	57 730	57 730	57 730	57 730	57 730	57 730
keskimäärin tilikauden aikana, tkpl	57 730	57 730	57 730	57 730	57 730	57 730

(* Osakemääränä on käytetty Scanfil Oyj:n osakemäärää.

TUNNUSLUKUJEN LASKENTAKAAVAT

Oman pääoman tuotto-%	$\frac{\text{Tilikauden voitto} \times 100}{\text{Oma pääöma (keskiarvo)}}$
Sijoitetun pääoman tuotto-%	$\frac{(\text{Voitto ennen veroja} + \text{korko- ja muut rahoituskulut}) \times 100}{\text{Taseen loppusumma} - \text{korottomat velat (keskiarvo)}}$
Nettovelkaantumisaste (%)	$\frac{(\text{Korolliset velat} - \text{rahat, pankkisaamiset ja rahoitusarvopaperit}) \times 100}{\text{Oma pääöma}}$
Omavaraisuusaste (%)	$\frac{\text{Oma pääöma} \times 100}{\text{Taseen loppusumma} - \text{saadut ennakot}}$
Tulos / osake	$\frac{\text{Tilikauden voitto}}{\text{Osakkeiden osakeantioikaistu lukumäärä keskimäärin vuoden aikana}}$
Oma pääöma / osake	$\frac{\text{Oma pääöma}}{\text{Osakkeiden osakeantioikaistu lukumäärä tilikauden lopussa}}$
Osinko / osake	$\frac{\text{Tilikaudelta jaettava osinko (hallituksen esitys)}}{\text{Osakkeiden lukumäärä vuoden lopussa}}$
Osinko / tulos (%)	$\frac{\text{Osakekohtainen osinko} \times 100}{\text{Osakekohtainen tulos}}$
Efektiiivinen osinkotuotto (%)	$\frac{\text{Osakekohtainen osinko} \times 100}{\text{Osakkeen kurssi vuoden lopussa}}$
Hinta / voitto -suhde (P/E-luku)	$\frac{\text{Osakkeen kurssi vuoden lopussa}}{\text{Tulos / osake}}$
Osakkeen keskikurssi	$\frac{\text{Osakkeiden kokonaisvaihto}}{\text{Vaihdettujen osakkeiden lukumäärä}}$
Osakkeiden markkina-arvo	$\text{Osakkeiden lukumäärä} \times \text{tilinpäätöspäivän kurssi}$

EMOYHTIÖN TULOSLASKELMA, FAS

<i>EUR</i>	<i>Liitetieto</i>	<i>1.1.-31.12.2015</i>	<i>1.1.-31.12.2014</i>
Liiketoiminnan muut tuotot		912	807
Henkilöstökulut	1	-1121	-1008
Liiketoiminnan muut kulut	2	-467	-207
Poistot	3	-8	
Liikevoitto		-685	-409
Rahoitustuotot	4	5039	3822
Rahoituskulut	4	-889	-21
Voitto ennen satunnaisia eriä		3465	3392
Satunnaiset erät	5	1500	400
Voitto ennen veroja		4965	3792
Tilikauden voitto		4965	3792

EMOYHTIÖN TASE, FAS

1000 EUR	Liitetieto	31.12.2015	31.12.2014
VASTAAVAA			
Pysyvät vastaavat			
Aineettomat hyödykkeet	7		
Aineettomat oikeudet		25	
Muut pitkävaikutteiset menot		14	
		<u>39</u>	
Aineelliset hyödykkeet	8		
Taide-esineet		17	
		<u>17</u>	
Sijoitukset			
Osuudet saman konsernin yrityksissä	9	61 444	12 621
		<u>61 444</u>	<u>12 621</u>
Pysyvät vastaavat yhteensä		61 500	12 621
Vaihtuvat vastaavat			
Lyhytaikaiset saamiset			
Myyntisaamiset		7	15
Saamiset saman konsernin yrityksiltä	10	44 972	4 285
Siirtosaamiset		40	
		<u>45 018</u>	<u>4 300</u>
Rahat ja pankkisaamiset	11	0	1 789
Vaihtuvat vastaavat yhteensä		45 018	6 089
Vastaavaa yhteensä		106 518	18 710
VASTATTAVAA			
Oma pääoma			
Osakepääoma		2 000	2 000
Sijoitetun vapaan oman pääoman rahasto		10 721	10 721
Edellisten tilikausien voitto		111	360
Tilikauden voitto		4 965	3 792
Oma pääoma yhteensä	12	17 797	16 873
Tilinpäätössiirtojen kertymä			
Pitkäaikaiset velat			
Lainat rahoituslaitoksilta	13	44 750	
		<u>44 750</u>	
Lyhytaikaiset velat			
Lainat rahoituslaitoksilta	13	36 358	
Ostovelat		31 149	13
Velat saman konsernin yrityksille	14	6 320	1 393
Muut velat		720	54
Siirtovelat	15	542	379
		<u>43 971</u>	<u>1 837</u>
Vieras pääoma yhteensä		88 721	1 837
Vastattavaa yhteensä		106 518	18 710

EMOYHTIÖN RAHAVIRTALASKELMA, FAS

1000 EUR	Liitetieto	1.1.-31.12.2015	1.1.-31.12.2014
Liiketoiminnan rahavirta			
Tilikauden voitto		4 965	3 792
Oikaisut tilikauden voittoon	16	-5 672	-4 201
Käyttöpääoman muutos	16	47	54
Maksetut korot		-771	-21
Saadut korot		35	22
Maksetut verot			-18
Liiketoiminnan rahavirta		-1 397	-371
Investointien rahavirta			
Investoinnit aineellisiin ja aineettomiin hyödykkeisiin		-64	
Investoinnit tytäryhtiöosakkeisiin		-48 156	
Myönnetyt lainat		-2 000	
Saadut osingot investoinneista			2 200
Investointien rahavirta		-50 220	2 200
Rahoituksen rahavirta			
Saadut konserniavustukset			1 200
Lyhytaikaisten lainojen nostot		37 423	1 392
Lyhytaikaisten lainojen takaisinmaksut		-1 392	-1 840
Myönnetyt lyhytaikaiset lainasaamiset		-32 163	
Pitkäaikaisten lainojen nostot		50 000	
Maksetut osingot		-4 041	-2 887
Rahoituksen rahavirta		49 828	-2 135
Rahavarojen muutos			
Rahavarat 1.1.		1 789	2 095
Rahavarat 31.12.	11	0	1 789

EMOYHTIÖN TILINPÄÄTÖKSEN LIITETIEDOT, FAS

Yhtiön tilinpäätöksen laadintaperiaatteet

Scanfil Oyj on suomalainen julkinen osakeyhtiö, jonka kotipaikka on Sievi. Scanfil Oyj syntyi Sievi Capital Oyj:n 1.1.2012 täytäntöönpannussa osittaisjakautumisessa. Yhtiön osakkeet noteerataan NASDAQ OMX Helsinki Oy:n päälistalla.

Scanfil Oyj:n tilinpäätös on laadittu Suomen kirjanpitolain ja muiden Suomessa voimassa olevien säännösten mukaisesti (FAS). Konsernitilinpäätös on laadittu noudattaen IFRS-standardeja. Emoyhtiön tilinpäätöksessä on noudatettu IFRS-periaatteita aina, kun se on ollut mahdollista. Pääosin suomalainen laskentakäytäntö ja IFRS:n mukaiset laskentaperiaatteet ovat yhtenevät Scanfil Oyj:n kannalta, joten keskeiset tilinpäätöksen laadintaperiaatteet on luettavissa konsernitilinpäätöksen laadintaperiaatteista.

I. HENKILÖSTÖKULUT, 1000 EUR

	2015	2014
Palkat ja palkkiot	934	831
Eläkekulut	163	149
Muut henkilösivukulut	25	28
Yhteensä	1 122	1 008

Luontoisedut (verotusarvo)

8 9

Eläkekulut ovat maksupohjaisia.

Tiedot johdon työsuhde-etuuksista esitetään liitetiedossa I 4.

Henkilökunta keskimäärin tilikaudella

Toimihenkilöt	9	9
Yhteensä	9	9

2. LIIKETOIMINNAN MUUT KULUT, 1000 EUR

	2015	2014
Liiketoiminnan muihin kuluihin sisältyvät seuraavat olennaisimmat kuluerät:		
Muut liiketoiminnan kulut	467	207
Yhteensä	467	207
Tilintarkastajan palkkiot		
Tilintarkastus	33	17
Muut palvelut	154	1
Yhteensä	187	19

Muiden liiketoiminnan kulujen kasvu johtuu PartnerTech AB konsernin hankintaan liittyvistä kuluista.

3. POISTOT JA ARVONALENNUKSET, 1000 EUR

	2015	2014
Poistot hyödykeryhmittäin		
Aineettomat hyödykkeet		
Aineettomat oikeudet	6	
Muut pitkävaikutteiset menot	2	
Yhteensä	8	
Poistot yhteensä	8	

EMOYHTIÖN TILINPÄÄTÖKSEN LIITETIEDOT, FAS

4. RAHOITUSTUOTOT JA -KULUT, 1000 EUR

	2015	2014
Osinkotuotot		
Saman konsernin yrityksiltä	5 000	3 800
Muut korko- ja rahoitustuotot		
Saman konsernin yrityksiltä	36	21
Muilta	4	1
Yhteensä	39	22
Korkokulut ja muut rahoituskulut		
Saman konsernin yrityksille	0	
Muilta	-889	-21
Yhteensä	-889	-21
Rahoitustuotot ja kulut yhteensä	4 150	3 801
Eriin muut korko- ja rahoitustuotot sekä korkokulut ja muut rahoituskulut sisältyy kurssivoittoja ja -tappioita (netto)	-32	

5. SATUNNAISET ERÄT, 1000 EUR

	2015	2014
Konserniavustus Scanfil EMS Oy:ltä	1 500	400
Yhteensä	1 500	400

6. TULOVEROT, 1000 EUR

	2 015	2 014
Tuloverot satunnaisista eristä	300	80
Tuloverot varsinaisesta toiminnasta	-300	-80
Yhteensä	0	0

7. AINEETTOMAT HYÖDYKKEET, 1000 EUR

	Aineettomat oikeudet	Muut pitkävaikutteiset menot	Aineettomat hyödykkeet yhteensä
Hankintameno 1.1.2015			
Lisäykset	31	16	47
Hankintameno 31.12.2015	31	16	47
Kertyneet poistot 1.1.2015			
Poistot	-6	-2	-8
Kertyneet poistot 31.12.2015	-6	-2	-8
Kirjanpitoarvo 1.1.2015			
Kirjanpitoarvo 31.12.2015	25	14	39

EMOYHTIÖN TILINPÄÄTÖKSEN LIITETIEDOT, FAS

8. AINEELLISET HYÖDYKKEET, 1000 EUR

	<i>Muut aineelliset hyödykkeet</i>	<i>Aineelliset hyödykkeet yhteensä</i>
Hankintameno 1.1.2015		
Lisäykset	17	17
Hankintameno 31.12.2015	17	17
Kirjanpitoarvo 1.1.2015		
Kirjanpitoarvo 31.12.2015	17	17

9. OSUDET SAMAN KONSERNIN YRITYKSISSÄ, 1000 EUR

	2015	2014
Hankintameno 1.1.	12 621	12 621
Partnertech AB	48 823	
Hankintameno 31.12.	61 444	12 621
Kirjanpitoarvo 31.12.	61 444	12 621

Scanfil Oyj on hankkinut julkisella ostotarjouksella omistukseensa 98,6 % ruotsalaisen sopimusvalmistuskonsernin osakekannasta. Hankinta-ajan-kohta on 2.7.2015. Jäljellä olevat osakkeet hankitaan Scanfil Oyj:n omistukseen pakollisen lunastusmenettelyn kautta. Osakkeiden hankintameno sisältää hankinnasta aiheutuneet kulut, 1,2 milj. euroa sekä lunastamattomien osakkeiden arvioidun lunastushinnan.

<i>Konserniyhtiöt</i>	<i>Kotimaa</i>	<i>Konsernin omistus- osuus %</i>	<i>Emoyhtiön omistus- osuus %</i>	<i>Emoyhtiön kirjanpito- arvo</i>
Scanfil EMS Oy	Suomi	100	100	12 621
Partnertech AB	Ruotsi	100	100	48 823
				61 444

10. SAAMISET SAMAN KONSERNIN YRITYKSILTÄ, 1000 EUR

	2015	2014
Lyhytaikaiset saamiset		
Siirtosaamiset	10 710	4 200
Lainasaamiset	34 163	
Muut saamiset	100	85
Yhteensä	44 972	4 285

11. RAHAT JA PANKKISAAMISET, 1000 EUR

	2015	2014
Käteinen raha ja pankkitilit	0	1 789
Yhteensä	0	1 789

EMOYHTIÖN TILINPÄÄTÖKSEN LIITETIEDOT, FAS

12. OMA PÄÄOMA, 1000 EUR

	2015	2014
Osakepääoma		
Osakepääoma 1.1.	2 000	2 000
Osakepääoma 31.12.	2 000	2 000
Sidottu oma pääoma yhteensä	2 000	2 000
Sijoitetun vapaan oman pääoman rahasto		
Sijoitetun vapaan oman pääoman rahasto 1.1.	10 721	10 721
Sijoitetun vapaan oman pääoman rahasto 31.12.	10 721	10 721
Edellisten tilikausien voitto		
Edellisten tilikausien voitto 1.1.	4 152	3 246
Osingonjako	-4 041	-2 887
Edellisten tilikausien voitto 31.12.	111	360
Tilikauden voitto	4 965	3 792
Vapaa oma pääoma yhteensä	15 797	14 873
Oma pääoma yhteensä	17 797	16 873
Laskelma jakokelpoisesta omasta pääomasta 31.12.		
Sijoitetun vapaan oman pääoman rahasto	10 721	10 721
Voitto edellisiltä tilikausilta	111	360
Tilikauden voitto	4 965	3 792
Yhteensä	15 797	14 873

13. LAINAT RAHOITUSLAITOKSILTA, 1000 EUR

	2015	2014
Pitkäaikaiset		
Lainat rahoituslaitoksilta	44 750	
Lyhytaikaiset		
Lainat rahoituslaitoksilta	5 250	
Käytössä oleva luottolimiitti	31 108	
Yhteensä	81 108	
Korolliset velat erääntyvät seuraavasti:		
Vuosi 2016	5 250	
Vuosi 2017	10 500	
Vuosi 2018	10 500	
Vuosi 2019	10 500	
Vuosi 2020	13 250	
	50 000	

Scanfil Oyj on solminut Nordea Pankki Suomi Oyj:n kanssa rahoitussopimuksen liittyen PartnerTech Ab:n osakkeiden hankintaan. Tähän liittyen Scanfil on nostanut 50 milj. euron pitkäaikaisen luoton. Lisäksi käytössä on Nordean Multicurrency Global Cash Pool, johon on liitetty 42 milj. euron luottolimiitti. Cash Poolin ulkopuolella on lisäksi Scanfil Kft:n 1,0 milj. euron luottolimiitti.

14. VELAT SAMAN KONSERNIN YRITYKSILLE, 1000 EUR

	2015	2014
Lyhytaikaiset velat saman konsernin yrityksille		
Ostovelat	5	1
Lainat	6 315	
Konsernitilin rahavarat		1 392
Yhteensä	6 320	1 393

EMOYHTIÖN TILINPÄÄTÖKSEN LIITETIEDOT, FAS

15. SIIRTOVELAT, 1000 EUR

	2015	2014
Siirtovelkoihin sisältyvät olennaisimmat erät		
Henkilöstökulut	421	368
Muut siirtovelat	121	11
Yhteensä	542	379

16. LIIKETOIMINNAN RAHAVIRTOJEN OIKAISUT, 1000 EUR

	2015	2014
Oikaisut tilikauden voittoon		
Rahoitustuotot ja -kulut	-4 150	-3 801
Muut oikaisut	-1 522	-400
Yhteensä	-5 672	-4 201
Käyttöpääoman muutokset		
Lyhytaik.korottomien liikesaamisten lis(-)/väh(+)	-51	-24
Lyhytaik.korottomien velkojen lis(+)/väh(-)	98	79
Käyttöpääoman muutos yhteensä	47	54

17. VASTUUSITOUMUKSET, 1000 EUR

	2015	2014
Omasta velasta annetut kiinnitykset		
Annetut yritysikiinnitykset	100 000	
Velat, joiden vakuudeksi annettu kiinnityksiä		
Rahalaitoslainat	81 108	
Annetut takaukset		
Oman yrityksen puolesta annettu	893	

Scanfil Oyj on solminut Nordea Pankki Suomi Oyj:n kanssa rahoitussopimuksen liittyen PartnerTech Ab:n osakkeiden hankintaan. Scanfil on nostanut 50 milj. euron pitkäaikaisen luoton osakkeiden maksamiseksi ja nostanut käytettävissä olevaa luottolimittää 35 milj. euroa PartnerTech Ab:n jälleenrahoittamiseksi ja käyttöpääomatarpeita varten.

Lisäksi Scanfil Oyj on antanut omavelkaisen takauksen Nordea Pankki Suomi Oyj:lle Scanfil Kft:n 1,0 milj. euron luottolimittistä sekä Siemens Finance GmbH:lle Scanfil GmbH:n 0,2 milj. euron leasingvastuista.

18. JOHDON MAKSUPERUSTEISET TYÖSUHDE-ETUUKSET, 1000 EUR

	2015	2014
Palkat ja muut lyhytaikaiset työsuhde-etuuudet		
Toimitusjohtajan palkat ja palkkiot		
Petteri Jokitalo	273	255
Hallituksen palkat ja palkkiot		
Jorma J. Takanen 20.8.2015 asti	14	18
Jarkko Takanen	20	18
Harri Takanen	26	24
Bengt Engström 20.8.2015 alkaen	6	
Riitta-Liisa Kotilainen 20.8.2015 asti	14	18
Tuomo Lähdesmäki 24.2.2014 asti	0	3
Christer Härkönen 8.4.2014 alkaen	20	12
Hallituksen palkat ja palkkiot yhteensä	98	92

OSAKKEET JA OSAKKEENOMISTAJAT

Osakkeet ja osakepääoma

Scanfil Oyj:llä on 57.730.439 osaketta. Yhtiön rekisteröity osakepääoma on 2.000.000 euroa. Yhtiöllä on yksi osakesarja ja kaikilla osakkeilla on yksi ääni ja yhtäläinen oikeus osinkoon.

Scanfil Oyj:n osakkeet noteerataan NASDAQ Helsinki Oy:ssä. Osakkeet ovat olleet kaupankäynnin kohteena 2.1.2012 lähtien. Osakkeiden kaupankäyntitunnus on SCLIV. Osakkeet kuuluvat Euroclear Finland Oy:n ylläpitämään arvo-osuusjärjestelmään.

Hallituksen voimassa olevat valtuudet

Scanfil Oyj:n hallituksella ei ole voimassa olevia valtuuksia vaihtovelkakirja- tai optiolainan liikkeelle laskemiseen.

Scanfil Oyj:n yhtiökokous 8.4.2015 valtuutti hallituksen päättämään enintään 5.000.000 oman osakkeen hankkimisesta. Hankinta valtuutus on voimassa 18 kuukautta sen myöntämisestä.

Yhtiökokous valtuutti hallituksen päättämään osakeanneista sekä osakkeisiin oikeuttavien erityisten oikeuksien antamisesta. Valtuutuksen nojalla annettavien osakkeiden lukumäärä voi olla yhteensä enintään 12.000.000 osaketta. Hallitus päättää kaikista osakeantien ja osakkeisiin oikeuttavien erityisten oikeuksien antamisen ehdoista. Valtuutus koskee sekä uusien osakkeiden antamista että omien osakkeiden luovuttamista. Osakeannit ja osakkeisiin oikeuttavien erityisten oikeuksien antaminen voivat tapahtua osakkeenomistajien merkintäetuoikeudesta poiketen (suunnattu anti). Valtuutus on voimassa 30.6.2016 saakka.

Omat osakkeet

Yhtiö ei omista omia osakkeita.

Osingonjakopoliittikka

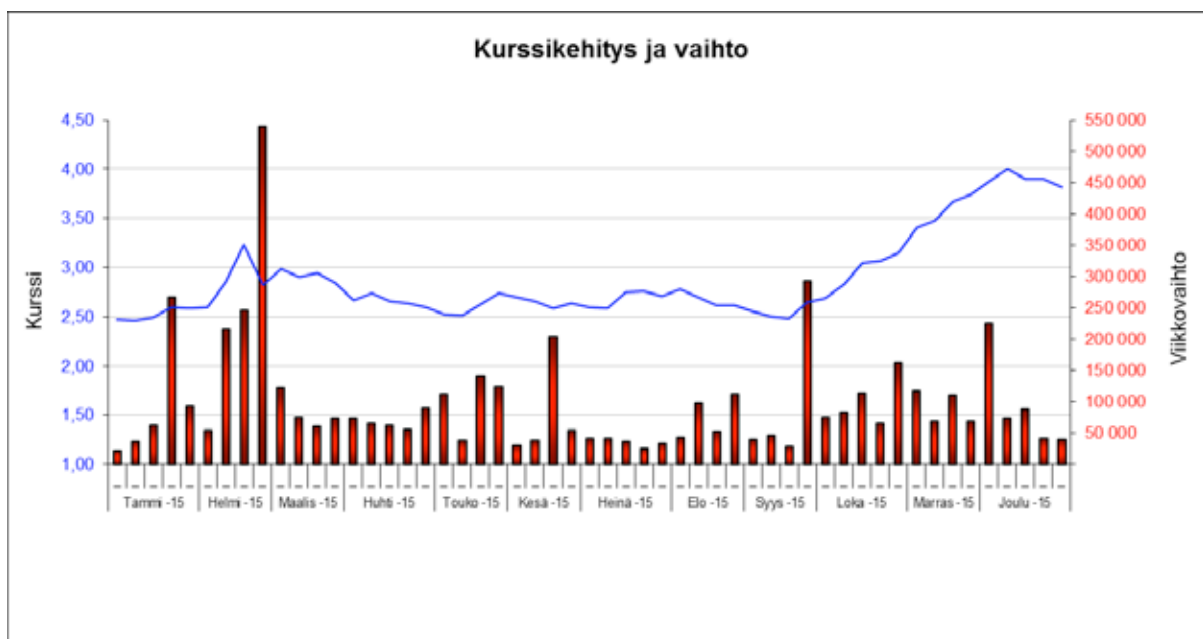
Yhtiön tavoitteena on maksaa osinkoa säännöllisesti joka vuosi. Maksettavien osinkojen määrään ja maksuajankohtaan vaikuttavat muun muassa konsernin tulos, taloudellinen asema, pääoman tarve ja muut mahdolliset tekijät. Tavoitteena on jakaa konsernin vuosittaisesta tuloksesta noin 1/3 osinkoina osakkeenomistajille.

Osinko

Hallitus esittää yhtiökokoukselle, että 31.12.2015 päättyneeltä tilikaudelta maksetaan osinkoa 0,08 euroa/osake, yhteensä 4.618.435,12 euroa.

Osakkeen kurssikehitys, vaihto ja markkina-arvo

Scanfil Oyj:n osakkeita vaihdettiin NASDAQ Helsinki Oy:ssä vuoden 2015 aikana 5.201.866 kappaletta, mikä vastaa 9,0 % koko osakekannasta. Vaihdon arvo oli 15,1 milj. euroa ja keski-kurssi 2,92 euroa. Osakekannan markkina-arvo 31.12.2015 oli 220,0 milj. euroa. Korkein kaupantekokurssi oli 4,06 euroa ja alin 2,36 euroa. Päätöskurssi oli 3,81 euroa.



OSAKKEET JA OSAKKEENOMISTAJAT

Tietoja osakkeenomistajista

Scanfil Oyj:llä oli 31.12.2015 yhteensä 4.782 osakkeenomistajaa, joista 76,3 % omisti enintään 1.000 kpl yhtiön osakkeita. Kymmenen suurinta omistivat yhteensä 77,9 % osakkeista. Hallintarekisteröityjen osuus oli yhteensä 1,7 %.

Johdon omistus

Scanfil Oyj:n hallituksen jäsenet ja toimitusjohtaja omistivat 31.12.2015 yhteensä 18 070 475 osaketta, joka on 31,3 % yhtiön osakkeista ja niiden tuottamasta äänimäärästä.

Osakkeenomistuksen jakauma

Osakkeenomistuksen jakauma suuruusluokittain 31.12.2015

Osakkeiden määrä	Osakkaiden lukumäärä kpl	Osuus osakkaista %	Osake- ja äänimäärä yhteensä kpl	Osuus osakkeista ja äänimäärästä %
1 - 200	1 808	37,81	260 235	0,45
201 - 1000	1 841	38,50	1 069 462	1,85
1001 - 2000	513	10,73	811 534	1,41
2001 - 10000	473	9,9	2 053 011	3,56
10001 - 100000	119	2,49	3 567 159	6,18
100001 - 99999999	28	0,58	49 969 038	86,56
Kaikki yhteensä	4 782	100,00	57 730 439	100,00

Osakkeenomistuksen jakauma omistajaryhmittäin 31.12.2015

	Omistajien lukumäärä	osuus %	Osakkeiden lukumäärä	osuus %
Yritykset	206	4,31	8 873 591	15,37
Rahoitus- ja vakuutuslaitokset	14	0,29	1 436 634	2,49
Julkisyhteisöt	4	0,08	1 247 742	2,16
Voittoa tavoittelemattomat yhteisöt	22	0,46	2 287 371	3,96
Kotitaloudet	4 522	94,56	43 837 580	75,94
Ulkomaiset omistajat	14	0,29	47 521	0,08
Yhteensä	4 782	100,00	57 730 439	100,00
joista hallintarekisteröityjä	9		964 196	1,67

Tiedot osakkeenomistajista

Suurimmat osakkeenomistajat 31.12.2015

	kpl	Osuus% osakkeista ja äänimäärästä
1. Takanen Harri	9 776 664	16,93
2. Takanen Jarkko	8 251 169	14,29
3. Varikot Oy	7 273 109	12,60
4. Takanen Jorma Jussi	5 879 305	10,18
5. Tolonen Jonna	3 251 950	5,63
6. Pöllä Reijo	3 128 745	5,42
7. Laakkonen Mikko	2 531 187	4,38
8. Takanen Martti	1 954 218	3,39
9. Riitta ja Jorma J. Takasen säätiö	1 900 000	3,29
10. Takanen Riitta	1 003 341	1,74

HALLITUKSEN VOITONJAKOEHDOTUS

Hallituksen voitonjakoehdotus

Emoyhtiön voitonjakokelpoiset varat ovat 5.075.524,11 euroa.

Hallitus esittää yhtiökokoukselle, että 31.12.2015 päättyneeltä tilikaudelta maksetaan osinkoa 0,08 euroa/osake, yhteensä 4.618.435,12 euroa.

Toimintakertomuksen ja tilinpäätöksen allekirjoitus

Sieivissä 25.2.2016

Harri Takanen
hallituksen puheenjohtaja

Jarkko Takanen

Christer Härkönen

Bengt Engström

Petteri Jokitalo
toimitusjohtaja

Scanfil Oyj:n yhtiökokoukselle

Olemme tilintarkastaneet Scanfil Oyj:n kirjanpidon, tilinpäätöksen, toimintakertomuksen ja hallinnon tilikaudelta 1.1.–31.12.2015. Tilinpäätös sisältää konsernin taseen, laajan tuloslaskelman, laskelman oman pääoman muutoksista, rahavirtalaskelman ja liitetiedot sekä emoyhtiön taseen, tuloslaskelman, rahoituslaskelman ja liitetiedot.

Hallituksen ja toimitusjohtajan vastuu

Hallitus ja toimitusjohtaja vastaavat tilinpäätöksen ja toimintakertomuksen laatimisesta ja siitä, että konsernitilinpäätös antaa oikeat ja riittävät tiedot EU:ssa käyttöön hyväksytyjen kansainvälisten tilinpäätösstandardien (IFRS) mukaisesti ja että tilinpäätös ja toimintakertomus antavat oikeat ja riittävät tiedot Suomessa voimassa olevien tilinpäätöksen ja toimintakertomuksen laatimista koskevien säännösten mukaisesti. Hallitus vastaa kirjanpidon ja varainhoidon valvonnan asianmukaisesta järjestämisestä ja toimitusjohtaja siitä, että kirjanpito on lainmukainen ja varainhoito luotettavalla tavalla järjestetty.

Tilintarkastajan velvollisuudet

Velvollisuutenamme on antaa suorittamamme tilintarkastuksen perusteella lausunto tilinpäätöksestä, konsernitilinpäätöksestä ja toimintakertomuksesta. Tilintarkastuslaki edellyttää, että noudattamme ammattieettisiä periaatteita. Olemme suorittaneet tilintarkastuksen Suomessa noudatettavan hyvän tilintarkastustavan mukaisesti. Hyvä tilintarkastustapa edellyttää, että suunnittelemme ja suoritamme tilintarkastuksen hankkiaksemme kohtuullisen varmuuden siitä, onko tilinpäätöksessä tai toimintakertomuksessa olennaista virheellisyttä, ja siitä, ovatko emoyhtiön hallituksen jäsenet tai toimitusjohtaja syöllistyneet tekoon tai laiminlyöntiin, josta saattaa seurata vahingonkorvausvelvollisuus yhtiötä kohtaan taikka, rikkoneet osakeyhtiölakia tai yhtiöjärjestyä.

Tilintarkastukseen kuuluu toimenpiteitä tilintarkastusevidenssin hankkimiseksi tilinpäätökseen ja toimintakertomukseen sisältyvistä luvuista ja niissä esitettävistä muista tiedoista. Toimenpiteiden valinta perustuu tilintarkastajan harkintaan, johon kuuluu väärinkäytöksestä tai virheestä johtuvan olennaisen virheellisuuden riskien arvioiminen. Näitä riskejä arvioidessaan

tilintarkastaja ottaa huomioon sisäisen valvonnan, joka on yhtiössä merkityksellistä oikeat ja riittävät tiedot antavan tilinpäätöksen ja toimintakertomuksen laatimisen kannalta. Tilintarkastaja arvioi sisäistä valvontaa pystyäkseen suunnittelemaan olosuhteisiin nähden asianmukaiset tilintarkastustoimenpiteet mutta ei siinä tarkoituksessa, että hän antaisi lausunnon yhtiön sisäisen valvonnan tehokkuudesta. Tilintarkastukseen kuuluu myös sovellettujen tilinpäätöksen laatimisperiaatteiden asianmukaisuuden, toimivan johdon tekemien kirjanpidollisten arvioiden kohtuullisuuden sekä tilinpäätöksen ja toimintakertomuksen yleisen esittämistavan arvioiminen.

Käsityksemme mukaan olemme hankkineet lausuntomme perustaksi tarpeellisen määrän tarkoitukseen soveltuvaan tilintarkastusevidenssiä.

Lausunto konsernitilinpäätöksestä

Lausuntonamme esitämme, että konsernitilinpäätös antaa EU:ssa käyttöön hyväksytyjen kansainvälisten tilinpäätösstandardien (IFRS) mukaisesti oikeat ja riittävät tiedot konsernin taloudellisesta asemasta sekä sen toiminnan tuloksesta ja rahavirroista.

Lausunto tilinpäätöksestä ja toimintakertomuksesta

Lausuntonamme esitämme, että tilinpäätös ja toimintakertomus antavat Suomessa voimassa olevien tilinpäätöksen ja toimintakertomuksen laatimista koskevien säännösten mukaisesti oikeat ja riittävät tiedot konsernin sekä emoyhtiön toiminnan tuloksesta ja taloudellisesta asemasta. Toimintakertomuksen ja tilinpäätöksen tiedot ovat ristiriidattomia.

Oulussa 11. maaliskuuta 2016

KPMG Oy Ab

Antti Kääriäinen
KHT

SELVITYS HALLINTO- JA OHJAUSJÄRJESTELMÄSTÄ 2015

Scanfil Oyj on julkisesti noteerattu osakeyhtiö, jonka hallinnoinnissa noudatetaan yhtiön yhtiöjärjestyksestä, Suomen osakeyhtiölakia ja muuta yhtiötä koskevaa lainsäädäntöä. Lisäksi yhtiö noudatti vuonna 2015 toiminnassaan tuolloin voimassa ollutta Arvopaperimarkkinayhdistys ry:n 15.6.2010 julkistamaa Suomen listayhtiöiden hallinnointikoodia, mutta antaa hallituksen jäsenten riippumattomuusarvioinnin johdosta seuraavista suosituksista poikkeamat: Suositus 14 (Riippumattomien jäsenten määrä), Suositus 26 (Tarkastusvaliokunnan jäsenten riippumattomuus) ja Suositus 29 (Nimitysvaliokunnan jäsenet ja jäsenten valinta). Ylimääräisessä yhtiökokouksessa 20.8.2015 valitun hallituksen osalta annetaan lisäksi poikkeama Suositukseen 9 (Hallituksen jäsenten lukumäärä, kokoonpano ja pätevyys).

Tämä selvitys on Scanfil Oyj:n hallituksen käsittelemä. Scanfil Oyj:n tilintarkastusyhteisö on tarkastanut, että taloudelliseen raportointiprosessiin liittyvä sisäisen valvonnan ja riskienhallinnan pääpiirteittäinen kuvaus on yhdenmukainen tilinpäätöksen kanssa.

Tämä selvitys hallinto- ja ohjausjärjestelmästä on nähtävillä yhtiön kotisivuilla www.scanfil.com Sijoittajat-osiossa ja on laadittu listayhtiöiden hallinnointikoodin suosituksen 51 mukaisesti. Hallinnointikoodi on julkisesti saatavilla internetosoitteessa www.cgfinland.fi.

HALLITUS

Hallitus huolehtii osakeyhtiölain mukaisesti yhtiön hallinnosta ja toiminnan asianmukaisesta järjestämisestä. Yhtiön varsinaisen yhtiökokous valitsee hallituksen jäsenet. Scanfil Oyj:n hallitukseen kuuluu yhtiöjärjestyksen mukaan vähintään kolme ja enintään seitsemän varsinaista jäsentä. Hallitus valitsee keskuudestaan puheenjohtajan. Hallituksen tehtävä on päättää liiketoimintastrategiasta, merkittävistä investointeista, organisaatiota ja rahoitusta koskevista asioista sekä valvoa yhtiön hallintoa ja toimintaa. Hallituksen tulee lisäksi huolehtia, että yhtiön kirjanpidon ja varainhoidon valvonta on asianmukaisesti järjestetty.

Hallituksen kokoonpano

Scanfil Oyj:n varsinaisessa yhtiökokouksessa 8.4.2015 hallitukseen valittiin:

Harri Takanen

Hallituksen puheenjohtaja. Syntynyt 1968, DI. Scanfil Oyj:n hallituksen jäsen 18.4.2013 lähtien. Sievi Capital Oyj:n toimitusjohtaja. Ei ole riippumaton yhtiöstä ja merkittävistä osakkeenomistajista.

Jorma J. Takanen

Hallituksen jäsen 1.1.2012 lähtien. Syntynyt 1946, kemian insinööri. Hallitusammattilainen. Ei ole riippumaton yhtiöstä ja merkittävistä osakkeenomistajista.

Riitta Kotilainen

Hallituksen jäsen 18.4.2013 lähtien. Syntynyt 1958, sähkövoimatekniikan insinööri. E.Kotilainen Oyj:n ja Varikot Oyj:n toimitusjohtaja. Ei ole riippumaton yhtiöstä ja merkittävistä osakkeenomistajista.

Jarkko Takanen

Hallituksen jäsen 1.1.2012 lähtien. Syntynyt 1967, tuotantotalousinsinööri, laskentatoimen merkonomi. Jussi Capital Oyj:n toimitusjohtaja. Riippumaton yhtiöstä.

Christer Härkönen

Hallituksen jäsen 8.4.2014 lähtien. Syntynyt 1957, DI. Fibox Oy AB:n päätoiminen hallituksen jäsen ja fasilitaattori. Riippumaton yhtiöstä ja merkittävistä osakkeenomistajista.

Scanfil Oyj teki 25.5.2015 PartnerTech AB:n osakkeenomistajille hallituksen suosittelman käteisostotarjouksen joka toteutettiin Scanfil Oyj:n 25.6.2015 tiedottamalla tavalla. Järjestelyn yhteydessä Scanfil Oyj päätti uudistaa hallituksensa kokoonpanoa varmistaakseen, että yhtiön hallituksessa on riittävästi tietämystä PartnerTech Ab:n toiminnasta.

Scanfil Oyj:n ylimääräinen yhtiökokous 20.8.2015 valitsi hallitukseen uudelleen Harri Takasen, Jarkko Takasen, Christer Härkösen ja uutena jäsenenä Bengt Engströmin.

Bengt Engström

Hallituksen jäsen 20.8.2015 lähtien. Syntynyt 1953, koneinsinööri. Toiminut eri yrityksissä useissa johtotason tehtävissä sekä Ruotsissa että kansainvälisesti kuten Whirlpool, Bofors AB, Duni AB ja Fujitsu. Riippumaton yhtiöstä ja merkittävistä osakkeenomistajista.

20.8.2015 pidetylle ylimääräiselle yhtiökokoukselle valittavaksi ehdotetun hallituksen osalta Scanfil Oyj:n nimitysvaliokunta selvitti soveltuvaa naisjäsentä yhtiön hallituksen kokoonpanoon. Nimitysvaliokunnalla ei ollut esittää sopimusvalmistustoimialan hyvin tuntevaa ehdokasta. Nimitysvaliokunnan tavoitteena on esittää seuraavalle hallituskaudelle molempien sukupuolten edustajia.

Hallituksen jäsenten toimikausi kestää seuraavan varsinaisen yhtiökokouksen päätymiseen saakka.

Hallituksen jäsenten riippumattomuus

Hallituksen suorittaman riippumattomuusarvioinnin mukaan kaksi hallituksen jäsenistä, Christer Härkönen ja Bengt Engström, ovat yhtiöstä ja sen merkittävistä osakkeenomistajista riippumattomia ja yksi hallituksen jäsen, Jarkko Takanen, on yhtiöstä riippumaton. Hallituksen yhtiöstä ja merkittävistä osakkeenomistajista ei-riippumaton jäsen Harri Takanen on yhtiön suurin ja yhtiöstä riippumaton Jarkko Takanen yhtiön toiseksi suurin osakkeenomistaja. Omistajuuteen liittyvän yrittäjyyden ja taloudellisen riskin vuoksi on perusteltua, että yhtiöstä ja merkittävistä osakkeenomistajista ei-riippumattomat jäsenet valvovat omistajien etua myös hallituksen jäsenenä ja valiokunnissa. Lisäksi Jarkko Takasella ja Harri Takasella on erittäin laaja ja pitkäaikainen kokemus sopimusvalmistustoimialasta, joka hallitusta ja valiokuntatyöskentelyn kautta saadaan koko yhtiön ja kaikkien osakkeenomistajien eduksi. Christer Härkönen on toiminut ajalla 1.10. – 31.12.2015 konserniyhtiö PartnerTech AB:n väliaikaisena toimitusjohtajana Scanfilin ja PartnerTechin integraatioprosessiin liittyen. Toimen tilapäisyydestä johtuen hallitus on arvioinut, että asialla ei ole ollut vaikutusta Christer Härkösen riippumattomuuteen yhtiöstä.

Hallituksen toiminta

Hallitus piti vuoden 2015 aikana yhteensä 20 kokousta, joista osa oli puhelin kokouksia. Hallituksen jäsenten keskimääräinen läsnäolo prosentti kokouksissa oli 100.

Scanfil Oyj:n hallituksen tehtävät ja vastuut määräytyvät osakeyhtiölain, muun soveltuvan lainsäädännön, yhtiöjärjestyksen, hyvää hallintotapaa koskevien suositusten ja hallituksen työjärjestyksen mukaisesti. Hallitus arvioi vuosittain toimintaansa ja

SELVITYS HALLINTO- JA OHJAUSJÄRJESTELMÄSTÄ 2015

säännöllisesti toimitusjohtajan ja johtoryhmän toimintaa. Scanfil Oyj:n hallitus on vahvistanut työjärjestyksen, jonka mukaan hallituksen keskeisiin tehtäviin kuuluu:

- vahvistaa yhtiön liiketoimintastrategia ja valvoa sen toteutumista
- vahvistaa vuosittain liiketoiminnan keskeiset tavoitteet ja seuraa konsernin tuloskehitystä
- päättää strategisesti merkittävistä investoinneista konsernissa
- käsittelee ja hyväksyy tilinpäätökset ja osavuosi-katsaukset
- nimittää ja vapauttaa tehtävästään toimitusjohtajan sekä määrää hänen toimiehdot ja palkitsemisen periaatteet
- päättää johdon ja henkilöstön kannustinjärjestelmistä
- seuraa yhtiön toiminnan keskeisiä riskejä ja niiden hallintaa
- vahvistaa yhtiön arvot ja toimintaperiaatteet

Hallituksen valiokunnat

Hallitus on perustanut kaksi valiokuntaa, nimitysvaliokunnan ja tarkastusvaliokunnan.

Nimitysvaliokunnan tehtävänä on valmistella hallituksen jäsenten nimittämiseen ja palkitsemiseen liittyviä asioita sekä tarvittaessa etsiä sopivia henkilöitä yhtiön hallituksen jäseniksi. Valiokuntaan kuuluu kaksi jäsentä, Harri Takanen ja Jarkko Takanen, Harri Takasen toimiessa puheenjohtajana. Valiokunta piti vuoden 2015 aikana 2 kokousta. Valiokunnan jäsenten läsnäolo-prosentti kokouksissa oli 100.

Tarkastusvaliokunnan tehtävänä on valvoa taloudellista raportointiprosessia ja tilinpäätösten ja osavuosi-katsausten

raportointia sekä seurata yhtiön sisäisen valvonnan ja riskienhallinnan toimivuutta. Se arvioi myös tilintarkastajan asianmukaisuutta ja valmistelee tilintarkastajan valintaa koskevan päätösehdotuksen. Valiokuntaan kuuluu kaksi jäsentä. Vuonna 2015 valiokuntaa kuului 20.8. saakka Jarkko Takanen ja Jorma Takanen ja 21.8. lähtien Jarkko Takanen ja Harri Takannen. Jarkko Takanen on toiminut valiokunnan puheenjohtajana. Valiokunta piti vuoden 2015 aikana yhteensä 5 kokousta. Valiokunnan jäsenten läsnäolo-prosentti kokouksissa oli 100.

TOIMITUSJOHTAJA

Hallitus nimittää ja vapauttaa yhtiön toimitusjohtajan sekä päättää hänen palvelussuhteensa ehdoista. Toimitusjohtaja kuuluu kulloinkin hallituksen erikseen päättämien tulos- ja voitto-palkkiojärjestelmien piiriin. Yhtiön toimitusjohtajana on I.I. – 31.12.2015 toiminut DI Petteri Jokitalo (1963).

Toimitusjohtajan tehtävät on määritelty osakeyhtiölain mukaisesti. Toimitusjohtaja hoitaa yhtiön operatiivista hallintoa hallituksen antamien ohjeiden ja määräysten mukaisesti. Toimitusjohtajan tulee huolehtia siitä, että yhtiön kirjanpito on lain mukainen ja varainhoito luotettavalla tavalla järjestetty. Toimitusjohtaja toimii yhtiön johtoryhmän puheenjohtajana.

Toimitusjohtajalla on erillinen toimitusjohtajasopimus, joka on voimassa toistaiseksi molemminpuolisella kuuden kuukauden irtisanomisajalla. Mikäli yhtiö päättää toimitusjohtajan kanssa tehdyn toimitusjohtajasopimuksen, maksetaan toimitusjohtajalle erokorvauksena 12 kuukauden rahapalkkaa vastaava määrä toimitusjohtajasopimuksen ehtojen mukaisesti. Eläkeikä on lakisääteinen.

Scanfil Oyj:n sisäisen valvonnan kuvaus



TALOUDELLISEEN RAPORTOINTIPROSESSIIN LIITTYVIEN SISÄISEN VALVONNAN JA TARKASTUKSEN SEKÄ RISKIENHALLINAN PÄÄPIIRTEET

Riskienhallinta

Scanfil Oyj:n hallitus vastaa siitä, että konsernin riskienhallinta ja sisäinen valvonta ja tarkastus on asianmukaisesti järjestetty.

Riskienhallinta perustuu hallituksen hyväksymään riskienhallintapolitiikkaan, jonka tavoitteena on riskien kokonaisvaltaisen ja ennakoiva hallinta. Riskien arviointi on osa vuosittaista strategia- ja liiketoimintasuunnitteluprosessia. Riskienhallinnalle ei ole omaa erillistä organisaatiota vaan riskienhallinta on rakennettu osaksi liiketoimintaprosesseja ja johtamisjärjestelmää. Riskienhallinnan tavoitteena on havainnoida ja analysoida tekijöitä, jotka voivat vaikuttaa negatiivisesti yrityksen tavoitteiden saavuttamiseen sekä ryhtyä toimenpiteisiin riskien minimoimiseksi tai poistamiseksi kokonaan. Operatiiviset yksiköt raportoivat liiketoiminnan riskeistä johtamis- ja raportointijärjestelmän mukaisesti.

Sisäinen valvonta

Scanfil Oyj:n sisäinen valvonta on jatkuvaa toimintaa liiketoiminnan tuloksellisuuden varmistamiseksi ja sen jatkuvuuden turvaamiseksi. Valvonnan tarkoitus on minimoida riskejä varmistamalla, että raportointi on luotettavaa ja, että lakeja sekä säännöksiä noudatetaan.

Perustan valvonalle luovat konsernille yhteiset arvot, eettiset säännöt ja toiminta-alueiden lainsäädännöt, joista on johdettu noudatettavat toimintaperiaatteet ja -ohjeet. Ohjeet kattavat menettelytavat keskeisissä toiminnoissa. Vastuu sisäisestä valvontajärjestelmästä on konsernin ja yksiköiden johdolla. Sisäinen valvonta on aktiivinen osa yhtiön johtamista ja hallintoa.

Konsernin liiketoimintajohto vastaa valvontajärjestelmään kuuluvien yhdenmukaisten liiketoimintaprosessien kehittämisestä. Konsernin taloushallinto tukee ja koordinoi konsernin taloudellista johtamista.

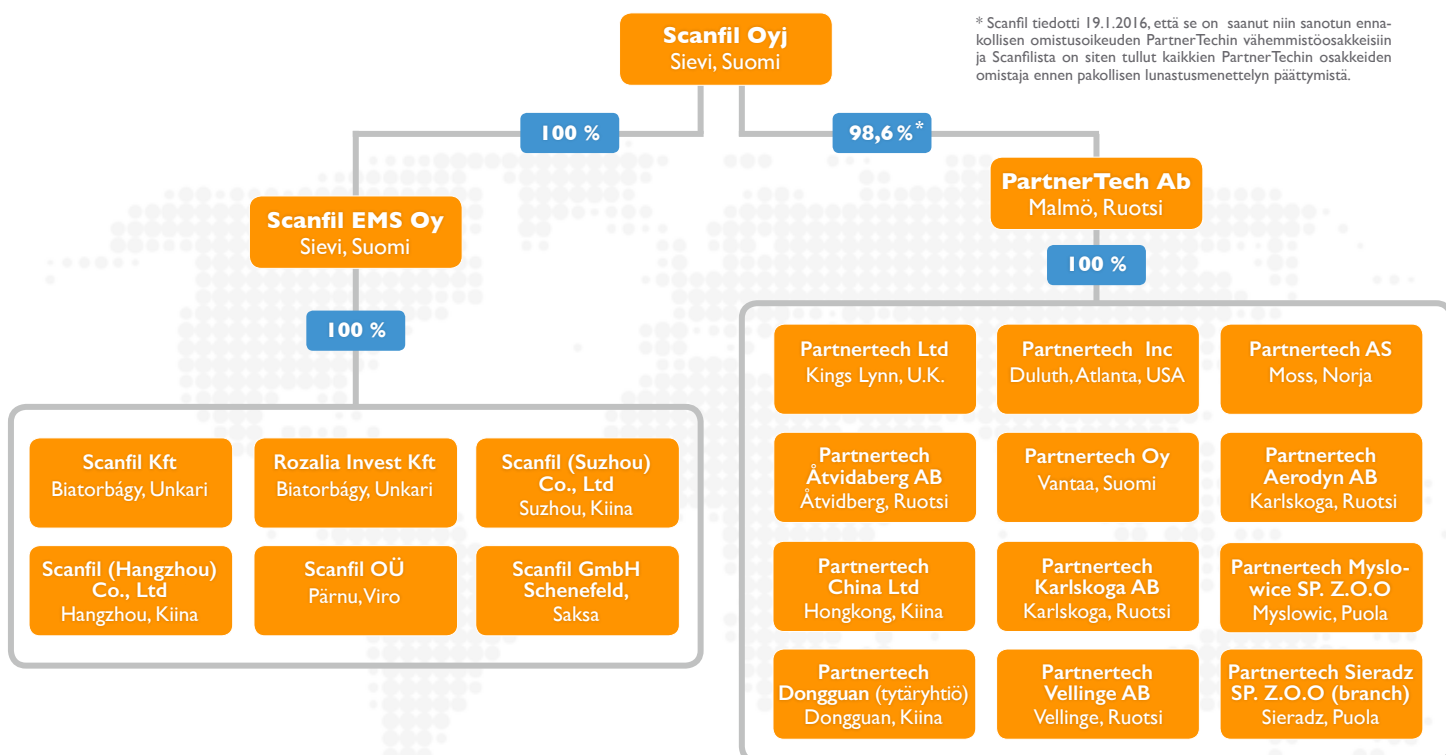
Taloudellisen valvonnan peruslähtökohta on toimintaprosesseihin sisällytetyt kontrollit, jotka mahdollistavat poikkeamien nopean havaitsemisen ja niihin reagoimisen. Oleellinen osa taloudellista valvontaa on johdon kuukausiraportointi. Se sisältää rullaavan ennustamisen, toteutuneen liiketoiminnan tuloksen sekä analyysin ennakoitujen ja toteutuneen tuloksen eroista. Kuukausiraportoinnissa seurattavat mittarit on asetettu siten, että ne tukevat konsernin yhteisten ja yksikkökohtaisten tavoitteiden saavuttamista sekä nostavat esiin ohjaustoimenpiteitä edellyttävät asiat. Tilintarkastusyhteisö tukee omalta osaltaan taloudellisen valvonnan suorittamista.

Tilinpäätösstandardien tulkinta ja soveltaminen on keskitetty konsernin taloushallintoon. Standardien pohjalta on luotu konsernin yhteiset kirjausperiaatteet sekä raportointi- ja laskentastandardit. Taloudellisen raportoinnin luotettavuuden varmistamiseksi keskeiset toiminnot suoritetaan globaalisti yhdenmukaisessa toiminnanohjausjärjestelmässä ja yhteisin raportointivälinein. Yhdenmukaisten työkalujen käyttö mahdollistaa jatkuvan valvonnan ja toimivan muutostenhallinnan.

Sisäinen tarkastus

Konsernissa ei ole varsinaista sisäisen tarkastuksen organisaatiota. Yhtiön controller –toiminto hoitaa sisäisen tarkastuksen tehtävät ja raportoi säännöllisesti sekä toimitusjohtajalle että hallitukselle.

Scanfil Oyj:n konsernirakenne 2015



SCANFIL

Yritystie 6
85410 SIEVI

Puh. 08-48 82 111
Fax 08-48 82 250

www.scanfil.com