

MALMBERGS



ÅRSREDOVISNING 2015





Innehåll

- 2 Årsstämma
- 3 Malmbergs i sammandrag
- 4 VD har ordet
- 5 Summary/Kurzfassung
- 6 Historik
- 7 Kvalitet, miljö och arbetsmiljö
- 8 Marknad
- 9 Verksamhet
- 10 Produkter
- 11 Koncernpresentation
- 14 Malmbergsaktien
- 15 Finansiell översikt – fem år i sammandrag
- 18 Bolagsstyrningsrapport
- 22 Förvaltningsberättelse
- 24 Koncernens resultaträkning
- 25 Koncernens balansräkning
- 27 Koncernens förändringar i eget kapital
- 28 Koncernens kassaflödesanalys
- 29 Moderbolagets resultaträkning
- 30 Moderbolagets balansräkning
- 32 Moderbolagets förändringar i eget kapital
- 33 Moderbolagets kassaflödesanalys
- 34 Noter
- 54 Revisionsberättelse
- 55 Adresser

Årsstämma

Årsstämma hålls torsdagen den 21 april 2016 kl 13.00 i Malmbergs lokaler, Västra Bangatan 54, Kumla.

DELTAGANDE

För att få rätt att delta i årsstämman måste aktieägare dels vara införd i den av Euroclear Sweden AB förda aktieboken senast den 15 april 2016, dels anmäla sitt deltagande till bolaget senast den 15 april 2016, klockan 16.00.

Anmälan om deltagande kan göras per post till Malmbergs Elektriska AB (publ), Box 144, 692 23 KUMLA, per telefon 019-58 77 10 Paula Barton, eller e-post paula.barton@malmbergs.com

Om deltagande sker med stöd av fullmakt ska denna insändas i god tid före årsstämman.

FÖRVALTARREGISTRERADE AKTIER

För att äga rätt att delta i årsstämman måste aktieägare som låtit förvaltarregistrera sina aktier, tillfälligt inregistrera aktierna i eget namn hos Euroclear Sweden AB. Aktieägare, som önskar sådan omregistrering, måste underrätta förvaltare om detta i god tid före den 15 april 2016.

UTDELNING

Styrelsen föreslår årsstämman en utdelning på 7,00 kronor per aktie samt en extrautdelning på 1,00 kronor per aktie. Som avstämningsdag för utdelning föreslås den 25 april 2016. Utbetalning beräknas kunna ske den 28 april 2016.

Tidpunkter för ekonomisk information

Årsstämma		21 apr 2016
Delårsrapport	jan-mars 2016	21 apr 2016
Delårsrapport	jan-juni 2016	24 aug 2016
Delårsrapport	jan-sept 2016	24 nov 2016

Med "Malmbergs" eller "bolaget" avses i denna årsredovisning Malmbergs Elektriska AB (publ) eller Malmbergskoncernen, beroende på sammanhang.

Med "Malmbergs Danmark" avses Malmbergs Elektriske A/S och med "Malmbergs Norge" avses Malmbergs Elektriske AS. "Malmbergs Finland" avser Malmberg-Elektro Oy, "Malmbergs England" avser Malmbergs UK Ltd och "Malmbergs Hongkong" avser Malmbergs Asia Electric Ltd.

ÅRSREDOVISNING

Årsredovisningen finns tillgänglig på Malmbergs kontor i Kumla samt på bolagets hemsida. Den sänds även via e-post eller i tryckt version till aktieägare som så önskar.

Malmbergs i sammandrag

- Intäkterna uppgick till 665 570 (607 955) kkr
- Rörelseresultatet uppgick till 99 289 (86 948) kkr
- Resultatet före skatt uppgick till 97 264 (87 629) kkr
- Resultatet efter skatt uppgick till 74 804 (67 041) kkr
- Resultatet per aktie uppgick till 9,35 (8,38) kr
- Kassaflödet från den löpande verksamheten var 51 472 (89 630) kkr

kkkr om ej annat anges	2015	2014	2013	2012	2011
Intäkter	665 570	607 955	549 264	516 304	522 935
Rörelseresultat	99 289	86 948	71 231	51 585	73 618
Resultat före skatt	97 264	87 629	69 891	50 577	73 093
Resultat	74 804	67 041	53 049	37 049	53 831
Balansomslutning	434 615	404 401	392 574	375 148	374 625
Eget kapital	288 793	297 226	277 556	256 840	260 121
Kassaflöde från den löpande verksamheten	51 472	89 630	63 321	20 019	44 748
Nyckeltal ¹⁾					
Rörelsemarginal, %	14,9	14,3	13,0	10,0	14,1
Soliditet, %	66,4	73,5	70,7	68,5	69,4
Räntetäckningsgrad, ggr	45,7	70,4	39,2	26,7	40,1
Medelantal anställda	165	167	151	152	141
Resultat per aktie, kr ²⁾	9,35	8,38	6,63	4,63	6,73
Kassaflöde från den löpande verksamheten per aktie, kr ²⁾	6,43	11,20	7,92	2,50	5,59

1) För definitioner se sidan 17.

2) Före och efter utspädning.

Intäkter per geografiskt område

kkkr	2015	2014	2013	2012	2011
Malmbergs Sverige	395 414	346 597	297 223	268 556	285 211
Malmbergs Norge	148 966	148 096	150 940	158 574	145 629
Malmbergs Danmark	78 270	70 370	61 116	56 806	55 535
Malmbergs Finland	41 245	41 099	37 733	30 427	34 320
Malmbergs England	1 675	1 793	2 252	1 941	2 240
Summa	665 570	607 955	549 264	516 304	522 935

VD har ordet

Bäste aktieägare,

Bästa året hittills. 2015 blev ytterligare ett år med ökad försäljning och förbättrat resultat.

Förra året skrev jag "att vi även 2014 förbättrade vårt rörelseresultat, ett resultat vi ska vara stolta över och som är det bästa i Malmbergs historia."

Det är med glädje och stolthet jag än en gång kan upprepa vad jag sa i mitt VD-ord i mars 2015, där jag såg med tillförsikt på framtiden och 2015.

Vad är det nu som gör att vi under de senaste 5 åren haft rörelsemarginaler på allt från 10 till 14,9 procent (2015). Detta under en tid när den svenska kronan försvagats mot viktiga valutor som USD och EURO. Skälet är naturligtvis Malmbergs, sedan lång tid, framgångsrika arbete med att hela tiden anpassa sitt produktprogram till marknadens krav och vara lyhörd för marknadens förändringar. Därigenom är vi tidigt ute med tekniska nyheter, som under de senaste åren framförallt handlat om att utveckla den nya LED-tekniken inom belysning. Här har vi kraftigt ökat våra marknadsandelar och är idag positionerade som en ledande leverantör inom området. Samtidigt har vi utökat vårt produktsortiment med produkter som ska attrahera de professionella hantverkarna under mottot: "ALLT VAD HANTVERKARE BEHÖVER".

Våra nordiska bolag, förutom i Finland, ökade såväl försäljning som resultat i lokalvaluta. Den finska marknaden har under 2015 stagnerat, delvis på grund av den ekonomiska situationen i landet, med en allt sämre konjunktur. Detta har självfallet påverkat vår verksamhet i Finland under 2015. Särskilt stolt är jag över vår verksamhet i Norge, som trots den negativa utvecklingen inom oljeindustrin medfört att investeringar i bygg och anläggningar samt industriinvesteringar kraftigt sjunkit, ökat i lokalvaluta med +5,7 procent samtidigt som rörelseresultatet ökat med hela +14,1 procent.

Trots en fortsatt svag kursutveckling, SEK/USD, har vi kunnat behålla vår goda intjäningsförmåga genom en

anpassning av vårt produktsortiment.

Vi har under 2015 fortsatt att etablera nya proffsbutiker och vi öppnade ny proffsbutik i Bromma, Stockholm samt i Karlstad och kontrakterade en ny proffsbutik i Högsbo, Västra Frölunda, Göteborg. Proffsbutiken i Högsbo öppnade i början av januari 2016 och har fram till nu haft en mycket bra start vilket i kombination med den nuvarande butiken i Gårda, Göteborg, har inneburit en bra ökning av försäljningen under början av 2016.

Under 2016 planerar vi för ytterligare några proffsbutiker i Sverige, Norge och Finland.

Vi ser stora framtida tillväxtpotentialer i den för oss allt viktigare utvecklingen inom webbhandeln, där vi under de senaste åren haft en kraftig tillväxt. Detta har gjort att vi under 2015 beslutat att investera i en ny webbshop, med den absolut senaste tekniken. Vi beräknar att den nya webbshopen ska vara i drift under april månad i Sverige och senare under 2016 i de övriga nordiska länderna.

RESULTATUTVECKLINGEN

Vi har än en gång överträffat föregående års resultat och som jag skriver ovan "Bästa året hittills. 2015 blev ytterligare ett år med ökad försäljning och förbättrat resultat".

Efterfrågan har i Sverige och Danmark utvecklats positivt under 2015 och även under början av 2016. Att vi under 2015 har ökat vår totala försäljning inom koncernen med +9,5 procent och vårt rörelseresultat med +14,2 procent jämfört med 2014 visar att våra strategiska beslut, att växa organiskt genom etableringar av nya proffsbutiker, fokusera på vår sunda kärnverksamhet och fortsätta att bibehålla den goda lönsamheten är helt korrekta. Jag har tidigare sagt: "Det är de små stegen i vår organisation som för oss framåt, inte de stora förändringarna."

Risken exponeringen i bolaget är fortsatt låg, detta tillsammans med en stark finansiell ställning, ger möjlighet till en fortsatt god utdelning till aktieägarna.

INVESTERINGAR

Investeringar under 2016 är i första hand investeringar i nya proffsbutiker samt fortsatta investeringar i vår nya webbshop. Dessa investeringar är såsom tidigare år att betrakta som relativt små i förhållande till bolagets storlek. Investeringarna under 2016 beräknas inte överstiga avskrivningarna.

UTSIKTER FÖR 2016

Det är alltid svårt att sja om framtiden med den oro som finns i vår omvärld. Vår uppfattning är dock att vi även under 2016 kommer att ha en tillväxt i vår verksamhet. Skälet är att vi står starka i vårt produktutbud, etableringar av nya proffsbutiker samt en förbättrad e-handel.

Jag kan slutligen konstatera att den positiva utveckling vi har haft under 2015 fortsätter i inledningen av 2016.

Det har varit ett roligt och spännande år som vi nu lägger bakom oss och jag vill tacka alla medarbetare för deras engagemang som gjort vårt resultat för 2015 möjligt och som är avgörande för vår framtida utveckling.



Jan Folke
Kumla i mars 2016



Summary/Kurzfassung

Summary

Malmbergs is an import-, agency- and distribution company, working with electric material. The majority of our customers are installers and industries.

The Malmbergs Group has grown quickly and is today represented in 27 places in 6 countries. The total number of employees is 165.

The large purchase volumes and low purchase prices have made the company very profitable.

The business concept is to make the way between manufacturer and customer as simple and cost effective as possible.

The strategy for the future is to increase the profit through continued expansion.

CONSOLIDATED PROFIT AND LOSS ACCOUNT JANUARY 1 - DECEMBER 31

in thousands of SEK	2015	2014
Net turnover	665 570	607 955
Other operating income	2 775	3 628
Operating costs	-569 056	-524 635
Operating profit	99 289	86 948
Net financial items	-2 025	681
Profit after financial items	97 264	87 629
Taxes	-22 460	-20 588
Profit for the year	74 804	67 041

CONSOLIDATED BALANCE SHEET AS PER DECEMBER 31

in thousands of SEK	2015	2014
Assets		
Fixed assets	56 413	58 919
Current assets	260 158	231 191
Liquid assets	118 044	114 291
	434 615	404 401
Equity and Liabilities		
Equity	288 793	297 226
Long-term liabilities	54 177	21 160
Current liabilities	91 645	86 015
	434 615	404 401

Kurzfassung

Malmbergs ist eine Import-, Agentur- und Distributionsfirma und arbeitet mit ElektroMaterial. Die wichtigsten Kunden sind Installateuren und Industrien.

Der Malmbergs Konzern ist schnell gewachsen und hat heute Betrieb in 27 Orten in 6 Ländern. Die totale Anzahl Angestellten ist 165.

Die grosse Einkaufsvolumen und niedrigen Einkaufspreisen hat die Firma sehr lohnend gemacht.

Das Konzept ist den Weg zwischen Hersteller und Kunden so billig wie möglich zu machen.

Die Strategie für die Zukunft ist das Gewinn mit fortgesetzter Expansion zu erhöhen.

KONSOLIDIERTE GEWINN- UND VERLUSTRECHNUNG 1. JANUAR - 31. DEZEMBER

in Tausend SEK	2015	2014
Nettoumsatz	665 570	607 955
Sonstige Einnahmen	2 775	3 628
Betriebskosten	-569 056	-524 635
Betriebsgewinn	99 289	86 948
Finanzergebnis	-2 025	681
Ergebnis der gewöhnlichen Geschäftstätigkeit	97 264	87 629
Steuern	-22 460	-20 588
Jahresüberschuss	74 804	67 041

BILANZ ZUM 31. DEZEMBER

in Tausend SEK	2015	2014
Aktiven		
Anlagevermögen	56 413	58 919
Umlaufvermögen	260 158	231 191
Kassenbestand, Guthaben bei Kreditinstituten	118 044	114 291
	434 615	404 401
Passiven		
Eigenkapital	288 793	297 226
Langfristige Verbindlichkeiten	54 177	21 160
Kurzfristige Verbindlichkeiten	91 645	86 015
	434 615	404 401

Historik

1916

Malmbergs startade sin verksamhet som elinstallatör i Kristinehamn och var fram till 1981 ett installationsföretag.

1981

Jan Folke övertog bolaget, verksamheten flyttade till Hallsberg och inriktningen lades på import, grossistförsäljning och distribution av elmateriel till elinstallatörer, VVS-branschen och industrin.

1987

Företaget flyttade från Hallsberg till nya lokaler i Kumla. Malmbergs första dotterbolag bildades i Norge.

1988

Bygg-Ström i Sverige AB bildades med försäljning av tillfällig elmateriel till byggindustrin och uthyrningsföretag.

1991

Det första hämtlagret öppnades i Stockholm.

1992

Under hösten bildades ett dotterbolag i Danmark. Bygg-Ström startade verksamhet med försäljning av butikspaketerad elmateriel till GDS-marknaden (gör-det-själv).

1993

Ett hämtlager öppnades i Göteborg och ett i Oslo.

1994

I början av året bildades ett dotterbolag med säljkontor i Åbo, Finland. I Sverige öppnades ett tredje hämtlager, nu i Solna. Sommaren 1994 förvärvade Malmbergs nya och större lokaler i Kumla. Samtidigt övertog Bygg-Ström Malmbergs tidigare lokaler och båda företagen fick därigenom tillgång till betydligt större ytor.

1995

I januari bildades ett dotterbolag i Storbritannien. Expansionen i Finland fortsatte genom att dotterbolaget i Åbo flyttade till Helsingfors och investeringar gjordes i ett nytt lager.

1997

Ett hämtlager öppnades i Malmö. Bygg-Ström utökade sitt GDS-program med VVS-produkter. Dotterbolaget i Danmark expanderade sin verksamhet och anskaffade en rörelsefastighet med större ytor.

1998

Ett hämtlager öppnades i Jönköping. Under sommaren sammanfördes Malmbergs Elektriska Svenska AB och Bygg-Ström i Sverige AB i en nybildad koncern med Malmbergs Elektriska AB (publ) som moderbolag med inriktning på att børsintroducera bolaget.

1999

Styrelsen och ägarna beslutade att ansöka om marknadsnotering av Malmbergs aktier av serie B på OTC-listan vid Stockholms Fondbörs. I april förvärvades Lys Engros AS i Bergen, Norge.

2000

Produktsortimentet breddades till att även omfatta datatillbehör och ett nytt egenutvecklat e-handelssystem togs i bruk.

2001

Nya proffsbutiker med hämtlager öppnades i Umeå och i Fredrikstad i Norge.

2002

Utbyggnad av koncernens centrallager i Kumla. Ny proffsbutik med hämtlager öppnades i Örebro under hösten.

2003

Nya proffsbutiker med hämtlager öppnades i Odense i Danmark och Fornebu i Norge. Proffsbutiken i Jönköping flyttade till mer ändamålsenliga lokaler.

2004

Ny proffsbutik med hämtlager öppnades i Trondheim i Norge. Utbyggnad av kontoret i Kumla.

2005

Nya proffsbutiker med hämtlager öppnades i Hammarby, Stockholm och i Søborg (tidigare Herlev), Köpenhamn.

2006

Ny proffsbutik öppnades i Vestby, Norge. I Finland förvärvades Tukkuliike Iskanius OY (TKI). Utbyggnaden av koncernens centrallager färdigställdes.

2007

Ny proffsbutik öppnades i Uppsala.

2008

Ny proffsbutik öppnades i Linköping.

2009

Nya proffsbutiker öppnades i Helsingborg, Kumla och i Stavanger, Norge.

2010

Nya proffsbutiker öppnades i Solna och i Bergen, Norge. Ett representations- och sourcingbolag etablerades i Hongkong.

2012

Ett representations- och sourcingkontor etablerades i Shenzhen.

2013

Nya proffsbutiker öppnades i Drammen, Norge och Västerås.

2014

Nya proffsbutiker öppnades i Västberga, Stockholm och södra delen av Köpenhamn, Danmark.

2015

Nya proffsbutiker öppnades i Karlstad och Bromma.

Kvalitet, miljö och arbetsmiljö

Kvalitet, miljö och arbetsmiljö är viktiga frågor för Malmbergs. Bolaget är såväl kvalitets- som miljöcertifierat enligt ISO 9001:2008 och ISO 14001:2004. Malmbergs målsättning är att kvaliteten på alla våra åtaganden, våra produkter samt tjänster skall framstå som ett starkt motiv till att göra affärer med oss. Att jobba med kvalitet handlar om att förstå kundens behov. Vid gjorda kundundersökningar är det kvalitet, pris och leveranssäkerhet som våra kunder anger som viktiga inköpskriterier.

Kvalitet

Malmbergs tillhandahåller ett brett sortiment av prisvärda kvalitetsprodukter. Nära samarbete sker med våra leverantörer för att säkerställa att de uppfyller uppsatta krav. De ska förse företaget med ett hållbart produktutbud som håller en jämn och hög kvalitet, vilket ger nöjda kunder och ett minimalt antal reklamationer. Trots tester och certifikat förekommer ibland brister i kvalitet. I de fall det uppstår avvikelser finns rutiner för att säkerställa att dessa fångas upp och att orsaken fastställs. Detta är ett led i det ständiga förbättringsarbetet. Malmbergs har stort fokus på att produkterna ska finnas tillgängliga och därmed upprätthålla en hög leveranssäkerhet. Målet är att de mest frekventa varorna alltid ska finnas tillgängliga på vårt huvudlager och i våra proffsbutiker.

Code of conduct

Malmbergs har en dokumenterad uppförandekod, code of conduct, i vilken företagets sociala, etiska och miljömässiga regler redovisas. Det gäller även regler om mänskliga rättigheter, ickediskriminering, löner, arbetstid, arbetsförhållanden och barnarbete. För att kontrollera att leverantörer följer kraven genomförs regelbundna fabriksbesök och leverantörsbedömningar. Det är viktiga delar för att säkerställa att produkterna motsvarar det som kunderna förväntar sig.

Miljö

Miljö integreras som en aktiv del i val av leverantör och sortiment. Våra kunder vägleds att köpa produkter som är bra miljöval. Malmbergs följer EU-direktiven Rohs, REACH och WEEE. Syftet med dessa direktiv är att minska risken för farliga ämnen i produkter och på så sätt även minska riskerna för skador på människa och miljö. De reglerar även insamling och återvinning av avfall. För att klara dessa åtaganden

är Malmbergs medlem i El-kretsen i Sverige AB och är registrerad i EE- & Batteriregistret hos Naturvårdsverket. Malmbergs är också ansluten till FTI AB, näringslivets system för återvinning av förpackningar.

Malmbergs undviker att sälja produkter innehållande kemikalier som kan medföra risker för miljön eller människors hälsa. Kan en produkt ersättas med annan som kan antas vara mindre hälso- eller miljöfarlig görs det. Dvs vi jobbar enligt den så kallade utbytes- eller produktvalsprincipen.

Malmbergs ställer krav på att förpackningar ska vara miljövänliga och återvinningsbara och att de har minsta möjliga påverkan på miljön. Detta är en del av livscykelperspektivet. Företaget ska alltid sträva efter att välja etablerade tryckerier med dokumenterad erfarenhet av miljöarbete.

Malmbergs har definierat avfall, transporter och energiförbrukning som de tre största miljöaspekterna. Arbete sker för att ständigt följa dessa och för att uppnå en hållbar utveckling. Ett centralt avtal med SITA gör att vi följer avfallsutvecklingen noggrant. Full källsortering sker. Eftersom mängden avfall har ett direkt samband med vår omsättning är det svårt att ha som mål att mängden ska minska, däremot att hela tiden jobba för optimering av avfallshanteringen. När det gäller interna leveranser till våra proffsbutiker används ett retursystem för emballage. Transporter berör hela distributionskedjan från leverantör till Malmbergs och vidare till kund. När det gäller transport till Malmbergs sker en stor del med båt. Vi strävar efter att optimera inköpen för att fylla containrar, miljöpåverkan blir därmed minimal. Speditionen inom Sverige sker genom vägtransporter. Bolagets speditörer erbjuder resurseffektiva logistiklösningar och endast energiklassade fordon används. Vi försöker hitta win/win situationer för att undvika transport med tomma lastbilar. Har vi behov av

transport i en riktning, kan en annan aktör ha motsvarande behov men i omvänd riktning.

Resor i tjänsten utgör en liten del av de totala transporterna. Företaget har en dokumenterad trafikpolicy och de tjänstebilar som finns är miljöklassade. Den största delen av Malmbergs energibehov i vår verksamhet kommer från uppvärmning och belysning. Verksamheten sker dels i egna, dels i hyrda lokaler. Energieffektivisering har skett under året genom att belysning på huvudlagret och kontor har bytts ut till mer energisnåla alternativ. Det ger både en positiv miljöpåverkan och dessutom minskar energikostnaden.

Trygg och säker arbetsmiljö

Malmbergs verkar aktivt för att skapa en social, fysiskt och psykiskt sund arbetsplats för alla medarbetare. Målet är att förebygga ohälsa och olycksfall i arbetet samt även i övrigt uppnå en trygg och säker arbetsmiljö. Ett systematiskt arbete pågår ständigt. Det innefattar att vi undersöker arbetsmiljön, genomför åtgärder och följer upp verksamheten på ett sådant sätt att ohälsa och olycksfall i arbetet förebyggs. Både arbetsgivare och arbetstagare har ett ansvar i detta arbete eftersom det är vi tillsammans som skapar en god arbetsmiljö.



Marknad

MALMBERGS PRODUKTOMRÅDEN

Malmbergs bedriver verksamhet inom tre olika produktområden: Elmateriel, GDS-produkter och Tillfällig El/Bygg-Ström.

Affärsidé – Malmbergskoncernen

Vår affärsidé är att positionera oss som en av marknadens starkaste aktörer inom området elmateriel. Det gör vi genom att kombinera ett brett sortiment av prisvärda kvalitetsprodukter med god logistik, hög servicenivå och kundpassade tjänster.

Kärnan i verksamheten är direktimport från tillverkande företag och effektiv distribution – utan fördyrande mellanhänder.

Malmbergs försäljning är inriktad på tekniska produkter och tjänster och huvuddelen är "business-to-business" och riktar sig med cirka 74 procent till slutkunder inom byggbranschen och till industrierna samt cirka 26 procent till övriga branscher, bland annat GDS-marknaden.

Malmbergs strävar efter att kontrollera hela inköpskedjan. Andelen direktinköp ligger idag på cirka 85 procent. Genom att Malmbergs tar en allt större aktiv del i produktutvecklingen hos våra leverantörer ökar förädlingsvärdet vilket medför ökade vinstmarginaler.

PRODUKTOMRÅDET ELMATERIEL

Produktområdets affärsidé är att erbjuda professionella användare, grossister och återförsäljare ett kundanpassat utbud av elmateriel och tjänster.

Produktområdet omfattar artikelgrupperna: installationsmateriel, industrikomponenter, normprodukter, fläktar och värmeprodukter, belysningsmateriel, datatillbehör, nätverksprodukter och kabel. Den nordiska marknaden för el och belysningsprodukter omsätter cirka 48 miljarder SEK.

Distributionen sker till största delen genom elgrossister som i sin tur erhåller produkter från tillverkare eller importörer. Marknaden för elmateriel kan indelas i två huvudmarknader; dels grossistmarknaden för elmateriel som främst är beroende av elinstallationsmarknaden som i sin tur är beroende av främst byggnation och industriinvesteringar, dels marknaden för OEM-industrier, som till stor del är beroende av exportmarknader samt den inhemska efterfrågan på konsument- och industriprodukter.

Kundgrupper

- Elinstallatörer – använder elmateriel i sin dagliga verksamhet för elinstallationer i villor, hyreshus, skolor, industrier etc.
- Industriföretag – använder elmateriel för eget bruk, t ex processindustrier, för investeringar och underhåll i system och anläggningar.
- OEM-industrier – använder elmateriel i egna produkter som tillverkas, verkstadsmaskiner, träbearbetningsmaskiner etc.

- Apparatskåpsbyggare – använder elkomponenter vid tillverkning av automatikanläggningar, centraler etc.
- Data- och elektronikföretag – använder fiberkabel, switchar, hubbar, konverterar, patchpaneler etc.

Konkurrenter

På den nordiska marknaden för elmateriel kan konkurrenterna indelas i två kategorier:

- På elgrossistmarknaden finns ett fåtal mycket stora aktörer. De största aktörerna på den nordiska marknaden ingår idag i internationella företagsgrupper med huvudkontor utanför Sverige. Den andra kategorin är agenturföretag som säljer direkt till OEM-industrier.
- De största grossisterna i Norden är ElektroSkandia, Storel, Ahlsell, Nordisk Solar, LMG, A.O. Johansson och Selga. Övriga aktörer är bland annat OEM-Automatik, Elektronikgruppen, Schneider Electric och Weidmüller.

Leverantörer

Inköpen av produkter sker i första hand från företag i Europa och i Asien. Malmbergs Sverige svarar för de gemensamma inköpen till övriga bolag i koncernen, även vad gäller produkter från svenska tillverkare. Viktiga länder är Tyskland, Italien, Belgien, Spanien, Portugal, Polen, Kina, Taiwan och Turkiet. Bolaget utvärderar kontinuerligt nya leverantörer eftersom inköpsfunktionen är mycket viktig för verksamhetens framgång.

PRODUKTOMRÅDET GDS (GÖR-DET-SJÄLV)

Produktområdets affärsidé är att förse järn-, bygg-, elfack- och dagligvaruhandeln med konsumentförpackat elmateriel.

Produktgruppen omfattar butiksförpackat materiel som ingår i produktområdet elmateriel, men marknadsförs under det egna varumärket Praktikern. Marknaden för GDS-produkter är svår att uppskatta då någon tillförlitlig statistik ej finns på området.

GDS-marknaden i Europas större industriländer motsvarar cirka 30 procent av värdet av grossistmarknaden för elmateriel i dessa länder. I de nordiska länderna är denna andel lägre men kraftigt ökande genom att flera utländska aktörer etablerat sig på den svenska marknaden. Malmbergs uppskattar den åtkomliga marknaden till cirka 16 miljarder SEK. Malmbergs GDS-program är ett av de ledande i branschen.

Hembelysning

Inom produktområdet GDS marknadsförs också produktområdet hembelysning. Hembelysning består till största delen av inredningsbelysning såsom takplafonder, vägg- och golvlampor samt badrumsbelysning.

Kundgrupper

Återförsäljare – exempel på återförsäljare är dagligvaruhandeln, järnhandlare, belysningsaffärer, byggmaterialhandlare och e-handelsföretag.

Konkurrenter

De större aktörerna på den svenska GDS-marknaden för elmateriel vid sidan av Malmbergs är Ahlsell/Gelia Industri, Schneider och Amiga. Inom produktområdet hembelysning är de största konkurrenterna Philips, Eglo, Markslöjd, Cottex, LampGustaf m.fl.

PRODUKTOMRÅDET TILLFÄLLIG EL/BYGG-STRÖM

Produktområdets affärsidé är att förse byggbranschen med professionell elmateriel för tillfälligt bruk. I kombination med kundanpassade tjänster kan vi erbjuda våra kunder ett ledande utbud.


Produktområdet omfattar elmateriel för tillfälliga anläggningar och består av kabel, elcentraler för byggarbetsplatser, värmefläktar, portabla elverk, värmekabelprodukter och strålkastare. Marknaden för tillfälliga elprodukter följer relativt väl nybyggnationen i de nordiska länderna. Marknaden är på grund av den rådande situationen inom nybyggnad historiskt sett liten. Det är Malmbergs bedömning att efterfrågan på tillfällig el har minskat.

Kundgrupper

- Byggföretag – använder tillfälliga elprodukter i sin byggproduktion.
- Uthyrningsföretag – bedriver uthyrningsverksamhet med tillfällig el till företag och privatpersoner.

Konkurrenter

Av de företag som har ett komplett program för tillfällig elmateriel har Malmbergs en stark ställning på den svenska marknaden. Malmbergs största konkurrenter är Ahlsell, El-Björn och Satema.



BYGG-STRÖM

MALMBERGS

Praktikern

Verksamhet

Malmbergs Sverige startade sin nuvarande verksamhet 1981 då bolaget ändrade inriktning till att vara ett import-, agentur- och handelsföretag med egen distribution och grossistförsäljning av elartiklar till elinstallatörer, grossister och industriföretag. Under senare år har Malmbergs ökat sina satsningar på utveckling av egna märkesvaror, EMV, genom att aktivt delta i tillverkningsledet med investeringar i såväl produktutveckling som design. Verksamheten flyttades 1987 till nya och större lokaler i Kumla, där verksamheten fortfarande bedrivs. Huvudkontor och centrallager för hela koncernen är belägna i Kumla.

Från Kumla distribueras varor till kunder över hela Sverige, samt till våra dotterbolags huvudlager i Norge, Danmark, Finland och England, samt att exportförsäljning till övriga länder sköts från Kumla. För att förstärka den lokala närvaron i respektive land bedrivs verksamheten genom ett stort antal proffsbutiker i Hammarby, Solna, Göteborg, Malmö, Linköping, Jönköping, Umeå, Uppsala,

Helsingborg, Kumla, Västberga, Västerås, Bromma, Karlstad, Västra Frölunda och Örebro i Sverige, samt Oslo, Bergen, Trondheim, Fredrikstad, Stavanger, Drammen och Vestby i Norge samt Søborg och Köpenhamn i Danmark och Vantaa i Finland. Malmbergs Sverige svarar för övergripande koncernfunktioner som ekonomi, inköp, produktutveckling och marknadsstrategi.

Malmbergs deltar ofta aktivt i leverantörernas produktutveckling. Ett stort antal produkter lanseras under egna varumärken, EMV. Produktutvecklingen sker kontinuerligt och antalet nya produkter som tillförs koncernen utökas ständigt. De nya produkterna ska komplettera tidigare produktmix och vara anpassade till redan befintliga kundgrupper för att till låga kostnader bidra till en ökad rörelsemarginal.

Produkterna marknadsförs bland annat genom våra kataloger, s k produkt- och inköpshandböcker som distribueras till samtliga kunder en till två gånger per år. Produkt- och inköpshandboken

innehåller samtliga Malmbergs produkter och distribueras i cirka 30 000 exemplar per utgåva. Malmbergs "Kundextra" är en informations- och säljbroschyr som utkommer varje månad och innehåller produktnyheter och kampanjerbjudanden till kunderna.

I vår webbshop hittar man den senaste versionen av våra produkt- och inköpskataloger.

Säljorganisationen är uppdelad dels på en central verksamhet, dels på lokala proffsbutiker. Den centrala bearbetningen sker genom kundbesök och telefonförsäljning där säljare aktivt genom kundbesök bearbetar kunder. Centralt placerade produkt- och säljvdelningar ansvarar för storkundsbearbetning över hela Sverige samt även för exportbearbetning. Proffsbutiker leds av en butiksansvarig.

Mässdeltagande är en mycket viktig del i marknadsföringen. Malmbergs deltar på mässor såväl inom som utanför Norden.

Produkter

De flesta av Malmbergs produkter är avsedda för elinstallation. Antalet lagerförda artiklar är cirka 9200 och Malmbergs Sverige fungerar som en central lagerhållare för de övriga operativa bolagen inom koncernen. Produktgrupperna indelas enligt följande:

Kabel

I gruppen ingår bland annat installationskabel, kraftkabel, gummikabel och data- och elektronikkabel.

Verktyg, stegar och arbetskläder

I gruppen ingår bland annat skruvmejslar, tänger, skiftnycklar och hylsnycklar, arbetsstegar i glasfiber och aluminium, arbetsställningar samt arbetskläder.

Installationsmateriel

I gruppen ingår bland annat strömbrytare, vägguttag, grenuttag, kopplingsdosor, fästmateriel, stickproppar, klockströmbrytare, dimrar, rörelsevakter och kabelkanaler.

Byggplatscentraler

I gruppen ingår bland annat huvudcentraler, undercentraler och brukscentraler.

Normprodukter

I gruppen ingår bland annat automatsäkringar, jordfelsbrytare, kopplingsur, strömställare och kapslingar.

Industrikomponenter

I gruppen ingår bland annat elektriska motorer, kontaktorer och startapparater.

Data- och nätverksmateriel

I gruppen ingår bland annat patchpaneler, ISDN-terminatorer, datakabeltester, konverteringsverktyg, nätverksset, konverterar, fiberkabel, switchar, hubbar och bredbandsrelaterade produkter.

Antenn- och telemateriel

I gruppen ingår bland annat antennsladdar, teleuttag och teleförlängningsdosor.

Belysningsmateriel

I gruppen ingår bland annat LED-belysning, glödljusarmaturer, armaturer för lågenergibelysning, interiörbelysning, lysrörsarmaturer för offentlig och industriell miljö, strålkastare, utomhuslyktor, stolplyktor och ljuskällor. Hembelysning, som ingår i gruppen belysningsmateriel omfattar takplafonder, golv- och väggbelysning, badrumsbelysning etc.

Fläktar och värmeprodukter

I gruppen ingår bland annat elektriska värmeelement, varmvattenberedare, värmefläcktar, bords- och golvfläcktar.

Värmekabelprodukter

I gruppen ingår bland annat värmeslingor för betonghårdning, frostskydd av VA-ledningar och värmemattor.

VVS-materiel

I gruppen ingår bland annat varmvattenberedare, kopplingar, plastade kopparrör och reservdelar.



Belysningsmateriel, installationsmateriel, kabel och normprodukter står för drygt 80 procent av nettoomsättningen.

Koncernpresentation



Malmbergskoncernen bedriver import-, agentur- och handelsverksamhet inom tre olika produktområden; elmateriel, GDS-produkter samt tillfällig el.

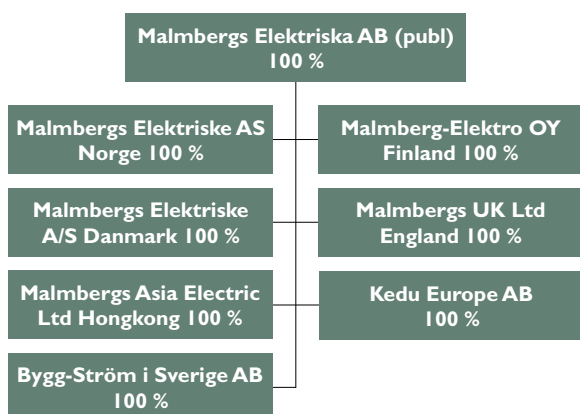
I Norge, Danmark, Finland och England bedrivs handeln med elmateriel, GDS-produkter samt tillfällig el genom helägda dotterbolag.

Antalet lagerförda artiklar i koncernen är cirka 9 200 och Malmbergs Sverige ansvarar för den operativa verksamheten av koncernens centrallager i Kumla. Malmbergskoncernens viktigaste kundgrupper är elinstallatörer, industriföretag, OEM-tillverkare, varuhus, stormarknader, butiker, elektromekaniska verkstäder, statliga och kommunala förvaltningar, landsting och energiverk.

Under 2015 stod de utländska dotterbolagen för 40,6 (43,0) procent av koncernens nettoomsättning. Det senaste året har cirka 33 700 kunder handlat av koncernen.

Huvuddelen av koncernens inköp och produktutveckling sker centralt genom Malmbergs Elektriska AB (publ) där även övriga koncerngemensamma funktioner såsom koncernekonomi och logistik är lokaliserade. För närvarande finns ett gemensamt centrallager lokaliserat till Kumla.

Legal struktur



Koncernpresentation



Malmbergs Sverige

Malmbergs Sverige startade sin nuvarande verksamhet 1981. De flesta produkterna är avsedda för elinstallation. Malmbergs Sverige har cirka 18 000 kunder. Antalet lagerförda artiklar är cirka 8 000 och Malmbergs Sverige fungerar som en central lagerhållare för de övriga operativa företagen inom koncernen. Malmbergs Sveriges viktigaste kundgrupp är elinstallatörer, som står för cirka 35 procent av nettoomsättningen. Försäljningen av GDS-produkter till framförallt varuhus och butikskedjor står för cirka 33 procent av nettoomsättningen. Andra viktiga kundgrupper är bygg- och utyrningsföretag som står för cirka 15 procent av nettoomsättningen. Industrieföretag och då i första hand OEM-tillverkare står för cirka 8 procent av nettoomsättningen. Övriga kundgrupper, motsvarande 9 procent av nettoomsättningen, är elektromekaniska verkstäder, statliga verk, kommuner, landsting och energibolag.

Malmbergs Norge

Malmbergs etablerades i Norge 1987 och försäljning sker främst till elinstallatörer. Den norska ekonomin är i en konjunkturedgång till följd av det låga oljepriset, men vi är fortfarande optimistiska inom vårt område på elmarknaden. Under 2015 har vi organiserat och förstärkt försäljningsorganisation med tanke på den föränderliga marknaden. Den förändrade marknaden kommer också att öppna upp nya möjligheter. Elinstallatörer, byggtreprenörer och GDS är våra största och viktigaste kundgrupper.

Malmbergs Danmark

Malmbergs etablerades i Danmark 1992 och har sedan dess etablerat sig som en alternativ och pålitlig leverantör till den professionella elbranschen i Danmark. Malmbergs fortsätter att växa på en allt mer svårbedömd marknad. Våra kunder ska uppleva att de får lite mer – det är bra kundservice. Kvalitet och konkurrenskraftiga priser är två framgångsfaktorer. En naturlig samverkan i koncernen och fokus på försäljning av Malmbergs produktsortiment bidrar till en positiv utvecklingen i Danmark. Vi har kvalificerad och lojal personal som är medvetna om vikten av god kundservice och att vi lever tack vare våra kunder. Ett större fokus på marknadsföringen av Malmbergs produkter via relevanta medier, kommer att resultera i fler kunder och därmed en ökad försäljning. Våra kunder vet vad vi står för och matas kontinuerligt med kunskap om nya produkter och deras möjligheter inom sitt användningsområde. Vi är ett bra alternativ till den etablerade grossistindustrin och det utnyttjar våra kunder, vilket gynnar både dem och Malmbergs.

Malmbergs Finland

Malmbergs etablerades i Finland 1994 och verksamheten är till största delen koncentrerad på försäljning till mindre och medelstora elinstallatörer. Antalet lagerförda artiklar är cirka 4 500. Malmbergs Finland har totalt cirka 3 400 kunder, varav flertalet är elinstallatörer. Antalet elinstallatörer i Finland uppgår till cirka 2 800. Produkterna levereras från Sverige och utgörs av samma produktprogram som också marknadsförs i Sverige. De största produktgrupperna är installationsmateriel, normprodukter samt belysningsmateriel, som står för cirka 80 procent av nettoomsättningen. Övriga produktgrupper är industrikomponenter, fläktar och värme produkter samt kabel. Malmbergs Finland etablerades i första hand som ett rent försäljningskontor till den svenska verksamheten. Under våren 1995 flyttades verksamheten från Åbo till Helsingfors och ett lager öppnades. Den nuvarande verksamheten bedrivs med lager, butik och kontor i Vantaa strax utanför Helsingfors.

Malmbergs England

Malmbergs etablerades i England 1995 med försäljningskontor och lager i Daventry. Verksamheten i Daventry flyttades till Northampton där ett nytt försäljningskontor öppnades 1998. Försäljning sker främst till grossistföretag.

Malmbergs Hongkong

Malmbergs etablerade ett representations- och sourcingbolag i Hongkong 2010.

Malmbergs Shenzhen

Som en utveckling av vår verksamhet i Hongkong etablerade Malmbergs ett representations- och sourcingkontor i Shenzhen 2012.

Koncernpresentation

Malmbergs Sverige

	2015	2014	2013	2012	2011
Intäkter, kkr	395 414	346 597	297 223	268 556	285 211
Rörelseresultat, kkr	57 096	48 834	37 011	23 727	44 350
Medelantal anställda	98	100	91	91	90

Chef: Jan Folke.

Malmbergs Norge

	2015	2014	2013	2012	2011
Intäkter, kkr	148 966	148 096	150 940	158 574	145 629
Rörelseresultat, kkr	20 497	18 875	17 359	16 864	14 430
Medelantal anställda	38	40	36	37	29

Chef: Alexander Dillingøen.

Malmbergs Danmark

	2015	2014	2013	2012	2011
Intäkter, kkr	78 270	70 370	61 116	56 806	55 535
Rörelseresultat, kkr	15 917	13 323	11 229	9 426	9 660
Medelantal anställda	14	14	11	11	10

Chef: Villy Lillelund.

Malmbergs Finland

	2015	2014	2013	2012	2011
Intäkter, kkr	41 245	41 099	37 733	30 427	34 320
Rörelseresultat, kkr	3 957	5 717	4 598	1 770	3 798
Medelantal anställda	11	9	9	9	9

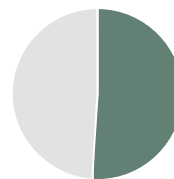
Chef: Rabbe Johansson.

Malmbergs England

	2015	2014	2013	2012	2011
Intäkter, kkr	1 675	1 793	2 252	1 941	2 240
Rörelseresultat, kkr	-245	37	-69	-286	-125
Medelantal anställda	2	2	2	2	2

Chef: Jan Folke.

Andel av koncernens intäkter



59,4 %

Malmbergs Sverige



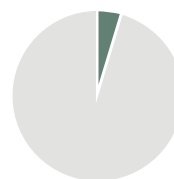
22,4 %

Malmbergs Norge



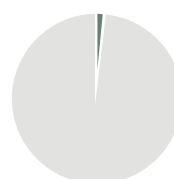
11,8 %

Malmbergs Danmark



6,2 %

Malmbergs Finland



0,2 %

Malmbergs England

Malmbergsaktien

Malmbergs aktier inregistrerades på OTC-listan vid Stockholms Fondbörs den 12 mars 1999 och är i dag noterade på Small Cap-listan på NASDAQ OMX Stockholm. En handelspost motsvarar 100 aktier.

AKTIEKAPITAL

Aktiekapitalet i Malmbergs uppgår till 20 000 000 kronor, fördelat på 800 000 aktier av serie A och 7 200 000 aktier av serie B, med kvotvärde 2,50 kronor. Samtliga aktier har lika rätt till andel i Malmbergs tillgångar och vinst. Varje aktie av serie A berättigar till tio röster, medan varje aktie av serie B berättigar till en röst.

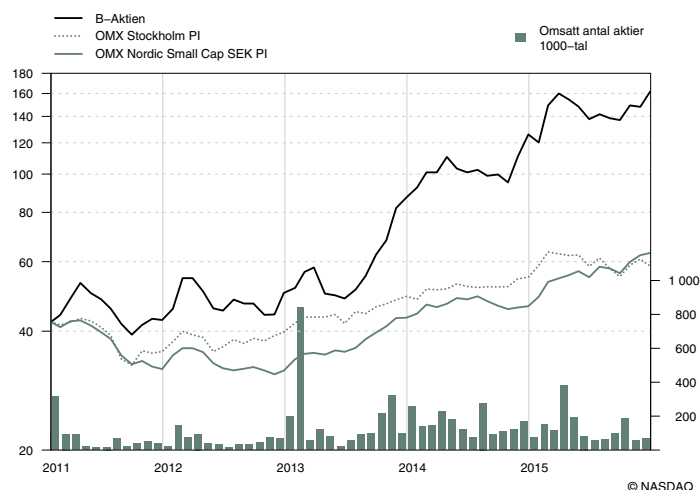
SPLIT

Den 14 juni 2007 genomfördes en split 2:1. Antalet aktier justerades därmed från 4 000 000 st till 8 000 000 st.

UTDELNINGSPOLITIK

Utdelningsnivån är en avvägning mellan marknadens krav på direktavkastning och bolagets kapitalbehov, som i sin tur främst bestäms av bolagets intjäningsförmåga och av rörelsens expansionstakt. Det är styrelsens mål att bolaget långsiktigt ska lämna en utdelning motsvarande lägst 50 procent av koncernens resultat efter skatt.

KURSUTVECKLING OCH OMSÄTTNING



De fem största aktieägarna den 31 december 2015

Aktieägare	Antal AK A	Antal AK B	Innehav %	Röster %
Jan Folke med familj	800 000	2 856 001	45,7	71,4
Marianne Rapp		1 022 500	12,8	6,7
Nordea Småbolagsfond Sverige		264 227	3,3	1,7
Placeringsfond Småbolagsfond Norden		257 461	3,2	1,7
Övriga		2 799 811	35,0	18,5
Totalt	800 000	7 200 000	100,0	100,0

Ägarstruktur den 31 december 2015

Aktieinnehav	Antal aktieägare	Antal AK A	Antal AK B	Innehav %	Röster %
I-1000	2 056	—	583 437	7,3	3,8
1001-10 000	344	—	945 296	11,8	6,2
10 001-50 000	24	—	565 433	7,1	3,7
50 001-100 000	13	—	906 845	11,3	6,0
100 001-	4	800 000	4 198 989	62,5	80,3
Summa	2 441	800 000	7 200 000	100,0	100,0

Data per aktie (före och efter utspädning)

kr	2015	2014	2013	2012	2011
Resultat	9,35	8,38	6,63	4,63	6,73
Eget kapital	36,10	37,15	34,69	32,11	32,52
Kassaflöde från den löpande verksamheten	6,43	11,20	7,92	2,50	5,59
Börskurs	162,00	126,00	87,25	50,00	42,70
Utdelning	8,00 ¹⁾	10,00	6,00	3,75	5,00

1) Styrelsens förslag till årsstämman.

Finansiell översikt – fem år i sammandrag

Resultaträkningar

kkkr	2015	2014	2013	2012	2011
Intäkter	665 570	607 955	549 264	516 304	522 935
Övriga intäkter	2 775	3 628	2 484	2 657	2 700
Rörelsens kostnader exkl avskrivningar	-563 009	-518 816	-474 875	-461 163	-444 844
Avskrivningar	-6 047	-5 819	-5 642	-6 213	-7 173
Rörelseresultat	99 289	86 948	71 231	51 585	73 618
Finansiella intäkter	149	1 944	490	958	1 344
Finansiella kostnader	-2 174	-1 263	-1 830	-1 966	-1 869
Resultat före skatt	97 264	87 629	69 891	50 577	73 093
Inkomstskatt	-22 460	-20 588	-16 842	-13 528	-19 262
Resultat	74 804	67 041	53 049	37 049	53 831

Balansräkningar

kkkr	2015-12-31	2014-12-31	2013-12-31	2012-12-31	2011-12-31
Tillgångar					
Anläggningstillgångar					
Goodwill	5 402	5 402	5 402	5 402	5 402
Licenser	174	173	124	225	382
Materiella anläggningstillgångar	49 102	51 424	53 091	54 527	58 490
Finansiella tillgångar	1 735	1 920	1 517	1 605	1 557
Summa anläggningstillgångar	56 413	58 919	60 134	61 759	65 831
Omsättningstillgångar					
Varulager	183 943	165 193	179 103	174 143	162 393
Kundfordringar	66 730	57 045	55 413	52 942	55 540
Övriga kortfristiga fordringar	9 485	8 953	10 354	15 347	12 135
Likvida medel	118 044	114 291	87 570	70 957	78 726
Summa omsättningstillgångar	378 202	345 482	332 440	313 389	308 794
Summa tillgångar	434 615	404 401	392 574	375 148	374 625
Eget kapital och skulder					
Eget kapital	288 793	297 226	277 556	256 840	260 121
Långfristiga skulder					
Upplåning	53 218	20 177	26 050	36 834	28 977
Övriga långfristiga skulder	959	983	835	1 047	1 025
Kortfristiga skulder					
Upplåning	11 696	6 305	11 044	11 278	4 761
Övriga kortfristiga skulder	79 949	79 710	77 089	69 149	79 741
Summa eget kapital och skulder	434 615	404 401	392 574	375 148	374 625

Finansiell översikt – fem år i sammandrag

Kassaflödesanalyser

kkkr	2015	2014	2013	2012	2011
Resultat före skatt	97 264	87 629	69 891	50 577	73 093
Övriga ej likviditetspåverkande poster	7 250	7 659	6 820	6 994	7 516
Erhållen ränta	149	258	490	958	1 344
Betald ränta	-1 348	-1 263	-1 838	-1 988	-1 800
Betald inkomstskatt	-21 122	-15 046	-11 092	-24 923	-8 021
Kassaflöde från den löpande verksamheten före förändring av rörelsekapital	82 193	79 237	64 271	31 618	72 132
Kassaflöde från förändringar i rörelsekapital	-30 721	10 393	-950	-11 599	-27 384
Kassaflöde från den löpande verksamheten	51 472	89 630	63 321	20 019	44 748
Kassaflöde från investeringsverksamheten	-4 465	-4 616	-3 611	-2 550	-2 302
Kassaflöde från finansieringsverksamheten	-41 275	-59 086	-41 300	-25 291	-28 232
Årets kassaflöde	5 732	25 928	18 410	-7 822	14 214
Likvida medel vid årets början	114 291	87 570	70 957	78 726	64 533
Kursdifferens i likvida medel	-1 979	793	-1 797	53	-21
Likvida medel vid årets slut	118 044	114 291	87 570	70 957	78 726

Nyckeltal

	2015	2014	2013	2012	2011
Rörelsemarginal, %	14,9	14,3	13,0	10,0	14,1
Vinstmarginal, %	14,6	14,4	12,7	9,8	14,0
Upplåning, kkr	64 914	26 482	37 094	48 112	33 738
Likvida medel, kkr	118 044	114 291	87 570	70 957	78 726
Sysselsatt kapital, kkr	353 707	323 708	314 650	304 952	293 859
Avkastning på sysselsatt kapital, %	29,4	27,9	23,2	17,5	26,7
Avkastning på eget kapital, %	25,5	23,3	19,9	14,3	22,3
Avkastning på totalt kapital, %	23,7	22,3	18,7	14,0	20,9
Kapitalomsättningshastighet, ggr	1,6	1,5	1,4	1,4	1,5
Kassalikviditet, %	212,0	209,6	174,0	173,1	173,3
Skuldsättningsgrad, ggr	0,2	0,1	0,1	0,2	0,1
Soliditet, %	66,4	73,5	70,7	68,5	69,4
Räntetäckningsgrad, ggr	45,7	70,4	39,2	26,7	40,1
Kassaflöde från den löpande verksamheten, kkr	51 472	89 630	63 321	20 019	44 748
Andel av intäkter utanför Sverige, %	40,6	43,0	45,9	48,0	45,5
Medelantal anställda	165	167	151	152	141
Intäkter per anställd, kkr	4 034	3 640	3 638	3 397	3 709

Finansiell översikt – fem år i sammandrag

Data per aktie (före och efter utspädning)

kr	2015	2014	2013	2012	2011
Resultat	9,35	8,38	6,63	4,63	6,73
Eget kapital	36,10	37,15	34,69	32,11	32,52
Kassaflöde från den löpande verksamheten	6,43	11,20	7,92	2,50	5,59
Börskurs	162,00	126,00	87,25	50,00	42,70
Utdelning	8,00 ¹⁾	10,00	6,00	3,75	5,00
Genomsnittligt antal utestående aktier, miljoner	8,0	8,0	8,0	8,0	8,0

1) Styrelsens förslag till årsstämman.

Definitioner

Rörelsemarginal

Rörelseresultat i relation till intäkter.

Vinstmarginal

Resultat före skatt i relation till intäkter.

Sysselsatt kapital

Summa tillgångar minus icke räntebärande skulder och avsättningar.

Avkastning på sysselsatt kapital

Resultat före skatt plus finansiella kostnader, rullande 12 mån, i relation till genomsnittligt sysselsatt kapital.

Avkastning på eget kapital

Periodens resultat, rullande 12 mån, i relation till genomsnittligt eget kapital.

Avkastning på totalt kapital

Resultat före skatt plus finansiella kostnader i relation till genomsnittlig balansomslutning.

Kapitalomsättningshastighet

Intäkter i relation till genomsnittlig balansomslutning.

Kassalikviditet

Omsättningstillgångar exkl varulager i relation till kortfristiga skulder.

Skuldsättningsgrad

Räntebärande skulder i relation till eget kapital.

Soliditet

Eget kapital i relation till balansomslutning.

Räntetäckningsgrad

Resultat före skatt plus finansiella kostnader i relation till finansiella kostnader.

Resultat per aktie

Periodens resultat efter skatt dividerat med antal aktier.

Eget kapital per aktie

Eget kapital dividerat med antal aktier.

Kassaflöde från den löpande verksamheten per aktie

Kassaflöde från den löpande verksamheten dividerat med antal aktier.

Bolagsstyrningsrapport

Styrelsen för Malmbergs Elektriska AB (publ) lämnar här 2015 års bolagsstyrningsrapport enligt kraven i Årsredovisningslagen (ÅRL) 6 kap 6 § och Svensk kod för bolagsstyrning. Malmbergs tillämpar Svensk kod för bolagsstyrning. Bolagsstyrningsrapporten har granskats av bolagets revisor i enlighet med ÅRL. Den utgör inte en del av de formella årsredovisningshandlingarna.

AKTIEÄGARNA

Malmbergs Elektriska AB (publ) är ett svenskt publikt aktiebolag noterat på Small Cap-listan på NASDAQ OMX Stockholm. Aktiekapitalet uppgår till 8 miljoner aktier, varav 800 000 är av serie A och resterande av serie B.

Samtliga aktier har lika rätt till andel i Malmbergs tillgångar och vinst. Varje aktie av serie A berättigar till tio röster, medan varje aktie av serie B berättigar till en röst.

De fem största aktieägarna den 31 december 2015

Aktieägare	Antal AK A	Antal AK B	Innehav %	Röster %
Jan Folke med familj	800 000	2 856 001	45,7	71,4
Marianne Rapp		1 022 500	12,8	6,7
Nordea Småbolagsfond Sverige		264 227	3,3	1,7
Placeringsfond Småbolagsfond Norden		257 461	3,2	1,7
Övriga		2 799 811	35,0	18,5
Totalt	800 000	7 200 000	100,0	100,0

BOLAGSORDNING

I bolagsordningen framgår bland annat bolagets verksamhet, säte, styrelsens storlek, aktiekapitalets storlek, föreskrifter om olika aktieslag, antal aktier och hur bolagsstämman sammankallas. Bolagsordningen innehåller inga bestämmelser om tillsättande eller entledigande av styrelseledamöter samt om ändring av bolagsordningen. Ändring av bolagsordningen ska fastställas av års-/bolagsstämman. Bolagsordningen finns på Malmbergs hemsida.

ÅRSSTÄMMA

Årsstämma ska hållas inom sex månader från räkenskapsårets utgång. Stämman ska hållas i Kumla eller i Stockholm. Samtliga aktieägare som inför stämman är registrerade i aktieboken och som anmält deltagande har rätt att delta och rösta för sitt totala aktieinnehav.

Kallelse till årsstämma ska ske tidigast sex veckor och senast fyra veckor före stämman genom annonsering i Post- och Inrikes Tidningar och i Svenska Dagbladet. Kallelse ska även skickas med post till varje aktieägare vars postadress är känd för bolaget i de fall gällande aktiebolagslag så föreskriver.

Vid årsstämman prövas frågor avseende bland annat aktieutdelning, fastställande av årsredovisning, val av styrelseordförande, styrelseledamöter och i förekommande fall revisorer, ersättning till styrelse och revisorer, hur valberedningen ska utses och om ansvarsfrihet för styrelsen och VD för det gångna året samt andra frågor som hänförs till stämman. Malmbergs årsstämma hölls 23 april 2015 i Kumla. Vid stämman var samtliga styrelseledamöter utom en närvarande. Bolagets två största aktieägare var närvarande vid stämman och dessa representerade 4 477 301 aktier, motsvarade 76,8 procent av rösterna.

VALBEREDNING

På årsstämman 2015 beslutades att valberedningen inför årsstämman 2016 ska bestå av två representanter för ägarna. Sammansättningen av valberedningen är ett avsteg från kodens regelverk. Anledningen är att ägarförhållandena är enkla och koncentrerade. Valberedningen ska utse ordförande inom sig. Namnen på valberedningens ledamöter ska offentliggöras snarast möjligt därefter, dock senast sex månader före årsstämman 2016. Mandatperioden för den utsedda valberedningen ska löpa intill dess att ny valberedning har tillträtt. För det fall någon av valberedningens ledamöter avgår, ska valberedningen ha rätt att utse en annan representant att ersätta sådan ledamot.

Den 20 augusti 2015 offentliggjordes medlemmarna i valberedningen i ett pressmeddelande. Valberedningen består av ordförande Sven-Ove Cederstrand och Johan Folke. 2015 års valberedning har hållit ett ordinarie möte där man arbetat med förslag till beslut till årsstämman 2016 i frågor kring nomineringar och arvoderingar.

ERSÄTTNINGS- OCH REVISIONSUTSKOTT

Styrelsen har beslutat att inte tillsätta någon särskild ersättnings- eller revisionsutskott. Dessa frågor hanteras av styrelsen i sin helhet exklusive ledamot som ingår i bolagsledningen. Syftet är att samtliga ledamöter ska få direkt information och ha inflytande i dessa betydelsefulla frågor.

Styrelsen bereder frågor gällande lön och övriga ersättningar till verkställande direktören samt godkänner verkställande direktörens förslag till löner och ersättningar till andra ledande befattningshavare.

Styrelsen övervakar och kvalitetssäkrar den finansiella rapporteringen och effektiviteten i bolagets interna kontrollsystem och riskhantering.

REVISORER

På årsstämman 2015 valdes fram till årsstämman 2016 Öhrlings PricewaterhouseCoopers AB till revisorer med Inger Carlsson som huvudansvarig revisor. Revisorn har lämnat rapport till styrelsen över revisionsuppdraget och även beträffande den interna kontrollen i koncernen vid styrelsemötet i februari 2016. Granskning av koncernens bolag samordnas av Öhrlings PricewaterhouseCoopers. Arbetet utöver revision har huvudsakligen avsett rådgivning inom skatterelaterade frågeställningar.

STYRELSE

Styrelsen för Malmbergs Elektriska AB (publ) består av sex ledamöter valda av årsstämman. Styrelseordförande är Björn Ogard och ledamöter är Johan Folke, Pernilla Folke, Fredrik Nilsson, Hans Stalleland samt Conny Svensson. Malmbergs strävar efter mångfald och att över tid, ha en jämn fördelning mellan kvinnor och män i styrelsen.

STYRELSENS ARBETE

Styrelsens arbete regleras av den svenska aktiebolagslagen, bolagsordningen, Svensk kod för bolagsstyrning och den arbetsordning som styrelsen fastställt för sitt arbete. Styrelsens arbetsordning innefattar bland annat regler för styrelsens övergripande arbetsuppgifter, styrelsens arbets-

Bolagsstyrningsrapport

rutiner, antal möten som ska hållas per verksamhetsår, vad som ska behandlas, former för den löpande ekonomiska rapporteringen samt arbetsfördelning mellan styrelsen och verkställande direktören.

I instruktion till verkställande direktören regleras den arbetsuppgifter och rapporteringsskyldighet gentemot styrelsen. Vanligtvis hålls fyra styrelsemöten per år samt ett konstituerande. Då behandlas kvartalsrapporter och bokslutskommuniké. Kallelse och skriftligt underlag för beslut och rapporter utsänds till styrelsen en vecka före varje styrelsemöte. I ärenden som avses bli föremål för beslut får styrelsen vanligtvis ett skriftligt underlag i förväg. Styrelsen erhåller löpande under året månadsrapporter som belyser koncernens ekonomiska och operationella utveckling.

Styrelsen övervakar redovisning och finansiell rapportering för koncernen, håller en löpande kontakt med revisorerna samt granskar deras plan för arbetet och ersättningen här för. Bolagets revisor närvarar vid minst ett styrelsemöte.

STYRELSENS ARBETE UNDER 2015

Under verksamhetsåret 2015 har styrelsen haft fem protokollförda sammanträden.

	Närvaro	Oberoende till bolaget	Oberoende till större aktieägare
Björn Ogard	5 av 5	Ja	Ja
Johan Folke	3 av 5	Nej	Nej
Pernilla Folke	3 av 5	Nej	Nej
Fredrik Nilsson	5 av 5	Ja	Ja
Hans Stalleland	4 av 5	Ja	Ja
Conny Svensson	4 av 5	Ja	Ja

Ärenden som avhandlats under året är bland annat:

- Bokslutskommuniké, årsredovisning samt kvartalsrapporter
- Ekonomisk uppföljning av verksamheten
- Budgetdiskussioner
- Affärsplaner, finansiella planer och prognoser
- Koncernens organisation
- Kapital- och finansieringsfrågor
- Policy och instruktioner
- Rapportering av revisionsfrågor
- Uppföljning av extern revision
- Utvärdering av styrelsens arbete
- Övergripande och långsiktiga mål för verksamheten
- Strategisk inriktning för verksamheten
- Större löpande investeringar

ERSÄTTNING TILL STYRELSEN

Till styrelsens ordförande och ledamöter utgår styrelsearvode enligt årsstämans beslut. Styrelsearvode utgår ej till ledamot anställd inom koncernen. Vid årsstämman den 24 april 2014 beslutades att ett arvode till styrelsens ledamöter, för tiden intill dess nästa årsstämma hållits, ska utgå med sammanlagt 660 000 kronor. Till ordförande utgår 180 000 kronor och till övriga fyra ledamöter 120 000 kronor vardera.

KONCERNLEDNING

Koncernledningen består av koncernchef Jan Folke (även VD moderbolag), ekonomichef LieseLotte Andersson, vVD Johan Folke, VD Danmark Villy Lillelund samt VD Norge Alexander Dillingøen. Moderbolagets VD leder arbetet i koncernledningen.

ERSÄTTNINGAR TILL KONCERNLEDNING

Till koncernchef och andra ledande befattningshavare utgår enbart fast lön. Med andra ledande befattningshavare avses de fyra personer som tillsammans med koncernchef utgör koncernledningen. Bland ersättningar ingår även Övriga förmåner som avser tjänstebil och Övriga ersättningar som avser milersättning.

PENSION

Koncernen har endast avgiftsbestämda pensionsplaner. Pensionskostnad avser den kostnad som påverkat årets resultat. Pensionsåldern för koncernchef och andra ledande befattningshavare är 65 år. Från detta har avsteg beslutats för koncernchef/vd vars befattning ömsesidigt förlängts tillsvidare. Pensionspremien uppgår till högst 35 procent av grundlönen för andra ledande befattningshavare.

UPPSÄGNINGSTID

För koncernchef är ömsesidig uppsägningstid sex månader och för andra ledande befattningshavare, fyra till sex månader.

AVGÅNGSVEDERLAG

Avtal om framtida avgångsvederlag finns varken för styrelsens ordförande, ledamöter, VD eller andra ledande befattningshavare.

Ersättning och övriga förmåner under 2015 (kkkr)	Grundlön/styrelsearvode	Övriga förmåner	Pensionskostnad	Övrig ersättning	Summa
Styrelseordförande Björn Ogard	180	–	–	–	180
Styrelseledamot Pernilla Folke	120	–	–	–	120
Styrelseledamot Hans Stalleland	120	–	–	3	123
Styrelseledamot Conny Svensson	120	–	–	–	120
Styrelseledamot Fredrik Nilsson	120	–	–	–	120
Styrelseledamot Johan Folke vVD, grundlön	1 029	195	360	–	1 584
Koncernchef/vd Jan Folke, grundlön	2 440	290	–	–	2 730
Andra ledande befattningshavare (3 st)	2 691	369	431	–	3 491
Summa	6 820	854	791	3	8 468

Bolagsstyrningsrapport

INTERN KONTROLL OCH RISKHANTERING AVSEENDE DEN FINANSIELLA RAPPORTERINGEN

Syftet med intern kontroll beträffande den finansiella rapporteringen är att säkerställa att denna är tillförlitlig och att de finansiella rapporterna är upprättade i överensstämmelse med god redovisningssed, att tillämpliga lagar och förordningar följs samt att krav på noterade bolag efterlevs.

INTERNREVISION

Styrelsen bedömer att koncernens storlek och koncernledningens operativa karaktär för närvarande inte motiverar en egen internrevision. Som beskrivs under kontrollmiljö nedan utförs uppföljningen istället av styrelsen samt koncernledningen. Kontrollnivån bedöms uppfylla bolagets behov, men en årlig bedömning görs av behovet av en egen internrevisionsfunktion.

KONTROLLMILJÖ

Styrelsen har det övergripande ansvaret för den interna kontrollen avseende den finansiella rapporteringen. Styrelsens arbetsordning och instruktioner för VD avser att säkerställa att den interna kontrollmiljön fungerar väl. Merparten av koncernbolagen använder ett enhetligt system för inrapportering av finansiell information.

Finansiella rapporter upprättas månads- och kvartalsvis i koncernen, moderbolaget och dotterbolagen. I samband med rapporterna görs analyser som syftar till att säkerställa den finansiella rapporteringen.

Koncernchefen för en tät dialog med dotterbolagens ledningar och har utfärdat ett antal styrande dokument avseende intern kontroll som har delgivits berörd personal. Uppföljning av att dessa efterlevs och att den interna kontrollen fungerar effektivt görs regelbundet. Resultaten följs sedan

upp av ekonomichefen i samarbete med de externa revisorerna. Resultatet av den interna kontrollen delges styrelsen löpande.

RISKBEDÖMNING

Riskbedömningen innebär att en analys har gjorts för att identifiera områden där det finns risk för väsentliga fel i den finansiella rapporteringen. Riskbedömningen uppdateras årligen av ledningen och rapporteras till styrelsen.

KONTROLLAKTIVITETER

Kontrollaktiviteterna har som syfte att förebygga, upptäcka och korrigerar fel i den finansiella rapporteringen. Aktiviteterna består dels av analys av verksamheternas resultat- och balansräkningar, kassaflöden och nyckeltal, dels av löpande avstämmningar och uppföljningar.

INFORMATION OCH KOMMUNIKATION

Styrelsen fastställer koncernens årsredovisning och bokslutskommuniké samt uppdrar åt VD att avge kvartalsrapporter. Samtliga ekonomiska rapporter sänds först till NASDAQ OMX Stockholm. De distribueras även till alla aktieägare som så önskar. På Malmbergs hemsida publiceras bokslutskommuniké, årsredovisning, kvartalsrapporter och pressmeddelanden.

UPPFÖLJNING

Styrelsen analyserar och utvärderar löpande finansiella rapporter avseende koncernens ställning och resultatutveckling. Uppföljning görs även av revisorernas rapportering avseende granskningen av den interna kontrollen.

Kumla 2016-03-21

Styrelsen

REVISORS YTTRANDE OM BOLAGSSTYRNINGSRAPPORTEN

Till årsstämman i Malmbergs Elektriska AB (publ), org.nr. 556556-2781

Det är styrelsen som har ansvaret för bolagsstyrningsrapporten för år 2015 på sidorna 18-21 och för att den är upprättad i enlighet med årsredovisningslagen.

Vi har läst bolagsstyrningsrapporten och baserat på denna läsning och vår kunskap om bolaget och koncernen anser vi att vi har tillräcklig grund för våra uttalanden. Detta innebär att vår lagstadgade genomgång av bolagsstyrningsrapporten har en annan inriktning och en väsentligt mindre omfattning jämfört med den inriktning och omfattning som en revision enligt International Standards on Auditing och god revisionsed i Sverige har.

Vi anser att en bolagsstyrningsrapport har upprättats, och att dess lagstadgade information är förenlig med årsredovisningen och koncernredovisningen.

Örebro den 29 mars 2016

Öhrlings PricewaterhouseCoopers AB

Inger Carlsson
Auktoriserad revisor

Bolagsstyrningsrapport

STYRELSE

Björn Ogard, född 1946

Styrelseordförande

Ledamot sedan 1998.

Utbildning: Civilekonom.

Arbetslivserfarenhet: VD i Samhall Gripen AB. Ordförande i Resco AB samt FB Industrier Holding AB.

Aktieinnehav i Malmbergs:
60 000 aktier av serie B.



Johan Folke, född 1977

Ledamot sedan 2000.

Utbildning: Marknadsekonom.

Arbetslivserfarenhet:

vVD i Malmbergs.

Aktieinnehav i Malmbergs:
60 000 aktier av serie B.



Pernilla Folke, född 1979

Ledamot sedan 2009.

Utbildning: Fil mag. i Informatik.

Arbetslivserfarenhet:

Egenföretagare inom IT.

Beslutsstödskonsult.

Aktieinnehav i Malmbergs:
60 000 aktier av serie B.



Hans Stalleland, född 1947

Ledamot sedan 2009.

Utbildning: Ingenjör.

Arbetslivserfarenhet:

Företagsledning och VD i Malmbergs, Norge fram till 2007.

Aktieinnehav i Malmbergs:
1 000 aktier av serie B.



Conny Svensson, född 1951

Ledamot sedan 2012.

Utbildning: Marknadsekonom.

Arbetslivserfarenhet:

Företagsledning och vVD i Malmbergs fram till 2004.

Aktieinnehav i Malmbergs:
3 045 aktier av serie B.



Fredrik Nilsson, född 1973

Ledamot sedan 2013.

Utbildning: Ekonomie magister-

examen. Arbetslivserfarenhet:

vVD Pomona-Gruppen AB.

Styrelseordförande i Modulpac AB och Nordic Flow Group AB.

Ledamot i Binar AB, Parkfast Arena AB och Eesti Hõvelliist AS. Inget aktieinnehav i Malmbergs.



KONCERNLEDNING

Jan Folke, född 1947

VD, koncernchef

Anställd sedan 1981.

Utbildning: Ingenjör.

Aktieinnehav i Malmbergs:
800 000 aktier av serie A
och 2 654 801 aktier av serie B.



Johan Folke, född 1977

Vice VD

Anställd sedan 1998.

Utbildning: Marknadsekonom.

Ledamot sedan 2000.

Aktieinnehav i Malmbergs:
60 000 aktier av serie B.



LieseLotte Andersson, född 1954

Ekonomichef

Anställd sedan 1982.

Utbildning: Redovisningsekonom.

Aktieinnehav i Malmbergs:
2 000 aktier av serie B.



Villy Lillelund, född 1957

VD Danmark

Anställd sedan 2002.

Utbildning: Marknadsekonom.

Aktieinnehav i Malmbergs:
1 200 aktier av serie B.



Alexander Dillingøen, född 1967

VD Norge

Anställd sedan 2011.

Utbildning: Ingenjör.

Inget aktieinnehav i Malmbergs.



REVISOR

Öhrlings PricewaterhouseCoopers AB

Inger Carlsson

född 1956, Auktoriserad revisor

Huvudansvarig revisor

Förvaltningsberättelse

Styrelsen och verkställande direktören avger härmed årsredovisning samt koncernredovisning för räkenskapsåret 2015-01-01–2015-12-31.

Verksamheten

Malmbergskoncernen, som genom sitt moderbolag, Malmbergs Elektriska AB (publ), är noterad på Small Cap-listan på NASDAQ OMX Stockholm, bedriver förutom i Sverige verksamhet genom fem rörelsedrivande dotterbolag i Norge, Danmark, Finland, England och Hongkong. Malmbergs importerar, lagerför och säljer ett stort antal produkter och bedriver distributions-, grossist- och handelsverksamhet med elmateriel.

Väsentliga händelser under räkenskapsåret

Nya proffsbutiker öppnades i Karlstad och i Bromma, Stockholm.

Marknad och försäljning

Intäkterna ökade under perioden januari-december 2015 till 665 570 (607 955) kkr.

Resultat och ställning

Resultatet före skatt under perioden till 97 264 (87 629) kkr. Avkastningen på eget kapital ökade till 25,5 (23,3) procent och soliditeten uppgick till 66,4 (73,5) procent. Resultatet per aktie ökade till 9,35 (8,38) kr. För definitioner se not I Redovisningsprinciper.

Flerårsjämförelse koncernen

	2015	2014	2013	2012	2011
Intäkter, kkr	665 570	607 955	549 264	516 304	522 935
Resultat före skatt, kkr	97 264	87 629	69 891	50 577	73 093
Balansomslutning, kkr	434 615	404 401	392 574	375 148	374 625
Soliditet, %	66	74	71	68	69
Avkastning på totalt kapital, %	24	22	19	14	21
Avkastning på eget kapital efter skatt, %	26	23	20	14	22
Avkastning på eget kapital, %	33	30	26	20	30
Antal anställda, st	165	167	151	152	141

För definitioner se not I.

Varulager

Varulagret den 31 december 2015 uppgick till 183 943 kkr jämfört med 165 193 kkr den 31 december 2014.

Investeringar

Koncernens nettoinvesteringar under perioden januari-december 2015 uppgick till 4 465 (4 616) kkr, främst bestående av butiksinvesteringar. Nettoinvesteringar definieras som anskaffningar minskat med försäljningar, vilket specificeras i koncernens kassaflödesanalys.

Finansiering och likviditet

Kassaflödet från den löpande verksamheten var 51 472 (89 630) kkr. Likvida medel uppgick per 31 december 2015 till 118 044 kkr jämfört med 114 291 kkr 31 december 2014. Beviljade, men ej utnyttjade, belopp på checkräkningskredit uppgick i koncernen till 46 836 (46 917) kkr den 31 december 2015.

Personal

Antalet anställda i koncernen uppgick till 165 (167) personer den 31 december 2015.

Moderbolaget

Moderbolaget omsatte under perioden 525 958 (465 536) kkr. Resultatet efter finansiella poster var 87 069 (89 754) kkr.

Flerårsjämförelse moderbolaget

	2015	2014	2013	2012	2011
Nettoomsättning, kkr	525 958	465 536	404 800	377 506	386 851
Resultat efter finansiella poster, kkr	87 069	89 754	62 063	42 090	60 470
Balansomslutning, kkr	379 107	341 493	318 636	299 006	298 628
Soliditet, %	69	79	75	72	73

För definitioner se not I.

Väsentliga händelser efter räkenskapsårets utgång

Efter periodens utgång har inga händelser inträffat som väsentligt påverkat denna årsredovisning.

Framtidsutsikter

Bästa året hitintills. 2015 blev ytterligare ett år med ökad försäljning och förbättrat resultat. Våra nordiska bolag, förutom Finland, ökade såväl sin försäljning som resultat i lokalvaluta. Den finska marknaden har under 2015 stagnerat på grund av den ekonomiska situationen i landet med en tillbakagång av konjunkturen. Detta har självfallet påverkat vår verksamhet i Finland under 2015. Trots en fortsatt svag kursutveckling, SEK/USD, har vi kunnat behålla vår goda intjäningsförmåga genom en anpassning av vårt produktsortiment. Vi har under 2015 fortsatt att etablera nya proffsbutiker och vi öppnade under året nya proffsbutiker i Bromma Stockholm och Karlstad samt kontrakterade en ny proffsbutik i Högsbo, Västra Frölunda Göteborg. Proffsbutiken öppnade i början av januari 2016 och har fram till nu haft en mycket bra start. I kombination med den nuvarande butiken i Gårda, Göteborg, har det inneburit en bra ökning av försäljningen under början av 2016. Under 2016 planerar vi för ytterligare några proffsbutiker i Sverige, Norge och Finland. I den för oss allt viktigare utvecklingen inom webbhandeln har vi under de senaste åren haft en kraftig tillväxt. Här ser vi stora framtida tillväxtpotentialer och har under 2015 beslutat att investera i en ny webbshop med den absolut senaste tekniken. Vi beräknar att den nya webbshopen ska vara i drift under april månad i Sverige och senare under 2016 i våra övriga nordiska länder. Det är alltid svårt att sja om framtiden med den oro som finns i vår omvärld. Vår uppfattning är dock att vi även under 2016 kommer att ha en tillväxt i vår verksamhet. Skälet är att vi står starka i vårt produktutbud som hela tiden förändras och anpassas till marknadens krav. Jag vill här lyfta fram vårt breda produktsortiment inom LED belysning. Jag kan slutligen konstatera att den positiva utveckling vi har haft under 2015 fortsätter i inledningen av 2016.

Finansiella instrument

Finansiella instrument som redovisas i balansräkningen inkluderar fordringar, likvida medel, rörelseskulder och upplåning. Tillämpade redovisningsprinciper framgår av not I Redovisningsprinciper.

Operativ riskhantering

Risker hanteras i verksamhetsprocesser och är en naturlig

Förvaltningsberättelse

del av affärsverksamheten. Risker identifieras och det görs en sannolikhetsbedömning av att de inträffar och en uppskattning av eventuella följder. Därefter vidtas åtgärder för att minska riskexponeringen och begränsa eventuella negativa följder. Hanteringen av de operativa riskerna beskrivs närmare i not 13.

Finansiell riskhantering

Koncernen är exponerad för finansiella risker, valuta-, pris-, ränte-, kredit- och likviditetsrisker. Hanteringen av dessa risker beskrivs närmare i not 27.

Aktier och aktieinnehav

Malmbergs B-aktie är noterad på Small Cap-listan på NASDAQ OMX Stockholm. Antal aktier uppgår till 8 000 000 st fördelat på 800 000 st A-aktier och 7 200 000 st B-aktier, med kvotvärde 2,50 kronor. Samtliga aktier har lika rätt till andel i Malmbergs tillgångar och vinst. Varje A-aktie berättigar till tio röster och varje B-aktie till en röst. Huvudägare är familjen Folke med 71 procent av rösterna.

Transaktioner med närstående

Inga transaktioner som väsentligen påverkat koncernens eller moderbolagets resultat och finansiella ställning har genomförts med närstående under året. Vad gäller löner och ersättningar se not 8.

Bolagsstyrning

Malmbergs Elektriska AB (publ) är ett svenskt publikt aktiebolag noterat på Small Cap-listan på NASDAQ OMX Stockholm. Malmbergs bolagsstyrning baseras därför på svensk lagstiftning och svenska regelverk såsom aktiebolagslagen, noteringsavtalet och bolagets bolagsordning. Malmbergs tillämpar Svensk kod för bolagsstyrning.

Styrelsen har det övergripande ansvaret för den interna kontrollen avseende den finansiella rapporteringen. Styrelsens arbetsordning och instruktioner för VD avser att säkerställa att den interna kontrollmiljön fungerar väl. Merparten av koncernbolagen använder ett enhetligt system för inrapportering av finansiell information. Vidare information framgår av bolagsstyrningsrapporten som finns på Malmbergs hemsida www.malmbergs.com.

Uppföljning

Styrelsen analyserar och utvärderar löpande finansiella rapporter avseende koncernens ställning och resultatutveckling. Uppföljning görs även av revisorernas rapportering avseende granskningen av den interna kontrollen. Styrelsen bedömer att koncernens storlek och koncernledningens operativa karaktär för närvarande inte motiverar en egen internrevision.

Ersättningar till ledande befattningshavare

Till koncernchef och andra ledande befattningshavare utgår enbart fast lön. Med andra ledande befattningshavare avses de fyra personer som tillsammans med koncernchef utgör koncernledningen. Bland ersättningar ingår även Övriga förmåner som avser tjänstebil och Övriga ersättningar som

avser milersättning. Mer information om riktlinjer till ledande befattningshavare under året och de som föreslås gälla för det kommande året framgår av not 8.

Produktutveckling

Malmbergs bedriver ingen egen forskning och utveckling utan deltar ofta aktivt i leverantörernas produktutveckling. Ett stort antal produkter lanseras under egna varumärken. Produktutvecklingen sker kontinuerligt och antalet nya produkter som tillförs koncernen utökas ständigt.

Miljö

Malmbergs direkta påverkan på miljön bedöms som liten då företaget bedriver verksamhet inriktad på handel och distribution och endast har en begränsad tillverkning. Malmbergs bedriver ingen tillståndspliktig verksamhet.

Utdelning

Styrelsen föreslår årsstämman en ordinarie utdelning på 7,00 (6,50) kronor per aktie samt en extrautdelning på 1,00 kronor per aktie. Som avstämningsdag för utdelning föreslås den 25 april 2016. Utbetalning genom Euroclear Sweden AB beräknas kunna ske den 28 april 2016.

Förslag till vinstdisposition

Till årsstämmans förfogande står följande vinstmedel (kr)

Balanserad vinst	164 843 624,30
Årets vinst	74 610 987,21
	<hr/>
	239 454 611,51

Styrelsen föreslår att vinstmedlen disponeras så att

till aktieägarna lämnas utdelning på 8,00 kr/aktie	64 000 000,00
i ny räkning balanseras	175 454 611,51
	<hr/>
	239 454 611,51

Till grund för sitt förslag till utdelning har styrelsen enligt 18 kap 4 § i aktiebolagslagen bedömt moderbolagets och koncernens konsolideringsbehov, likviditet, ekonomiska ställning i övrigt samt förmåga att på sikt infria sina åtaganden. Koncernens soliditet uppgår enligt årsredovisningen till 66 (74) procent och likvida medel till 118,0 (114,3) miljoner kronor. Styrelsen har också tagit hänsyn till moderbolagets resultat och ekonomiska ställning och koncernens ställning i övrigt. Styrelsen har härvid tagit hänsyn till kända förhållanden som kan ha betydelse för moderbolagets och koncernbolagens ekonomiska ställning. Den föreslagna utdelningen begränsar inte bolagets investeringsförmåga eller likviditetsbehov och det är styrelsens bedömning att den föreslagna utdelningen är väl avvägd med hänsyn till verksamhetens art, omfattning och risker samt moderbolagets och koncernens kapitalbehov.

Övrigt

Resultatet av koncernens och moderbolagets verksamhet samt den ekonomiska ställningen för koncernen och moderbolaget vid räkenskapsårets utgång framgår i övrigt av efterföljande resultaträkningar och balansräkningar med tillhörande noter.

Koncernens resultaträkning och rapport över totalresultat

kkkr	Not	2015	2014
Resultaträkning			
Rörelsens intäkter			
Intäkter	1		
Intäkter	2	665 570	607 955
Övriga intäkter	3	2 775	3 628
Summa intäkter		668 345	611 583
Rörelsens kostnader			
Handelsvaror	4	-366 762	-330 720
Övriga externa kostnader	5, 6, 7	-106 446	-102 191
Personalkostnader	8, 9	-89 801	-85 905
Avskrivningar av immateriella och materiella anläggningstillgångar	10, 11, 12	-6 047	-5 819
Summa rörelsens kostnader		-569 056	-524 635
Rörelseresultat	2, 13, 14, 15	99 289	86 948
Resultat från finansiella investeringar			
Finansiella intäkter	16	149	1 944
Finansiella kostnader	17	-2 174	-1 263
Summa resultat från finansiella investeringar		-2 025	681
Resultat före skatt		97 264	87 629
Inkomstskatt	18, 19	-22 460	-20 588
Resultat		74 804	67 041
Resultat per aktie (före och efter utspädning)	20	9,35	8,38
Resultatet är i sin helhet hänförligt till moderbolagets aktieägare.			
Rapport över totalresultat			
Årets resultat		74 804	67 041
Övrigt totalresultat			
Poster som senare kan återföras i resultaträkningen			
Omräkningsdifferenser		-3 237	629
Övrigt totalresultat, netto efter skatt		-3 237	629
Summa totalresultat		71 567	67 670
Summa totalresultat hänförligt till moderbolagets aktieägare		71 567	67 670

Koncernens balansräkning

kkkr	Not	2015-12-31	2014-12-31
Tillgångar	I		
Anläggningstillgångar			
<u>Immateriella tillgångar</u>	12		
Licenser		174	173
Goodwill		5 402	5 402
		5 576	5 575
<u>Materiella anläggningstillgångar</u>			
Byggnader och mark	10	40 457	43 759
Inventarier, verktyg och installationer	11	8 645	7 665
		49 102	51 424
<u>Finansiella tillgångar</u>	21		
Andelar i andra svenska företag	22	300	300
Andra långfristiga fordringar	23	1 064	1 110
		1 364	1 410
Uppskjutna skattefordringar	19	371	510
Summa anläggningstillgångar		56 413	58 919
Omsättningstillgångar	24		
<u>Varulager</u>	4		
Handelsvaror		183 943	165 193
<u>Kortfristiga fordringar</u>	21		
Kundfordringar	25	66 730	57 045
Aktuella skattefordringar		211	–
Övriga kortfristiga fordringar		298	182
Förutbetalda kostnader och upplupna intäkter	26	8 976	8 771
		76 215	65 998
<u>Likvida medel</u>	27, 28	118 044	114 291
Summa omsättningstillgångar		378 202	345 482
Summa tillgångar		434 615	404 401

Koncernens balansräkning

kkkr	Not	2015-12-31	2014-12-31
Eget kapital och skulder			
Eget kapital hänförligt till moderbolagets aktieägare	29, 30		
Aktiekapital		20 000	20 000
Reserver		-5 893	-2 656
Balanserad vinst		274 686	279 882
Summa eget kapital		288 793	297 226
Skulder			
Långfristiga skulder	21		
Upplåning	27, 31, 32	53 218	20 177
Uppskjutna skatteskulder	19	695	708
Övriga långfristiga skulder		264	275
Summa långfristiga skulder		54 177	21 160
Kortfristiga skulder	21		
Upplåning	27, 31, 32	11 696	6 305
Leverantörsskulder	33	37 162	44 330
Aktuella skatteskulder		13 567	12 132
Övriga kortfristiga skulder	33, 34	14 566	9 058
Upplupna kostnader och förutbetalda intäkter	33, 35	14 654	14 190
Summa kortfristiga skulder		91 645	86 015
Summa skulder		145 822	107 175
Summa eget kapital och skulder		434 615	404 401
Ställda säkerheter	31	85 997	87 597
Ansvarsförbindelser		Inga	Inga

Koncernens förändringar i eget kapital

Hänförligt till moderbolagets aktieägare, kkr	Not	Aktie- kapital	Reserver ¹⁾	Balanserad vinst	Summa eget kapital
Ingående balans per 1 januari 2014		20 000	-3 285	260 841	277 556
Totalresultat					
Årets resultat		–	–	67 041	67 041
Övrigt totalresultat					
Omräkningsdifferenser		–	629	–	629
Summa övrigt totalresultat		–	629	–	629
Summa totalresultat		–	629	67 041	67 670
Transaktioner med aktieägare					
Utdelning avseende 2013	30	–	–	-48 000	-48 000
Summa transaktioner med aktieägare		–	–	-48 000	-48 000
Ingående balans per 1 januari 2015		20 000	-2 656	279 882	297 226
Totalresultat					
Årets resultat		–	–	74 804	74 804
Övrigt totalresultat					
Omräkningsdifferenser		–	-3 237	–	-3 237
Summa övrigt totalresultat		–	-3 237	–	-3 237
Summa totalresultat		–	-3 237	74 804	71 567
Transaktioner med aktieägare					
Utdelning avseende 2014	30	–	–	-80 000	-80 000
Summa transaktioner med aktieägare		–	–	-80 000	-80 000
Utgående balans per 31 december 2015	29	20 000	-5 893	274 686	288 793

Totalresultatet är i sin helhet hänförligt till moderbolagets aktieägare.

¹⁾ Reserver består i dagsläget enbart av omräkningsdifferenser.

Koncernens kassaflödesanalys

kkkr	Not	2015	2014
Den löpande verksamheten			
Resultat före skatt		97 264	87 629
Övriga ej likviditetspåverkande poster	36	6 051	6 654
Betald inkomstskatt		-21 122	-15 046
Kassaflöde från den löpande verksamheten före förändring av rörelsekapital		82 193	79 237
Kassaflöde från förändringar i rörelsekapital			
Förändring varulager		-19 171	13 557
Förändring kortfristiga fordringar		-10 159	-640
Förändring kortfristiga skulder		-1 391	-2 524
Kassaflöde från den löpande verksamheten		51 472	89 630
Investeringsverksamheten			
Förvärv av immateriella tillgångar		-82	-147
Förvärv av materiella anläggningstillgångar		-4 779	-4 271
Placeringar i finansiella tillgångar		-	-447
Försäljning av materiella anläggningstillgångar		396	249
Kassaflöde från investeringsverksamheten		-4 465	-4 616
Finansieringsverksamheten			
Amortering av lån		-11 275	-11 086
Upptagna lån		50 000	-
Utdelning		-80 000	-48 000
Kassaflöde från finansieringsverksamheten		-41 275	-59 086
Årets kassaflöde			
Likvida medel vid årets början		114 291	87 570
Kursdifferens i likvida medel		-1 979	793
Likvida medel vid årets slut	28	118 044	114 291

Moderbolagets resultaträkning och rapport över totalresultat

kkkr	Not	2015	2014
Resultaträkning			
Rörelsens intäkter			
Nettoomsättning	37	525 958	465 536
Övriga intäkter	37	17 270	17 604
Summa intäkter		543 228	483 140
Rörelsens kostnader			
Handelsvaror	38	-354 239	-314 051
Övriga externa kostnader	37, 39, 40	-72 477	-64 196
Personalkostnader	41, 42	-55 409	-52 110
Avskrivningar av immateriella och materiella anläggningstillgångar	43, 44, 45	-4 007	-3 949
Summa rörelsens kostnader		-486 132	-434 306
Rörelseresultat	13, 46, 47	57 096	48 834
Resultat från finansiella investeringar			
Resultat från andelar i koncernbolag	48	31 144	39 522
Resultat från fordringar som är anläggningstillgångar	49	-322	2 064
Ränteintäkter och liknande intäkter	50	57	121
Räntekostnader och liknande kostnader	51	-906	-787
Summa resultat från finansiella investeringar		29 973	40 920
Resultat före skatt		87 069	89 754
Inkomstskatt	52	-12 458	-11 114
Årets resultat		74 611	78 640
Rapport över totalresultat			
Årets resultat		74 611	78 640
Övrigt totalresultat		–	–
Övrigt totalresultat, netto efter skatt		–	–
Summa totalresultat		74 611	78 640

Moderbolagets balansräkning

kkkr	Not	2015-12-31	2014-12-31
Tillgångar	I		
Anläggningstillgångar			
<u>Immateriella anläggningstillgångar</u>			
Licenser	45	174	173
<u>Materiella anläggningstillgångar</u>			
Byggnader och mark	43	27 737	29 913
Inventarier, verktyg och installationer	44	4 333	3 007
		32 070	32 920
<u>Finansiella anläggningstillgångar</u>	53		
Andelar i koncernbolag	54	9 668	9 668
Andelar i andra svenska företag	22	300	300
Fordringar hos koncernbolag	37	908	828
		10 876	10 796
Summa anläggningstillgångar		43 120	43 889
Omsättningstillgångar	55		
<u>Varulager</u>			
Handelsvaror	38	150 387	130 265
<u>Kortfristiga fordringar</u>			
Kundfordringar	56	39 425	32 888
Fordringar hos koncernbolag		45 430	45 540
Övriga kortfristiga fordringar		253	143
Förutbetalda kostnader och upplupna intäkter	57	5 154	4 713
		90 262	83 284
<u>Kassa och bank</u>	27, 58	95 338	84 055
Summa omsättningstillgångar		335 987	297 604
Summa tillgångar		379 107	341 493

Moderbolagets balansräkning

kkkr	Not	2015-12-31	2014-12-31
Eget kapital och skulder			
Eget kapital	59, 60		
<u>Bundet eget kapital</u>			
Aktiekapital		20 000	20 000
Reservfond		4 000	4 000
		24 000	24 000
<u>Fritt eget kapital</u>			
Balanserad vinst		164 844	166 204
Årets resultat		74 611	78 640
		239 455	244 844
Summa eget kapital		263 455	268 844
Skulder			
Långfristiga skulder	53		
Upplåning	27, 61, 62	47 989	13 955
Skulder till koncernbolag	37	240	240
Summa långfristiga skulder		48 229	14 195
Kortfristiga skulder			
Upplåning	27, 61, 62	10 966	5 581
Leverantörsskulder	63	29 893	34 139
Aktuella skatteskulder		8 300	6 282
Övriga kortfristiga skulder	63, 64	8 285	3 438
Upplupna kostnader och förutbetalda intäkter	63, 65	9 979	9 014
Summa kortfristiga skulder		67 423	58 454
Summa eget kapital och skulder		379 107	341 493
Ställda säkerheter	61	61 900	61 900
Ansvarsförbindelser	66	9 930	9 299

Moderbolagets förändringar i eget kapital

kkkr	Not	Aktie- kapital	Reserv- fond	Fritt eget kapital	Summa eget kapital
Ingående balans per 1 januari 2014		20 000	4 000	214 204	238 204
Totalresultat					
Årets resultat		–	–	78 640	78 640
Summa totalresultat		–	–	78 640	78 640
Transaktioner med aktieägare					
Utdelning	60	–	–	-48 000	-48 000
Summa transaktioner med aktieägare		–	–	-48 000	-48 000
Ingående balans per 1 januari 2015		20 000	4 000	244 844	268 844
Totalresultat					
Årets resultat		–	–	74 611	74 611
Summa totalresultat		–	–	74 611	74 611
Transaktioner med aktieägare					
Utdelning	60	–	–	-80 000	-80 000
Summa transaktioner med aktieägare		–	–	-80 000	-80 000
Utgående balans per 31 december 2015	59	20 000	4 000	239 455	263 455

Totalresultatet är i sin helhet hänförligt till moderbolagets aktieägare.

Moderbolagets kassaflödesanalys

kkkr	Not	2015	2014
Den löpande verksamheten			
Resultat före skatt		87 069	89 754
Övriga ej likviditetspåverkande poster	67	4 116	4 815
Betald inkomstskatt		-10 440	-6 535
Kassaflöde från den löpande verksamheten före förändring av rörelsekapital		80 745	88 034
Kassaflöde från förändringar i rörelsekapital			
Förändring varulager		-20 122	14 102
Förändring kortfristiga fordringar		-6 977	-12 066
Förändring kortfristiga skulder		1 456	-1 929
Kassaflöde från den löpande verksamheten		55 102	88 141
Investeringsverksamheten			
Förvärv av immateriella tillgångar		-82	-147
Förvärv av materiella anläggningstillgångar		-3 076	-1 663
Placeringar i finansiella tillgångar		-80	-159
Försäljning av materiella anläggningstillgångar		–	75
Kassaflöde från investeringsverksamheten		-3 238	-1 894
Finansieringsverksamheten			
Upptagna lån		50 000	–
Amortering av lån		-10 581	-10 398
Utdelning		-80 000	-48 000
Kassaflöde från finansieringsverksamheten		-40 581	-58 398
Årets kassaflöde			
Likvida medel vid årets början		84 055	56 206
Likvida medel vid årets slut	58	95 338	84 055

Noter för koncern

Not 1 Redovisningsprinciper

Allmän information

Malmbergskoncernen importerar, lagerför och säljer ett stort antal produkter och bedriver distributions-, grossist- och handelsverksamhet med elmateriel.

Malmbergskoncernen, som genom sitt moderbolag, Malmbergs Elektriska AB (publ), är noterad på Small Cap-listan på NASDAQ OMX Stockholm, bedriver förutom i Sverige verksamhet genom fem rörelse-drivande dotterbolag i Norge, Danmark, Finland, England och Hongkong.

Malmbergs Elektriska AB (publ) har sitt säte i Kumla och adress Box 144, 692 23 Kumla, Sverige. Bolaget bedrivs i aktiebolagsform.

Styrelsen har den 21 mars 2016 godkänt denna koncernredovisning för offentliggörande.

De viktigaste redovisningsprinciperna som tillämpats när denna koncernredovisning upprättats anges nedan. Dessa principer har tillämpats konsekvent för alla presenterade år, om inte annat anges.

Överensstämmelse med regelverk och normgivning

Koncernredovisningen för Malmbergskoncernen har upprättats i enlighet med Årsredovisningslagen, RFR I Kompletterande redovisningsregler för koncerner och International Financial Reporting Standards (IFRS) och tolkningar från IFRS Interpretations Committee (IFRS IC) sådana de antagits av EU.

Koncernredovisningen har upprättats enligt anskaffningsvärdemetoden.

Att upprätta de finansiella rapporterna i enlighet med IFRS kräver att företagsledningen gör bedömningar och uppskattningar samt gör antaganden som påverkar tillämpningen av redovisningsprinciperna. Uppskattningarna och antagandena är baserade på historiska erfarenheter och ett antal andra faktorer som under rådande förhållanden synes vara rimliga. Resultatet av dessa uppskattningar och antaganden används sedan för att bedöma de redovisade värdena på tillgångar och skulder, se vidare not 14. Uppskattningarna och antagandena ses över regelbundet.

Denna finansiella rapport har i likhet med tidigare år upprättats utifrån fortlevnadsprincipen. Belopp anges i tusen kronor (kkkr), om inget annat anges. Belopp inom parentes anger föregående års värden.

Ändringar i redovisningsprinciper och upplysningar

Nya och ändrade standarder som tillämpas av koncernen

Följande standarder tillämpas av koncernen för första gången för räkenskapsår som börjar 1 januari 2015.

- Årliga förbättringar av IFRS-standarder, förbättrings cyklerna 2011-2013
- IFRC 21 Avgifter

Dessa och andra standarder, ändringar och tolkningar som träder i kraft för räkenskapsår som börjar 1 januari 2015 har ingen väsentlig inverkan på koncernens finansiella rapporter.

Nya standarder och tolkningar som ännu inte har tillämpats av koncernen

Ett antal nya standarder och tolkningar träder i kraft för räkenskapsår som börjar senare än 1 januari 2015 och har inte tillämpats vid upprättandet av denna finansiella rapport. Inga av dessa förväntas ha någon väsentlig inverkan på koncernens finansiella rapporter med undantag av de som följer nedan.

IFRS 9 Finansiella instrument hanterar klassificering, värdering och redovisning av finansiella tillgångar och skulder. Den fullständiga versionen av IFRS 9 gavs ut i juli 2014. Den ersätter de delar av IAS 39 som hanterar klassificering och värdering av finansiella instrument. IFRS 9 behåller en blandad värderingsansats men förenklar denna ansats i vissa avseenden. Det kommer att finnas 3 värderingskategorier för finansiella tillgångar, upplupet anskaffningsvärde, verkligt värde över övrigt totalresultat och verkligt värde över resultaträkningen. Hur ett instrument ska klassificeras beror på företagets affärsmodell och instrumentets karaktäristika. Investeringar i eget kapitalinstrument ska redovisas till verkligt värde över resultaträkningen men det finns även en möjlighet att vid första redovisningstillfället redovisa instrumentet till verkligt värde över övrigt totalresultat. Ingen omklassificering till resultaträkningen kommer då ske vid avyttring av instrumentet. IFRS 9 inför också en ny modell för beräkning av kreditförlustreserv som utgår från förväntade kreditförluster. För finansiella skulder så ändras inte klassificeringen och värderingen förutom i det fall då en skuld redovisas till verkligt värde över resultaträkningen baserat på verkligt värde alternativet. Värdeförändringar hänförliga till förändringar i egen kreditrisk ska då redovisas i övrigt totalresultat. Standarden ska tillämpas för räkenskapsår som påbörjas 1 januari 2018. Tidigare tillämpning är tillåten. Koncernen har ännu inte utvärderat effekterna av införandet av standarden.

IFRS 15 Revenue from contracts with customers reglerar hur redovisning av intäkter ska ske. De principer som IFRS 15 bygger på ska ge användare av finansiella rapporter mer användbar information om företagets intäkter. Den utökade upplysningskyldigheten innebär att information om intäktslag, tidpunkt för reglering, osäkerheter kopplade till intäktsredovisning samt kassaflöde hänförligt till företagets kundkontrakt ska lämnas. En intäkt ska enligt IFRS 15 redovisas när kunden erhåller kontroll över den försålda varan eller tjänsten och har möjlighet att använda och erhåller nyttan från varan eller tjänsten. IFRS 15 ersätter IAS 18 Intäkter och IAS 11 Entreprenadavtal samt därtill hörande SIC och IFRIC. IFRS 15 träder i kraft den 1 januari 2018. Förtida tillämpning är tillåten. Koncernen har ännu inte utvärderat effekterna av införandet av standarden.

Inga andra av de IFRS eller IFRIC-tolkningar som ännu inte har trätt i kraft, väntas ha någon väsentlig inverkan på koncernen.

Koncernredovisning

Koncernredovisningen omfattar moderbolaget Malmbergs Elektriska AB (publ) och samtliga dotterbolag. Dotterbolag är alla bolag över vilka koncernen har bestämmande inflytande. Koncernen kontrollerar ett bolag när den exponeras för eller har rätt till rörlig avkastning från sitt innehav i bolaget och har möjlighet att påverka avkastningen genom sitt inflytande i bolaget. Dotterbolag inkluderas i koncernredovisningen från och med den dag då det bestämmande inflytandet överförs till koncernen. De exkluderas ur koncernredovisningen från och med den dag då det bestämmande inflytandet upphör. Vid upprättandet av en koncernredovisning slås de finansiella rapporterna för moderbolaget och dess dotterbolag ihop post för post genom sammanställning av motsvarande poster för tillgångar, skulder, eget kapital, intäkter och kostnader. För att koncernredovisningen ska kunna innehålla finansiell information om koncernen som en ekonomisk enhet genomförs aktuella justeringar.

Förvärvsmetoden används för redovisning av koncernens rörelseförvärv. Köpeskillingen för förvärvet av ett dotterbolag utgörs av verkligt värde på överlåtna tillgångar, skulder som koncernen ådrar sig till tidigare ägare av det förvärvade bolaget och de aktier som emitterats av koncernen. I köpeskillingen ingår även verkligt värde på alla tillgångar eller skulder som är en följd av en överenskommelse om villkorad köpeskillning. Identifierbara förvärvade tillgångar och övertagna skulder i ett rörelseförvärv värderas inledningsvis till verkliga värden på förvärvsdagen. Koncernens andel av

Noter för koncern

resultat som uppkommit efter förvärvet redovisas i resultaträkningen och dess andel av förändringar i övrigt totalresultat efter förvärvet redovisas i övrigt totalresultat med motsvarande ändring av innehavets redovisade värde.

Goodwill värderas initialt som det belopp varmed den totala köpeskillingen och verkligt värde för innehav utan bestämmande inflytande överstiger verkligt värde på identifierbara förvärvade tillgångar och övertagna skulder. Om köpeskillingen är lägre än verkligt värde på det förvärvade bolagets nettotillgångar, redovisas skillnaden direkt i resultaträkningen.

Koncerninterna transaktioner, balansposter, intäkter och kostnader på transaktioner mellan koncernbolag elimineras. Vinst och förluster som resulterar från koncerninterna transaktioner och som är redovisade i tillgångar elimineras också.

Segmentsrapportering

Rörelsesegment rapporteras på ett sätt som överensstämmer med den interna rapportering som lämnas till den högste verkställande beslutsfattaren ("styrgruppen"). Styrgruppen är den funktion som ansvarar för tilldelning av resurser och bedömning av rörelsesegmentens resultat. I koncernen har styrelse och VD identifierats som styrgruppen som fattar strategiska beslut. Koncernens försäljning av elmateriel följs upp utifrån geografiska landsområden (segment) där moderbolaget och respektive dotterbolag har sina hemmarknader. Dessa är i storleksordning Sverige, Norge, Danmark, Finland, England och Hongkong. Styrelse och VD bedömer segmentets utveckling genom uppföljning av intäkter och rörelseresultat baserat på det land där kunderna finns.

Omräkning av utländsk valuta

Funktionell valuta och rapportvaluta

Poster som ingår i de finansiella rapporterna för de olika enheterna i koncernen är värderade i den valuta som används i den ekonomiska miljö där respektive bolag huvudsakligen är verksam (funktionell valuta). I koncernredovisningen används svenska kronor, som är moderbolagets funktionella valuta och rapportvaluta.

Transaktioner och balansposter

Transaktioner i utländsk valuta omräknas till den funktionella valutan till transaktionsdagens valutakurs eller den dag då posterna omvärderas. Valutakursvinster och -förluster som uppkommer vid betalning av sådana transaktioner och vid omräkning av monetära tillgångar och skulder i utländsk valuta till balansdagens kurs, redovisas i resultaträkningen. För

finansiella tillgångar och skulder redovisas omräkningen bland finansiella intäkter och kostnader samt för rörelseförändringar och -skulder redovisas omräkningen i posten Handelsvaror.

Koncernbolag

Resultat och finansiell ställning för alla koncernbolag (av vilka inget har en höginflationsvaluta) som har en annan funktionell valuta än rapportvalutan, omräknas till koncernens rapportvaluta enligt följande:

- tillgångar och skulder för var och en av balansräkningarna omräknas till balansdagskurs
- intäkter och kostnader för var och en av resultaträkningarna omräknas till genomsnittlig valutakurs
- alla omräkningsdifferenser som uppstår redovisas i övrigt totalresultat

Goodwill och justeringar av verkligt värde som uppkommer vid förvärv av en utlandsverksamhet behandlas som tillgångar och skulder hos denna verksamhet och omräknas till balansdagens kurs.

Intäkter

Intäkter värderas till det verkliga värdet av vad som erhållits eller kommer att erhållas, och motsvarar de belopp som erhålls för sålda varor efter avdrag för rabatter, returer och mervärdesskatt. Koncernen redovisar en intäkt när dess belopp kan mätas på ett tillförlitligt sätt, när det är sannolikt att framtida ekonomiska fördelar kommer att tillfalla bolaget. Koncernen grundar sina bedömningar på historiska utfall och beaktar därvid typ av kund, typ av transaktion och speciella omständigheter i varje enskilt fall.

Försäljning av varor

Koncernens intäkter genereras från försäljning av elmateriel som bland annat omfattar installationsmateriel, industrikomponenter, normprodukter, fläktar och värmeprodukter, belysningsmateriel, datatillbehör, nätverksprodukter, kabel, centraler för byggarbetsplatser, värmefläktar, portabla elverk, värmekabelprodukter, strålkastare och hembelysning. Elmateriel som butiksförpackas marknadsförs under det egna varumärket Praktikern.

Försäljning av varor intäktsredovisas när ett koncernbolag har levererat produkter till kunden. Leverans inträffar inte förrän produkterna har sänts till angiven plats, riskerna för inkurans och förlust har överförts till kunden och endera att kunden har godkänt produkterna i enlighet med försäljningsavtalet, villkoren för godkännande har löpt ut eller koncernen har objektiva bevis för att alla kriterier för godkännande har uppfyllts.

Ränteintäkter

Ränteintäkter intäktsredovisas fördelat över löptiden med tillämpning av effektivräntemetoden.

Statliga stöd

Bidrag från staten redovisas till verkligt värde då det föreligger rimlig säkerhet att bidraget kommer att erhållas och att koncernen kommer att uppfylla de villkor som är förknippade med bidraget. Statliga bidrag som avser lönebidrag redovisas i resultaträkningen över samma perioder som de kostnader bidragen är avsedda att täcka, bidragens storlek framgår av not 3.

Avskrivningar

Materiella och immateriella anläggnings-tillgångar skrivs av systematiskt över tillgångens bedömda nyttjandeperiod och redovisas i resultaträkningen i posten Avskrivningar av immateriella och materiella tillgångar. Koncernen tillämpar komponentavskrivning, vilket innebär att komponenternas bedömda nyttjandeperiod ligger till grund för avskrivningen. Linjär avskrivningsmetod används för samtliga typer av materiella och immateriella anläggningstillgångar. Följande avskrivningstider tillämpas:

Byggnader	25-30 år
Byggnadsinventarier	10 år
Inventarier, verktyg och installationer	5 år
Licenser	5 år

Tillgångarnas restvärde och nyttjandeperiod prövas varje balansdag och justeras vid behov. En tillgång redovisade värde skrivs omgående ner till dess återvinningsvärde om tillgångens redovisade värde överstiger dess bedömda återvinningsvärde.

Inga avskrivningar görs på mark.

Vinst och förluster vid avyttring fastställs genom en jämförelse mellan försäljningsintäkter och det redovisade värdet. De redovisas brutto i Övriga rörelseintäkter respektive Övriga externa kostnader i rapport över totalresultatet.

Nedskrivningar

Vid varje balansdag prövas om nedskrivningsbehov föreligger, det vill säga om indikationer finns som tyder på att en tillgång har minskat i värde. Om så är fallet, görs en beräkning av tillgångens eller den kassagenererande enhetens återvinningsvärde, vilket utgörs av det högsta av nettoförsäljningsvärdet och nyttjandevärdet. Nyttjandevärdet beräknas som nuvärdet av de förväntade framtida kassaflödena till slutet av nyttjandeperioden, som en tillgång eller en kassagenererande enhet förväntas ge upphov till. I de fall återvinningsvärdet understiger det redovisade värdet görs en nedskrivning till återvinningsvärdet.

Noter för koncern

Nedskrivningar av icke-finansiella tillgångar

Tillgångar som har en obestämbar nyttjandeperiod, exempelvis goodwill, skrivs inte av utan prövas årligen avseende eventuellt nedskrivningsbehov. Tillgångar som skrivs av bedöms med avseende på värdenedgång närhelst händelser eller förändringar i förhållanden indikerar att det redovisade värdet kanske inte är återvinningsbart. En nedskrivning görs med det belopp varmed tillgångens redovisade värde överstiger dess återvinningsvärde. Återvinningsvärdet är det högre av tillgångens verkliga värde minskat med försäljningskostnader och dess nyttjandevärde. Vid bedömning av nedskrivningsbehov grupperas tillgångar på de lägsta nivåer där det finns separata identifierbara kassaflöden (kassagenererande enheter). För tillgångar, andra än finansiella tillgångar och goodwill, som tidigare har skrivits ner görs per varje balansdag en prövning av om återföring bör göras. För tillgångar som har en obestämbar nyttjandeperiod prövas återvinningsvärdet årligen eller när det föreligger indikation avseende eventuellt nedskrivningsbehov. Beträffande goodwill se not 12.

Nedskrivning av finansiella tillgångar

Tillgångar som redovisas till upplupet anskaffningsvärde

Koncernen bedömer vid varje rapportperiods slut om det finns objektiva bevis för att nedskrivningsbehov föreligger för en finansiell tillgång eller en grupp av finansiella tillgångar. En finansiell tillgång eller grupp av finansiella tillgångar har ett nedskrivningsbehov och skrivs ned endast om det finns objektiva bevis för ett nedskrivningsbehov till följd av att en eller flera händelser inträffat efter det att tillgången redovisats första gången (en "förlusthändelse") och att denna händelse (eller händelser) har en inverkan på de uppskattade framtida kassaflödena för den finansiella tillgången eller grupp av finansiella tillgångar som kan uppskattas på ett tillförlitligt sätt.

För kategorin lånefordringar beräknas nedskrivningen som skillnaden mellan tillgångens redovisade värde och nuvärdet av uppskattade framtida kassaflöden (exklusive framtida kreditförluster som inte har inträffat), diskonterade till den finansiella tillgångens ursprungliga effektiva ränta. Tillgångens redovisade värde skrivs ned och nedskrivningsbeloppet redovisas i koncernens resultaträkning. Redovisat värde för kundfordringar, efter eventuella nedskrivningar, förutsätts motsvara dess verkliga värde, eftersom denna post är kortfristig till sin natur.

Om nedskrivningsbehovet minskar i en efterföljande period och minskningen objektivet kan hänföras till en händelse som

inträffade efter att nedskrivningen redovisades (som exempelvis en förbättring av gäldenärens kreditvärdighet), redovisas återföringen av den tidigare redovisade nedskrivningen i koncernens resultaträkning.

Leasing

Leasing där i allt väsentligt de ekonomiska riskerna och fördelarna som förknippas med ägandet behålls av leasinggivaren klassificeras som operationell leasing. Leasingavgifter för operationella leasingavtal kostnadsförs linjärt över avtalsperioden i resultaträkningen.

Aktuell och uppskjuten inkomstskatt

Periodens skattekostnad omfattar aktuell och uppskjuten skatt. Skatt redovisas i resultaträkningen, utom när skatten avser poster som redovisas i övrigt totalresultat eller direkt i eget kapital. I sådana fall redovisas även skatten i övrigt totalresultat respektive eget kapital.

Redovisade inkomstskatter innefattar skatt som ska betalas eller erhållas avseende aktuellt år, justeringar avseende tidigare års aktuella skatt och förändringar i uppskjuten skatt. Värdering av samtliga skatteskulder/-fordringar sker till nominella belopp och görs enligt de skatteregler och skattesatser som är beslutade eller som är aviserade och med stor säkerhet kommer att fastställas i de länder där moderbolaget och dess dotterbolag är verksamma och genererar skattepliktiga intäkter.

Uppskjuten skatt beräknas enligt balansräkningsmetoden på alla temporära skillnader som uppkommer mellan redovisade och skattemässiga värden på tillgångar och skulder. De temporära skillnaderna har huvudsakligen uppkommit genom avskrivning av fastigheter och avsättning till obeskattade reserver hos de utländska dotterbolagen.

Uppskjuten skattefordran avseende underskottsavdrag eller andra framtida skattemässiga avdrag redovisas i den utsträckning det är sannolikt att avdraget kan avräknas mot överskott vid framtida beskattning. Uppskjuten skatteskuld avseende temporära skillnader som hänförs till investeringar i dotterbolag redovisas inte i koncernredovisningen då moderbolaget i samtliga fall kan styra tidpunkten för återföring av de temporära skillnaderna och det inte bedöms sannolikt att en återföring sker inom överskådlig framtid. Den uppskjutna skatten redovisas heller inte om den uppstår till följd av en transaktion som utgör den första redovisningen av en tillgång eller skuld som inte är ett rörelseförvärv och som vid tidpunkten för

transaktionen varken påverkar redovisat eller skattemässigt resultat.

Immateriella tillgångar

Goodwill

Goodwill utgörs av det belopp varmed anskaffningsvärdet överstiger det verkliga värdet på koncernens andel i det förvärvade dotterbolagets nettotillgångar vid förvärvstillfället. Goodwill värderas till anskaffningsvärde med avdrag för ackumulerade nedskrivningar. Goodwillvärdet testas årligen, eller oftare för att identifiera eventuellt nedskrivningsbehov. Vid prövning av eventuellt nedskrivningsbehov hänförs goodwillvärdet till respektive kassagenererande enhet. Eventuell nedskrivning av goodwill redovisas som en kostnad och återförs inte.

Licenser

Licenser redovisas till anskaffningsvärde och avser utgifter för certifieringar för godkännande av elektriska produkter, till största delen certifierade av SEMKO och skrivs av linjärt över dess avtalsreglerade nyttjandetid.

Materiella anläggningstillgångar

Materiella anläggningstillgångar redovisas till anskaffningsvärde minskat med avskrivningar och nedskrivningar. Utgifter för förbättringar läggs till tillgångens redovisade värde eller redovisas som separat tillgång endast då det är sannolikt att de framtida ekonomiska förmåner som är förknippade med tillgången kommer att komma koncernen tillgodo och tillgångens anskaffningsvärde kan mätas på ett tillförlitligt sätt. Andra utgifter för reparation och underhåll redovisas som kostnader i rapport över totalresultatet under den period de uppkommer.

Finansiella tillgångar

Klassificering

Koncernen klassificerar sina finansiella tillgångar i följande kategorier: lånefordringar och kundfordringar samt finansiella tillgångar som kan säljas. Klassificeringen är beroende av för vilket syfte instrumenten förvärvades. Ledningen fastställer klassificeringen av de finansiella tillgångarna vid det första redovisningstillfället.

Lånefordringar och kundfordringar

Lånefordringar och kundfordringar är finansiella tillgångar som inte är derivat, som har fastställda eller fastställbara betalningar och som inte är noterade på en aktiv marknad. De ingår i omsättningstillgångar, med undantag för poster med förfallodag mer än 12 månader efter balansdagen, vilka klassificeras som anläggningstillgångar. Koncernens lånefordringar och kundford-

Noter för koncern

ringar utgörs av kundfordringar och andra fordringar samt likvida medel i balansräkningen.

Finansiella tillgångar som kan säljas

Finansiella tillgångar som kan säljas är tillgångar som inte är derivat och där tillgångar definieras som att de kan säljas eller inte har klassificerats i någon av övriga kategorier. De ingår i anläggningstillgångar om ledningen inte har för avsikt att avyttra tillgången inom 12 månader efter balansdagen.

Redovisning och värdering

Köp och försäljningar av finansiella tillgångar redovisas på affärsdagen - det datum då koncernen förbinder sig att köpa eller sälja tillgången. Finansiella instrument redovisas första gången till verkligt värde plus transaktionskostnader, vilket gäller alla finansiella tillgångar som inte redovisas till verkligt värde via resultaträkningen. Finansiella tillgångar tas bort från balansräkningen när rätten att erhålla kassaflöden från instrumentet har löpt ut eller överförs och koncernen har överfört i stort sett alla risker och förmåner som är förknippade med äganderätten. Lånefordringar och kundfordringar redovisas efter anskaffningstidpunkten till upplupet anskaffningsvärde med tillämpning av effektivräntemetoden.

Varulager

Varulagret värderas, med tillämpning av först-in först-ut principen, till det lägsta av anskaffningsvärdet och nettoförsäljningsvärdet på balansdagen. Nettoförsäljningsvärdet är det uppskattade försäljningspriset i den löpande verksamheten, minskat med uppskattade kostnader för att åstadkomma en försäljning.

Kundfordringar

Kundfordringar är belopp som ska betalas av kunder för sålda varor (eller utförda tjänster) i den löpande verksamheten. Kundfordringar redovisas inledningsvis till verkligt värde och därefter till upplupet anskaffningsvärde med tillämpning av effektivräntemetoden, minskat med eventuell reservering för värdeminskning. En reservering för värdeminskning av kundfordringar görs när det finns objektiva bevis för att koncernen inte kommer att kunna erhålla alla belopp som är förfallna enligt fordringarnas ursprungliga villkor. Reserveringens storlek utgörs av skillnaden mellan tillgångens redovisade värde och nuvärdet av bedömda framtida kassaflöden, diskonterade med den ursprungliga effektiva räntan. Tillgångens redovisade värde minskas genom användning av ett värdeminskningsskonto och förlusten redovisas i resultaträkningen i posten Övriga externa kostnader. Redovisat värde för

kundfordringar, efter eventuella nedskrivningar, förutsätts motsvara dess verkliga värde, eftersom denna post är kortfristig till sin natur.

Likvida medel

Likvida medel ingår kassa- och banktillgödohavanden samt kortfristiga placeringar med förfallodag inom tre månader från anskaffningstidpunkten. Se vidare not 28.

Leverantörsskulder

Leverantörsskulder är förpliktelser att betala för varor eller tjänster som har förvärvats i den löpande verksamheten från leverantörer. Leverantörsskulder redovisas inledningsvis till verkligt värde och därefter till upplupet anskaffningsvärde med tillämpning av effektivräntemetoden. I de flesta fall har leverantörsskulden kort förväntad löptid och de värderas därför i de fallen utan diskontering till nominellt belopp.

Upplåning

Upplåning redovisas till verkligt värde med avdrag för transaktionskostnader vid upplåningstidpunkten, därefter till upplupet anskaffningsvärde med tillämpning av effektivräntemetoden. Upplåning klassificeras som kortfristiga skulder om inte koncernen har en ovillkorad rätt att skjuta upp betalning av skulder i åtminstone 12 månader efter balansdagen. Eftersom skillnaden bedöms som obetydlig redovisas upplåning till nominellt belopp vid upplåningstillfället, vilket antas motsvara verkligt värde.

Utdelning till moderbolagets aktieägare

Utdelning till moderbolagets aktieägare redovisas som skuld i koncernens finansiella rapporter i den period då utdelningen godkänns av moderbolagets aktieägare, för vidare information se not 60.

Transaktioner med närstående

Närstående bolag definieras som de i koncernen ingående bolagen samt bolag ägda av närstående fysiska personer. Som närstående fysiska personer definieras styrelseledamöter, ledande befattningshavare samt nära familjemedlemmar till sådana personer. Vid inköp och försäljning mellan koncernbolag tillämpas motsvarande principer för prissättning som vid transaktioner med externa parter.

Ersättningar till anställda

Utöver pensionsförsäkringar i Alecta finns i koncernen endast avgiftsbestämda pensionsplaner. I avgiftsbestämda planer betalar företaget fastställda avgifter till en separat juridisk enhet och har ingen förpliktelse att betala ytterligare avgifter. Koncernens resultat belastas för kostnader i takt med att avgifterna förfaller till betalning.

Kassaflödesanalys

Kassaflödesanalysen visar koncernens in- och utbetalningar under perioden och är indelad efter löpande verksamhet, investeringsverksamhet och finansieringsverksamhet. Kassaflödesanalysen upprättas enligt indirekt metod, vilket innebär att nettot för in- och utbetalningar i den löpande verksamheten justeras för:

- periodens förändring av varulager, kundfordringar och leverantörsskulder samt andra rörelsetillgångar och rörelseskulder,
- icke kassaflödespåverkande poster såsom avskrivningar, avsättningar och uppskjutna skatter,
- alla övriga poster, vilkas kassaflödeseffekt hänförs till investerings- eller finansieringsverksamheten.

Nyckeltalsdefinitioner

Soliditet

Eget kapital i relation till balansomslutning.

Avkastning på totalt kapital

Resultat före skatt plus finansiella kostnader, rullande 12 mån, i relation till genomsnittlig balansomslutning.

Avkastning på eget kapital efter skatt

Periodens resultat, rullande 12 mån, i relation till genomsnittligt eget kapital.

Avkastning på eget kapital

Resultat före skatt, rullande 12 mån, i relation till genomsnittligt eget kapital.

Resultat per aktie

Periodens resultat efter skatt dividerat med genomsnittligt antal utestående aktier.

Händelser efter rapportperioden

Vid väsentliga händelser som inträffar efter balansdagen, som inte ska beaktas när beloppen i rapport över totalresultat och rapport över finansiell ställning fastställs, lämnas upplysningar om händelsens karaktär och om möjligt en uppskattning av den finansiella effekten i förvaltningsberättelse och i not.

MODERBOLAGETS REDOVISNINGSPRINCIPER

Allmän information

Moderbolaget har som uppgift, förutom försäljning av elmateriel, dels att samordna den verksamhet som bedrivs i dotterbolagen, dels att hantera koncernens samlade inköp av elmateriel. Moderbolaget tillhandahåller även ekonomiadministration till dotterbolagen.

Grund för rapporternas upprättande

Årsredovisningen för moderbolaget har upprättats i enlighet med Årsredovisningslagen och RFR 2 Redovisning för juridiska personer. RFR 2 anger att moderbolaget i sin årsredovisning ska tillämpa International Financial Reporting Standards (IFRS) sådana de antagits av EU, i den utsträckning detta är möjligt inom ramen för Årsredovisningslagen, samt med hänsyn till sambandet mellan redovisning och beskattning. Rekommendationen anger vilka undantag och tillägg som krävs i förhållande till IFRS. Moderbolaget tillämpar följaktligen samma principer som koncernen med de undantag som anges nedan. Principerna har tillämpats konsekvent för alla presenterade år, om inte annat anges.

Uppställningsformer

Resultat- och balansräkning för moderbolaget följer årsredovisningslagens uppställningsform. Det innebär skillnader, jämfört med koncernredovisningen, främst avseende finansiella intäkter och kostnader, rapport över totalresultat, avsättningar och rapport över förändringar i eget kapital.

Andelar i dotterbolag

Andelar i dotterbolag redovisas till anskaffningsvärde efter avdrag för eventuella nedskrivningar. I anskaffningsvärdet inkluderas förvävsrelaterade kostnader och eventuella tilläggsköpeskillingar. Erhållna utdelningar redovisas som finansiella intäkter. Utdelning som överstiger dotterbolagets totalresultat för perioden eller som innebär att det bokförda värdet på innehavets nettotillgångar i koncernredovisningen understiger det bokförda värdet på andelarna, är en indikation på att det föreligger ett nedskrivningsbehov. När det finns en indikation på att andelar i dotterbolag minskat i värde görs en beräkning av återvinningsvärdet. Är detta lägre än det redovisade värdet görs en nedskrivning. Nedskrivningar redovisas i posten Resultat från andelar i koncernbolag.

Finansiella instrument

Finansiella instrument som redovisas i balansräkningen inkluderar fordringar, likvida medel och rörelseskulder. Finansiella instrument redovisas enligt anskaffningsvärdemetoden enligt lätttnadsregeln om finansiella instrument i RFR 2.

Kassa och bank

I kassa och bank ingår kassa- och banktillgodohavanden samt kortfristiga placeringar med förfalldagar inom tre månader från anskaffningstidpunkten. Se vidare not 58.

Borgensåtaganden/finansiella garantier

Moderbolaget har tecknat borgensförbindelser till förmån för dotterbolag. En sådan förpliktelse klassificeras enligt IFRS som ett finansiellt garantiavtal. För dessa avtal tillämpar moderbolaget lätttnadsregeln i RFR 2 IAS 39 p 2, och redovisar därmed borgensförbindelsen som en ansvarsförbindelse. När moderbolaget bedömer att det sannolikt kommer att krävas en betalning för att reglera ett åtagande, görs en avsättning.

Noter för koncern

Not 2 Rapportering för segment – geografiska områden

Räkenskapsåret 2015	Sverige	Norge	Danmark	Finland	England	Hongkong	Eliminering	Koncernen
Intäkter								
Externa intäkter	395 414	148 966	78 270	41 245	1 675	–	–	665 570
Interna intäkter ¹⁾	130 544	1 051	278	53	–	–	-131 926	–
Summa intäkter	525 958	150 017	78 548	41 298	1 675	–	-131 926	665 570
Resultat								
Rörelseresultat	57 096	20 497	15 917	3 957	-245	67	2 000	99 289
Finansiella intäkter								149
Finansiella kostnader								-2 174
Inkomstskatt								-22 460
Resultat								74 804
Övriga upplysningar								
Tillgångar	368 231	50 200	39 568	12 092	1 670	946	-45 440	427 267
Ofördelade tillgångar							7 348	7 348
Summa tillgångar								434 615
Skulder	48 157	19 303	7 375	5 205	3 506	137	-17 301	66 382
Ofördelade skulder							79 440	79 440
Summa skulder								145 822
Investeringar immateriella	82	–	–	–	–	–	–	82
Investeringar materiella	3 076	1 674	–	–	29	–	–	4 779
Avskrivningar	4 007	1 046	949	–	7	38	–	6 047
Räkenskapsåret 2014	Sverige	Norge	Danmark	Finland	England	Hongkong	Eliminering	Koncernen
Intäkter								
Externa intäkter	346 597	148 096	70 370	41 099	1 793	–	–	607 955
Interna intäkter ¹⁾	118 939	1 003	568	152	–	–	-120 662	–
Summa intäkter	465 536	149 099	70 938	41 251	1 793	–	-120 662	607 955
Resultat								
Rörelseresultat	48 834	18 875	13 323	5 717	37	162	–	86 948
Finansiella intäkter								1 944
Finansiella kostnader								-1 263
Inkomstskatt								-20 588
Resultat								67 041
Övriga upplysningar								
Tillgångar	330 697	54 687	39 493	15 101	1 908	882	-45 689	397 079
Ofördelade tillgångar							7 322	7 322
Summa tillgångar								404 401
Skulder	46 591	15 979	4 461	4 477	3 467	136	-7 533	67 578
Ofördelade skulder							39 597	39 597
Summa skulder								107 175
Investeringar immateriella	147	–	–	–	–	–	–	147
Investeringar materiella	1 663	1 043	1 565	–	–	–	–	4 271
Avskrivningar	3 949	1 025	808	–	3	34	–	5 819

¹⁾ Avser försäljning mellan geografiska områden (segment).

Segmentsinformation

Försäljning inom respektive segment (landsområde) sker via moderbolagets respektive dotterbolagets hemmamarknader. Den exportförsäljning som finns är i dagsläget obetydlig. Marknadsbaserad prissättning tillämpas vid leverans mellan segmenten. Ingen enskild kund står för mer än 10 procent av intäkterna. Segmentets tillgångar och skulder stäms av mot koncernens totala tillgångar och skulder enligt följande:

Anläggningstillgångar, andra än finansiella instrument och uppskjutna skattefordringar, fördelas per land enligt följande:

	Tillgångar 2015	Skulder 2015	Tillgångar 2014	Skulder 2014		2015	2014
Segmenttillgångar/-skulder	427 267	66 382	397 079	67 578			
Ofördelat:					Sverige	32 244	33 093
Goodwill	5 402	–	5 402	–	Norge	3 077	2 958
Finansiella tillgångar som kan säljas	300	–	300	–	Danmark	13 870	15 450
Övriga långfristiga fordringar	1 064	–	1 110	–	England	44	21
Uppskjuten skatt	371	695	510	708	Hongkong	41	75
Aktuell skatt	211	13 567	–	12 132	Summa	49 276	51 597
Kortfristig upplåning	–	11 696	–	6 305			
Långfristig upplåning	–	53 218	–	20 177			
Övriga långfristiga skulder	–	264	–	275			
Summa	434 615	145 822	404 401	107 175			

Noter för koncern

Not 3 Övriga intäkter

	2015	2014
Statliga bidrag	1 803	1 668
Hysesintäkter	853	845
Övriga intäkter	119	1 115
Summa	2 775	3 628

Not 4 Varulager

	2015-12-31	2014-12-31
Handelsvaror	183 943	165 193
Summa	183 943	165 193

Avdrag för inkurans har gjorts med 5 784 (5 145) kkr, vilket redovisas i koncernresultaträkningen under rubriken Handelsvaror. Kostnaden för sålda varor ingår i resultaträkningens post Handelsvaror och uppgår till 366 762 (330 720) kkr. Valutakursförluster som ingår i posten Handelsvaror uppgår till 3 870 (3 848) kkr.

Not 5 Ersättning till revisorerna

	2015	2014
PwC		
Revisionsuppdrag	735	743
Revisionsverksamhet utöver revisionsuppdrag	40	106
Skatterådgivning	139	163
Summa	914	1 012
Övriga revisorer		
Revisionsuppdrag	256	186
Andra uppdrag	80	71
Summa	336	257
Totalt	1 250	1 269

Not 6 Operationella leasingavtal

Koncernens operationella leasingavtal utgörs väsentligen av hyresavtal för lokaler, vilka samtliga är indexreglerade. Nominella värdet av framtida minimileasingavgifter, avseende icke uppsägningsbara leasingavtal fördelas sig i koncernen enligt följande:

	2015	2014
Förfaller till betalning inom ett år	24 499	21 523
Förfaller till betalning senare än ett men inom fem år	57 341	46 178
Förfaller till betalning senare än fem år	12 749	1 903
Summa framtida minimileasingavgifter	94 589	69 604
Årets kostnad för leasingavgifter	24 614	22 538

Not 7 Transaktioner med närstående

Inga transaktioner som väsentligen påverkat moderbolagets resultat och finansiella ställning har genomförts med närstående under året. Avseende ersättning till ledande befattningshavare se vidare not 8.

Not 8 Löner, andra ersättningar och sociala avgifter

	2015	2014
Löner och andra ersättningar fördelade per land uppgår till		
Sverige		
Styrelse, VD och andra ledande befattningshavare	4 811	4 796
Övriga anställda	34 532	32 681
Totala löner och ersättningar i Sverige	39 343	37 477
Övriga länder		
VD	2 012	2 157
Övriga anställda	27 570	25 677
Totala löner och ersättningar i övriga länder	29 582	27 834
Totala löner och ersättningar i koncernen	68 925	65 311
Sociala avgifter enligt lag och avtal	14 493	13 948
Pensionskostnader	4 714	4 419
Totala löner, ersättningar, sociala avgifter och pensionskostnader	88 132	83 678

Av koncernens pensionskostnader avser 791 (776) gruppen Styrelse, VD och andra ledande befattningshavare. Koncernen har inga vinstandels-, bonusplaner eller särskilda avgångsvederlag förutom det som anges nedan.

Ersättningar till ledande befattningshavare 2015

Ersättningar till koncernledning

Till styrelsens ordförande och ledamöter utgår styrelsearvode enligt årsstämans beslut. Styrelsearvode utgår ej till ledamöter anställda inom koncernen. Till koncernchef, tillika VD, och andra ledande befattningshavare utgår enbart fast lön. Med andra ledande befattningshavare avses de fyra personer som tillsammans med koncernchef/VD utgör koncernledningen. Bland ersättningar ingår även Övriga förmåner som avser tjänstebil och Övriga ersättningar som avser milersättning.

Pension

Koncernen har endast avgiftsbestämda pensionsplaner. Pensionskostnad avser den kostnad som påverkat årets resultat. Pensionsåldern för koncernchef/VD och andra ledande befattningshavare är 65 år. Från detta har avsteg beslutats för koncernchef/VD vars befattning ömsesidigt förlängts tillsvidare. Pensionspremien uppgår till högst 35 procent av grundlönen för andra ledande befattningshavare.

Åtaganden för ålderspension och familjepension för tjänstemän i Sverige tryggas genom en försäkring i Alecta. Enligt ett uttalande från Rådet för finansiell rapportering, UFR 10, är detta en förmånsbestämd plan som omfattar flera arbetsgivare. För räkenskapsåret 2015 har koncernen inte haft tillgång till sådan information som gör det möjligt att redovisa denna plan som en förmånsbestämd plan. Pensionsplanen enligt ITP som tryggas genom en försäkring i Alecta redovisas därför som en avgiftsbestämd plan. Årets avgifter för pensionsförsäkringar som är tecknade i Alecta uppgår till 1 013 (960) kkr och redovisas som personalkostnader. Alectas överskott kan fördelas till försäkringstagarna och/eller de försäkrade. Vid utgången av 2015 uppgick Alectas överskott i form av den kollektiva konsolideringsnivån till 153 (143) procent (källa: Alecta). Den kollektiva konsolideringsnivån utgörs av marknadsvärdet på Alectas tillgångar i procent av försäkringsåtagandena beräknade enligt Alectas försäkringstekniska beräkningsantaganden, vilka inte överensstämmer med IAS 19. Avgifter för försäkringar tecknade i

Noter för koncern

Alecta förväntas ligga på samma nivå 2016. Koncernens andel av de sammanlagda avgifterna till planen kan inte beräknas.

Uppsägningstid

För koncernchef/VD är ömsesidig uppsägningstid sex månader och för andra ledande befattningshavare 4-6 månader.

Avgångsvederlag

Avtal om framtida avgångsvederlag finns varken för styrelsens ordförande, ledamöter, koncernchef/VD eller andra ledande befattningshavare. Någon ersättningskommitté har ej utsetts.

Ersättning och övriga förmåner under 2015	Grundlön/styrelsearvode	Övriga förmåner	Pensionskostnad	Övrig ersättning	Summa
Styrelseordförande Björn Ogard	180	–	–	–	180
Styrelseledamot Pernilla Folke	120	–	–	–	120
Styrelseledamot Hans Stalleland	120	–	–	3	123
Styrelseledamot Conny Svensson	120	–	–	–	120
Styrelseledamot Fredrik Nilsson	120	–	–	–	120
Styrelseledamot Johan Folke vVD, grundlön	1 029	195	360	–	1 584
Koncernchef/VD Jan Folke, grundlön	2 440	290	–	–	2 730
Andra ledande befattningshavare (3 st)	2 691	369	431	–	3 491
Summa	6 820	854	791	3	8 468

Andra ledande befattningshavare: LieseLotte Andersson, ekonomief, Alexander Dillingøen, VD Norge, samt Villy Lillelund, VD Danmark.

Styrelsens förslag till årsstämman 21 april 2016 är att de nuvarande riktlinjerna för ersättningar till ledande befattningshavare även fortsättningsvis ska gälla och att ersättningarna ska utgöras av en väl avvägd kombination av fast lön, pensionsförmåner och övriga förmåner samt villkor vid uppsägning. Den sammanlagda ersättningen ska vara marknadsmässig och konkurrenskraftig samt vara baserad på varje individs ansvar, roll, kompetens och befattning, för att möjliggöra att rätt person kan rekryteras och behållas. Styrelsen får frångå de av årsstämman beslutade riktlinjerna om det i ett enskilt fall finns särskilda skäl som motiverar det.

Ersättningar till ledande befattningshavare 2014

Ersättningar till koncernledning

Till styrelsens ordförande och ledamöter utgår styrelsearvode enligt årsstämmans beslut. Styrelsearvode utgår ej till ledamöter anställda inom koncernen. Till koncernchef, tillika VD, och andra ledande befattningshavare utgår enbart fast lön. Med andra ledande befattningshavare avses de fyra personer som tillsammans med koncernchef/VD utgör koncernledningen. Bland ersättningar ingår även Övriga förmåner som avser tjänstebil och Övriga ersättningar som avser milersättning.

Pension

Koncernen har endast avgiftsbestämda pensionsplaner. Pensionskostnad avser den kostnad som påverkat årets resultat. Pensionsåldern för koncernchef/VD och andra ledande befattningshavare är 65 år. Från detta har avsteg beslutats för koncernchef/VD vars befattning ömsesidigt förlängts tillsvidare. Pensionspremien uppgår till högst 35 procent av grundlönen för andra ledande befattningshavare.

Åtaganden för ålderspension och familjepension för tjänstemän i Sverige tryggas genom en försäkring i Alecta. Enligt ett uttalande från Rådet för finansiell rapportering, UFR 3, är detta en förmånsbestämd plan som omfattar flera arbetsgivare. För räkenskapsåret 2014 har koncernen inte haft tillgång till sådan information som gör det möjligt att redovisa denna plan som en förmånsbestämd plan. Pensionsplanen enligt ITP som tryggas genom en försäkring i Alecta redovisas därför som en avgiftsbestämd plan. Årets avgifter för pensionsförsäkringar som är tecknade i Alecta uppgår till 960 (1 281) kkr och redovisas som personalkostnader. Alectas

överskott kan fördelas till försäkringstagarna och/eller de försäkrade. Vid utgången av 2014 uppgick Alectas överskott i form av den kollektiva konsolideringsnivån till 143 (148) procent (källa: Alecta). Den kollektiva konsolideringsnivån utgörs av marknadsvärdet på Alectas tillgångar i procent av försäkringsåtagandena beräknade enligt Alectas försäkringstekniska beräkningsantaganden, vilka inte överensstämmer med IAS 19. Avgifter för försäkringar tecknade i Alecta förväntas ligga på samma nivå 2015. Koncernens andel av de sammanlagda avgifterna till planen kan inte beräknas.

Uppsägningstid

För koncernchef/VD är ömsesidig uppsägningstid sex månader och för andra ledande befattningshavare 4-6 månader.

Avgångsvederlag

Avtal om framtida avgångsvederlag finns varken för styrelsens ordförande, ledamöter, koncernchef/VD eller andra ledande befattningshavare. Någon ersättningskommitté har ej utsetts.

Ersättning och övriga förmåner under 2014	Grundlön/styrelsearvode	Övriga förmåner	Pensionskostnad	Övrig ersättning	Summa
Styrelseordförande Björn Ogard	180	–	–	–	180
Styrelseledamot Pernilla Folke	120	–	–	–	120
Styrelseledamot Hans Stalleland	120	–	–	3	123
Styrelseledamot Conny Svensson	120	–	–	–	120
Styrelseledamot Fredrik Nilsson	120	–	–	–	120
Styrelseledamot Johan Folke vVD, grundlön	1 004	94	347	–	1 445
Koncernchef/VD Jan Folke, grundlön	2 440	178	–	–	2 618
Andra ledande befattningshavare (3 st)	2 846	364	429	1	3 640
Summa	6 950	636	776	4	8 366

Andra ledande befattningshavare: LieseLotte Andersson, ekonomief, Alexander Dillingøen, VD Norge, samt Villy Lillelund, VD Danmark.

Not 9 Medelantal anställda och styrelsens sammanställning

Medelantal anställda

	2015		2014	
	Medelantal anställda	Varav män	Medelantal anställda	Varav män
Moderbolag				
Sverige	98	64	100	62
Summa moderbolag	98	64	100	62
Dotterbolag				
Norge	38	25	40	27
Danmark	14	9	14	9
Finland	11	9	9	8
England	2	1	2	1
Hongkong	2	1	2	1
Summa dotterbolag	67	45	67	46
Summa koncern	165	109	167	108

Styrelseledamöter, VD och andra ledande befattningshavare

	2015-12-31		2014-12-31	
	Antal på balansdagen	Varav män	Antal på balansdagen	Varav män
Styrelseledamöter	8	7	8	7
VD och andra ledande befattningshavare	5	4	5	4

Noter för koncern

Not 10 Byggnader och mark

	2015-12-31	2014-12-31
Ingående anskaffningsvärden	78 556	78 546
Omräkningsdifferenser	-940	10
Utgående anskaffningsvärden	77 616	78 556
Ingående avskrivningar	-34 797	-32 003
Avskrivningar	-2 731	-2 725
Omräkningsdifferenser	369	-69
Utgående avskrivningar	-37 159	-34 797
Utgående restvärde	40 457	43 759

Byggnader och mark har ställts som säkerhet för lån, se not 31.

Not 11 Inventarier, verktyg och installationer

	2015-12-31	2014-12-31
Ingående anskaffningsvärden	61 738	60 206
Inköp	4 779	4 271
Försäljningar och utrangeringar	-9 131	-3 126
Omräkningsdifferenser	-1 663	387
Utgående anskaffningsvärden	55 723	61 738
Ingående avskrivningar	-54 073	-53 658
Avskrivningar	-3 235	-2 996
Försäljningar och utrangeringar	8 841	2 945
Omräkningsdifferenser	1 389	-364
Utgående avskrivningar	-47 078	-54 073
Utgående restvärde	8 645	7 665

Not 12 Immateriella tillgångar

	2015-12-31	2014-12-31
Licenser		
Ingående anskaffningsvärden	491	635
Inköp	82	147
Utrangeringar	-166	-291
Utgående anskaffningsvärden	407	491
Ingående avskrivningar	-318	-511
Avskrivningar	-81	-98
Utrangeringar	166	291
Utgående avskrivningar	-233	-318
Utgående restvärde	174	173

Goodwill

In- och utgående anskaffningsvärde	5 402	5 402
Bokfört värde	5 402	5 402

Fördelat på följande kassagenererande enheter:

Sverige	2 570	2 570
Norge	2 832	2 832

Goodwill är i segmentsredovisningen hänförlig till Sverige och Norge. Återvinningsbart belopp för en kassagenererande enhet fastställs baserat på beräkningar av nyttjandevärde. Dessa beräkningar utgår från uppskattade framtida kassaflöden före skatt baserade på finansiella budgetar som godkänts av företagsledningen. Kassaflöden extrapoleras med hjälp av bedömd tillväxttakt enligt uppgift nedan. Tillväxttaktan överstiger inte den långfristiga tillväxttaktan för segmentets marknad.

	Sverige	Norge
Bruttomarginal (%)	32 (31)	48 (46)
Tillväxttakt (%)	0 (0)	0 (0)
Diskonteringsränta (%)	8 (9)	9 (10)

Dessa antaganden har använts för att analysera varje kassagenererande enhet inom respektive segment. Ledningen har fastställt den budgeterade bruttomarginalen baserat på tidigare resultat och sina förväntningar på marknadsutvecklingen. Den vägda genomsnittliga tillväxttakt som används är ett försiktigt antagande över de närmaste 5 åren. De diskonteringsräntor som används anges före skatt och återspeglar specifika risker som gäller för de olika segmenten.

Nedskrivningsbehov av goodwillposten föreligger inte enligt genomfört test av nyttjandevärdet. Företagsledningen bedömer att rimlig möjlig förändring av något viktigt antagande som används i beräkningarna inte skulle ha så stora effekter att de skulle reducera återvinningsvärdet till ett värde som är lägre än det bokförda.

Not 13 Operativ riskhantering

Riskhanteringen har integrerats i affärsprocesserna. Risker ägs och hanteras av varje enskilt koncernbolags ledning som hålls ansvarig och övervakas via koncernledningen. Risker hanteras när årliga mål sätts upp och i den löpande verksamheten i samband med exempelvis lämnande av offerter och inför investeringar. Vissa risker såsom produktutvecklingsprojekt och IT-/informationssäkerhetsrisker samordnas oftast centralt.

Malmbergs kärnverksamhet är direktimport från tillverkande företag och effektiv distribution, utan fördyrande mellanhänder. Andelen direktinköp ligger på 85 (78) procent och genom en allt större aktiv del i produktutvecklingen hos leverantörer ökar förädlingsvärdet, vilket medför ökade vinstmarginaler och därmed bättre konkurrenskraft. Inköpen av produkter sker i första hand från företag i Europa och i Asien. Malmbergs Sverige svarar för de gemensamma inköpen till övriga bolag i koncernen och man har ett centrallager beläget i Kumla. De geografiska avstånden, liksom brist på komponenter och råvarumaterial, innebär en risk för leveransstörningar. Ledningens bedömning är att det finns väl utarbetade och fungerande inköpskanaler. Det sker en kontinuerlig utvärdering av nya leverantörer, eftersom inköpsfunktionen är mycket viktigt för verksamhetens framgång. En del i detta är att andelen direktinköp från Asien på senare år har minskat successivt.

Malmbergs har sitt centrallager i Kumla. Målsättningen är att ha ett logistikcenter med god leveransprecision men det kan även innebära en samtidig lageruppbyggnad. Ökat antal artiklar och större volymer medför en ökad risk för inkurans i varulagret. Detta har från ledningens sida medfört ett fortsatt fokus på att vidta olika rörelsekapitalstärkande åtgärder, däribland att på sikt minska storleken på centrallagret i förhållande till nettoomsättningen. Löpande uppföljning görs av så kallade trögrörliga artiklar för att minimera koncernens risk för större inkuransnedskrivningar.

Not 14 Väsentliga uppskattningar och bedömningar för redovisningsändamål

Uppskattningar och bedömningar utvärderas löpande och baseras på historisk erfarenhet och förväntningar på framtida händelser som anses rimliga under rådande förhållanden.

Varulagrets värde provas löpande med avseende på inkurans enligt fastställd metod. Bedömningen sker med hänsyn tagen till leveranstider, hemtagningvolym, säsongvariationer och förväntade försäljningsvolym. Avdrag för inkurans har gjorts med 5 784 (5 145) kkr, vilket redovisas i koncernresultaträkningen under rub-

Noter för koncern

riken Handelsvaror. På balansdagen prövas anskaffningsvärdet mot nettoförsäljningsvärdet. Om den uppskattade inkuransen skulle ha varit 1 procent högre än ledningens bedömning, skulle koncernens avdrag för inkurans förändras med ytterligare 1 700 (1 500) kkr.

Ledningen har efter utförd bedömning valt att inte redovisa en uppskjuten skattefordran uppgående till 11 225 (12 409) kkr avseende outnyttjade underskottsavdrag hos dotterbolag. Orsaken är att det fortfarande råder osäkerhet när i framtiden dotterbolaget kommer att kunna uppvisa ett positivt kassaflöde. När det väl finns tecken på ett positivt trendbrott kommer ledningen att ompröva huruvida den uppskjutna skattefordran på outnyttjade underskottsavdrag ska upptas i redovisningen.

Kundfordringar redovisas netto efter reservering för osäkra fordringar. Nettovärdet speglar de belopp som förväntas kunna inkaseras baserat på omständigheter som är kända på balansdagen. Om förhållandena ändras, t ex att uteblivna betalningar ökar i omfattning eller att förändringar inträffar i en kunds ekonomiska ställning, kan det medföra avvikelser i värderingen. Reservering för osäkra kundfordringar har gjorts med 3 213 (3 867) kkr och redovisas i resultaträkningen under Övriga externa kostnader. Reserveringen motsvarar omkring 0,5 (0,6) procent av intäkterna. Reserveringens storlek jämfört med ledningens nuvarande bedömning skulle vid en känslighetsanalys innebära en ökning på 700 (600) kkr för varje 0,1 procentenheters förändring, vid bibehållna intäkter.

Bedömning av goodwill beskrivs i not 12.

Not 15 Väsentliga händelser efter räkenskapsårets utgång

Efter periodens utgång har inga händelser inträffat som avsevärt påverkat denna rapport.

Not 16 Finansiella intäkter

	2015	2014
Valutakursvinster	–	1 686
Ränteutgifter	149	258
Summa	149	1 944

Not 17 Finansiella kostnader

	2015	2014
Valutakursförluster	-826	–
Räntekostnader upplåning	-1 309	-1 171
Övriga räntekostnader	-39	-92
Summa	-2 174	-1 263

Not 18 Inkomstskatt

	2015	2014
Aktuell skatt		
Aktuell skatt på årets resultat	-22 346	-20 501
Justeringar avseende tidigare år	–	83
Summa aktuell skatt	-22 346	-20 418

Uppskjuten skatt (not 19)

Uppkomst och återföring av temporära skillnader	-114	-170
Summa uppskjuten skatt	-114	-170

Inkomstskatt -22 460 -20 588

Inkomstskatten på koncernens resultat före skatt skiljer sig från det teoretiska belopp som skulle ha framkommit vid användning av vägd genomsnittlig skattesats för resultaten i de konsoliderade bolagen enligt följande:

	2015	2014
Resultat före skatt	97 264	87 629
Inkomstskatt beräknad enligt nationella skattesatser gällande för resultat i respektive land	-22 225	-20 465
Skatteeffekt av ej avdragsgilla kostnader	-168	-151
Skatteeffekt av ej skattepliktiga intäkter	1	-6
Justering avseende tidigare år	-68	34
Summa	-22 460	-20 588

Den genomsnittliga vägda skattesatsen för inkomstskatt i koncernen uppgår till 23 (23) procent.

Ingen skatt finns hänförlig till komponenten i övrigt totalresultat.

Not 19 Uppskjuten skatt

2015-12-31 2014-12-31

De belopp som redovisats i balansräkningen inkluderar följande:

Uppskjutna skattefordringar		
– uppskjutna skattefordringar som ska utnyttjas efter mer än 12 månader	200	400
– uppskjutna skattefordringar som ska utnyttjas inom 12 månader	171	110
	371	510

Uppskjutna skatteskulder		
– uppskjutna skatteskulder som ska betalas efter mer än 12 månader	-500	-600
– uppskjutna skatteskulder som ska betalas inom 12 månader	-195	-108
	-695	-708

Uppskjutna skatteskulder, netto -324 -198

Bruttoförändringen avseende uppskjutna skatter är enligt följande:

Ingående balans	-198	17
Valutakursdifferenser	-12	-45
Redovisning i resultaträkningen (not 18)	-114	-170
Utgående balans	-324	-198

Förändring i uppskjutna skattefordringar och -skulder under året, utan hänsyn tagen till kvittningar som gjorts inom samma skatterättsliga jurisdiktion, framgår nedan:

Noter för koncern

	2015-12-31	2014-12-31
Uppskjutna skatteskulder		
Skattemässiga överavskrivningar	-1 040	-1 071
Övrigt	345	363
Summa	-695	-708
Uppskjutna skattefordringar		
Övrigt	371	510
Summa	371	510
Uppskjutna skatteskulder, netto	-324	-198

Avdragsgilla skillnader för vilka uppskjuten skattefordran ej redovisas

Temporära skillnader avseende investeringar i dotterbolag	2 377	2 377
Outnyttjade underskottsavdrag i dotterbolag England	7 616	7 013
Outnyttjade underskottsavdrag i vilande dotterbolag Finland	3 610	5 396
Summa	13 603	14 786

Osäkerheten om outnyttjade underskottsavdrag hos dotterbolag bedöms fortsatt stor om och när underskottsavdragen kan nyttjas på grund av att dotterbolagen ej genererat vinster och ej förväntas göra så de närmaste åren. För närvarande föreligger inga begränsningar i tid när var och en av dessa kan nyttjas.

Not 20 Resultat per aktie

Resultatet är i sin helhet hänförligt till moderbolagets aktieägare. Resultat per aktie (före och efter utspädning) beräknas som årets resultat 74 804 (67 041) kkr dividerat med genomsnittligt antal utestående aktier 8 000 000 (8 000 000) st. Bolaget har ej optioner eller liknande vilket gör att resultat per aktie före och efter utspädning blir detsamma.

Not 21 Finansiella instrument per kategori

	Låne- och kundfordringar	Finansiella tillgångar som kan säljas
31 december 2015		
Tillgångar i balansräkningen		
Andelar i andra svenska företag	–	300
Kundfordringar och andra fordringar	68 092	–
Likvida medel	118 044	–
Summa	186 136	300

31 december 2014

Tillgångar i balansräkningen		
Andelar i andra svenska företag	–	300
Kundfordringar och andra fordringar	58 337	–
Likvida medel	114 291	–
Summa	172 628	300

Övriga finansiella skulder

31 december 2015

Skulder i balansräkningen	
Upplåning	64 914
Leverantörsskulder och andra skulder exkl icke finansiella skulder	37 426
Summa	102 340

Övriga finansiella skulder

31 december 2014

Skulder i balansräkningen

Upplåning	26 482
Leverantörsskulder och andra skulder exkl icke finansiella skulder	44 605
Summa	71 087

Not 22 Andelar i andra svenska företag

	Rösträttsandel %	Antal andelar	Redovisat värde
Örebro Spelarinvest AB	2,2	6 000	300
Summa		6 000	300

2015-12-31 2014-12-31

Ingående balans	300	300
Utgående redovisat värde	300	300

Med hänsyn till innehavets oväsentliga storlek redovisas innehavet till anskaffningsvärde.

Not 23 Andra långfristiga fordringar

	2015-12-31	2014-12-31
Depositioner	1 064	1 110
Summa	1 064	1 110
Ingående anskaffningsvärden	1 110	623
Tillkommande fordringar	–	447
Omräkningsdifferenser	-46	40
Utgående anskaffningsvärden	1 064	1 110

Not 24 De finansiella tillgångarnas kreditkvalitet

Kreditkvaliteten på de finansiella tillgångarna som varken har förfallit till betalning eller är i behov av nedskrivning har bedömts genom hänvisning till extern kreditrating (när sådan finns tillgänglig) eller till motpartens betalningshistorik.

Kundfordringar bedöms ha en låg risk då varje delpost är liten i förhållande till den totala fordringsmassan, samt att koncernens kreditpolicy är restriktiv. Reservering av osäkra kundfordringar sker efter individuell prövning och låg det senaste verksamhetsåret på omkring 0,5 (0,6) procent av intäkterna.

Likvida medel består av kassamedel och bankmedel. Bankmedel uppgår i koncernen till 117 993 (114 247) kkr och finns i sin helhet hos etablerade bankinstitut.

Noter för koncern

Not 25 Kundfordringar

	2015-12-31	2014-12-31
Kundfordringar brutto	69 943	60 912
– reservering för osäkra fordringar	-3 213	-3 867
Kundfordringar netto	66 730	57 045

De individuellt bedömda fordringar där nedskrivningsbehov föreligger avser i huvudsak mindre företag. Bedömningen har gjorts att en del av fordringarna förväntas kunna återvinnas.

Förfallna, ej nedskrivna fordringar	16 844	15 213
– varav förfallna mer än 30 dagar	6 512	6 394

Redovisade belopp, per valuta, för koncernens kundfordringar är följande:

SEK	39 989	33 503
NOK	13 605	12 480
DKK	12 076	10 972
EUR	3 758	3 175
GBP	515	782
Summa	69 943	60 912

Förändringar i reserven för osäkra kundfordringar

Per den 1 januari	3 867	3 799
Reservering för osäkra fordringar	2 677	1 714
Fordringar som skrivits bort under året		
som ej indrivningsbara	-1 088	-680
Återförda outnyttjade belopp	-2 093	-1 127
Omräkningsdifferens	-150	161
Per den 31 december	3 213	3 867

Verkligt värde på kundfordringar och andra fordringar, övriga kortfristiga fordringar samt likvida medel uppskattas vara lika med dess bokförda värde.

Not 26 Förutbetalda kostnader och upplupna intäkter

	2015-12-31	2014-12-31
Förutbetalda hyror	6 398	6 356
Övriga poster	2 578	2 415
Summa	8 976	8 771

Not 27 Finansiell riskhantering

Koncernen utsätts genom sin verksamhet för en mängd olika finansiella risker: marknadsrisk (omfattande valutarisk, ränterisk i verkligt värde, ränterisk i kassaflödet och prisrisk), kreditrisk och likviditetsrisk. Koncernens övergripande riskhanteringspolicy fokuserar på oförutsägbarheten på de finansiella marknaderna och eftersträvar att minimera potentiella ogynnsamma effekter på koncernens finansiella resultat. Riskhanteringen sköts centralt av ekonomifunktionen enligt riktlinjer som fastställts av styrelsen. Styrelsen, tillsammans med VD, identifierar och utvärderar övergripande finansiella risker för specifika områden, såsom valutarisk, ränterisk, kreditrisk samt placering av överlikviditet.

Valutarisk

Koncernen verkar internationellt och utsätts då för transaktionsrisker framför allt vid köp av varor i utländsk valuta. Valutaexponeringen avser primärt USD och EUR, cirka 85 (78) procent av koncernens varuinköp görs i andra valutor än den svenska. De viktigaste inköpsvalutorna är USD och EUR. Koncernen har en

beredskap för användning av terminskontrakt för att säkra sin exponering för valutarisker, men har under de senaste åren inte säkrat inköpen. Någon valutasäkring har inte skett under året. Bedömd resultatpåverkan efter skatt på årsbasis vid +/- 10 procents valutakursförändring mot SEK är för USD +/- 19 300 (13 800) kkr och för EUR +/- 3 400 (3 400) kkr. Valutarisken i likvida medel per årsskiftet har en bedömd resultatpåverkan efter skatt vid +/- 10 procents valutakursförändring mot SEK för EUR +/- 600 (800) kkr och för NOK +/- 800 (1 300) kkr. Valutarisken i upplåning per årsskiftet har en bedömd resultatpåverkan efter skatt vid +/- 10 procents valutakursförändring mot SEK för DKK +/- 500 (500) kkr. Valutarisken i leverantörsskulden per årsskiftet har en bedömd resultatpåverkan efter skatt vid +/- 10 procents valutakursförändring mot SEK för USD +/- 900 (400) kkr och för EUR +/- 300 (600) kkr.

Prisrisk

Koncernens prisrisk är primärt hänförlig till varuinköpsflöden och ej direkt till finansiella instrument. Andelen direktinköp ligger på 85 (78) procent. Koncernen tar en aktiv del i produktutvecklingen hos leverantörer vilket ökar förädlingsvärdet samt medför ökade vinstmarginaler. Bolaget undviker att ingå långsiktiga leveransavtal, för att på så sätt behålla flexibilitet avseende val av leverantörer och produkter.

Ränterisk

Koncernens intäkter och kassaflöde från rörelsen är i allt väsentligt oberoende av förändringar i marknadsmässiga räntenivåer. Koncernen innehar inga andra räntebärande tillgångar än kassa och bank. Bedömd resultatpåverkan efter skatt på årsbasis av inlåningen vid 1 procents ränteförändring är 920 (860) kkr. Koncernens räntekostnader uppstår genom långfristig upplåning. Vid upplåning med rörlig ränta utsätts koncernen för ränterisk avseende kassaflöde vilken delvis neutraliseras av kassamedel med rörlig ränta. Upplåning som görs med fast ränta utsätter koncernen för ränterisk avseende verkligt värde. Bedömd resultatpåverkan efter skatt på årsbasis vid 1 procents ränteförändring är 600 (200) kkr.

Kreditrisk

Koncernen har ingen väsentlig koncentration av kreditrisker. Kreditrisk hanteras på koncernnivå, med undantag för kreditrisk avseende utestående kundfordringar. Varje koncernbolag ansvarar för att följa upp och analysera kreditrisken för varje ny kund innan standardvillkor för betalning och leverans erbjuds. Riktlinjer finns för att säkerställa att försäljning av varor sker till kunder med lämplig kreditbakgrund. Principer finns som begränsar kreditexponeringsbeloppet gentemot varje enskild kund och finansiell institution. I görligaste mån används kreditvärderingar utförda av oberoende värderingsinstitut. Gentemot enskilda kunder uppställs individuella risklimitar baserade på intern information och erfarenhet, samt externa kreditbedömningar som följs upp regelbundet.

Likviditetsrisk

Hanteringen av likviditetsrisk sker med försiktighet som utgångspunkt, vilket innebär att bibehålla tillräckliga likvida medel och genom att ha tillräckliga avtalade kreditmöjligheter. Beviljat, men ej utnyttjat, belopp på checkräkningskredit uppgår i koncernen till 46 836 (46 917) kkr. Löptidsanalys framgår av not 32.

Nedanstående tabell analyserar koncernens finansiella skulder, uppdelade efter den tid som på balansdagen återstår fram till den avtalsenliga förfallodagen. De belopp som anges i tabellen är de avtalsenliga, odiskonterade kassaflödena. För framtida kassaflöden relaterade till rörliga räntebetalningar har räntan åsatts till 1 (2) procent.

Noter för koncern

	Mindre än ett år	Mellan ett och två år	Mellan två och fem år	Mer än fem år
31 december 2015				
Upplåning	12 454	12 356	31 464	11 605
Leverantörsskulder och andra skulder	37 162	–	–	–
31 december 2014				
Upplåning	6 759	2 073	6 245	14 063
Leverantörsskulder och andra skulder	44 330	–	–	–

Hantering av kapitalrisker

Koncernens mål avseende kapitalstrukturen är att trygga koncernens förmåga att fortsätta sin verksamhet, så att den kan generera avkastning till aktieägarna och nytta till andra intressenter och att upprätthålla en optimal kapitalstruktur för att hålla kostnaderna för kapital nere.

För att uppnå en välbalanserad kapitalstruktur är en av målsättningarna att minska kapitalbindningen på sikt genom ett lägre varulager. Det finns även möjlighet att anpassa storleken på utdelningen som betalas till aktieägarna. Utdelningsnivån är en avvägning mellan marknadens krav på direktavkastning och bolagets kapitalbehov, som i sin tur främst bestäms av bolagets intjäningsförmåga och av rörelsens expansionstakt. Koncernens soliditet överstiger 65 procent och har så gjort under många år.

Malmbergs bedömer kapitalet på basis av skuldsättningsgraden och soliditeten. Nyckeltalet Skuldsättningsgrad nedan beräknas som nettoskuld dividerad med totalt kapital. Nettoskuld beräknas som total upplåning (omfattande posterna kort- och långfristig upplåning i koncernens balansräkning) med avdrag för likvida medel. Totalt kapital beräknas som eget kapital i koncernens balansräkning plus nettoskulden. Nyckeltalet Soliditet beräknas som eget kapital i relation till balansomslutning.

Skuldsättningsgraden för koncernen per den 31 december 2015 respektive 2014 var som följer:

	2015	2014
Total upplåning	64 914	26 482
Avgår likvida medel (not 28)	-118 044	-114 291
Nettoskuld	-53 130	-87 809
Totalt eget kapital	288 793	297 226
Totalt kapital	235 663	209 417
Skuldsättningsgrad (%)	< 0	< 0
Soliditeten för koncernen (%)	66	74

Under året vidtagna åtgärder har medfört en fortsatt lägre upplåning än likvida medel. Skuldsättningsgraden är omvänd, dvs lägre än noll procent.

Not 28 Likvida medel

Posten likvida medel består endast av kassa- och banktillgodohavanden. I koncernen finns inga kortfristiga placeringar med förfallodagar inom tre månader från anskaffningstidpunkten.

Beviljat, men ej utnyttjat, belopp på checkräkningskredit uppgår i koncernen till 46 836 (46 917) kkr. Effektiv genomsnittlig räntesats uppgår till 3 (4) procent.

Not 29 Eget kapital

Specifikation över förändringar i eget kapital återfinns i rapporten Förändringar i eget kapital.

Antal aktier	A-aktier	B-aktier	Totalt antal
Antal 2013-12-31	800 000	7 200 000	8 000 000
Antal 2014-12-31	800 000	7 200 000	8 000 000
Antal 2015-12-31	800 000	7 200 000	8 000 000
Röstvärde A-aktier	10 röster		
Röstvärde B-aktier	1 röst		

Not 30 Utdelning per aktie

På årsstämman 2016-04-21 kommer en utdelning avseende år 2015 på 7,00 kronor per aktie samt en extrautdelning på 1,00 kronor per aktie, totalt 64 000 kkr, att föreslås. Den föreslagna utdelningen har inte redovisats som skuld i dessa finansiella rapporter. Utdelningarna avseende 2014 och 2013 uppgick till 80 000 kkr respektive 48 000 kkr.

Not 31 Ställda säkerheter

	2015-12-31	2014-12-31
Avseende egna skulder till kreditinstitut		
Företagsinteckningar	42 556	44 081
Fastighetsinteckningar	43 441	43 516
Summa	85 997	87 597

Not 32 Upplåning

	2015-12-31	2014-12-31
Långfristig		
Banklån	53 218	20 177
Summa	53 218	20 177

Kortfristig		
Banklån	11 696	6 305
Summa	11 696	6 305
Summa upplåning	64 914	26 482

Av ovanstående upplåning löper 58 955 kkr med rörlig ränta, 1 694 kkr med en fast ränta på 6 procent och 4 265 kkr med en fast ränta på 4 procent.

Förfallotider

Mindre än ett år	11 696	6 305
Mellan ett och två år	11 734	1 728
Mellan två och fem år	30 453	5 432
Mer än fem år	11 031	13 017
Summa	64 914	26 482

Räntor

Koncernens upplåning är exponerad för ränteomförhandlingar enligt följande:

Mindre än ett år	58 955	19 536
Mer än fem år	5 959	6 946
Summa	64 914	26 482

Noter för koncern

	2015-12-31	2014-12-31
Vägda genomsnittliga effektiva räntesatser på lån uppgick till (procent)		
Långfristig upplåning	3	4
Kortfristig upplåning	3	4
Redovisade belopp, per valuta, för koncernens upplåning är följande:		
SEK	58 955	19 536
DKK	5 959	6 946
Summa	64 914	26 482

Verkliga värden

Redovisade och verkliga värden på långfristig upplåning är enligt följande:

Redovisade belopp	53 218	20 177
Verkliga värden	55 180	21 779

Det verkliga värdet på kortfristig upplåning motsvarar dess redovisade värde, eftersom diskonteringseffekten inte är väsentlig utan utgör en god approximation av lånens verkliga värden. Verkliga värden baseras på diskonterade kassaflöden med en ränta som baseras på 1 (2) procent och är i nivå 2 i verkligt värde.

Not 33 Finansiella skulder

Leverantörsskulder och andra kortfristiga skulder har en löptid på mindre än ett år. Verkligt värde på leverantörsskulder och andra kortfristiga skulder uppskattas vara lika med dess bokförda värde.

Not 34 Övriga kortfristiga skulder

	2015-12-31	2014-12-31
Mervärdesskatter	11 364	6 125
Personalskatter	1 656	1 780
Övriga poster	1 546	1 153
Summa	14 566	9 058

Not 35 Upplupna kostnader och förutbetalda intäkter

	2015-12-31	2014-12-31
Upplupna semesterlöner	8 101	8 109
Upplupna sociala avgifter	3 377	3 265
Övriga poster	3 176	2 816
Summa	14 654	14 190

Not 36 Övriga ej likviditetspåverkande poster

	2015	2014
Avskrivningar	6 047	5 819
Resultat vid försäljning av inventarier	-106	-68
Justering efter skattebeslut	-	937
Finansnetto	110	-34
Summa	6 051	6 654

Noter för moderbolag

Not 37 Transaktioner med närstående

Inköp och försäljning mellan koncernbolag

För moderbolaget avser 0 (0) procent av årets inköp och 25 (26) procent av årets nettoomsättning koncernbolag. Av övriga intäkter avser 15 460 (14 959) kkr koncernbolag.

Fordringar hos övriga koncernbolag uppgår till 46 338 (46 368) kkr och skulderna till övriga koncernbolag uppgår till 240 (240) kkr. För fordringar innehas inga säkringar. Avseende skulder till koncernbolag förfaller 240 kkr med en löptid längre än fem år.

Övriga transaktioner

Inga transaktioner som väsentligen påverkat moderbolagets resultat och finansiella ställning har genomförts med närstående under året.

Nettoomsättningens fördelning på geografiska områden

	2015	2014
Sverige	395 414	346 597
Norge	66 321	61 305
Danmark	40 884	35 541
Finland	22 674	21 175
England	665	918
Summa nettoomsättning	525 958	465 536

Not 38 Varulager

	2015-12-31	2014-12-31
Handelsvaror	150 387	130 265
Summa	150 387	130 265

Avdrag för inkurans har gjorts med 3 966 (3 474) kkr, vilket redovisas i resultaträkningen under rubriken Handelsvaror.

Kostnader för sålda varor ingår i resultaträkningens post Handelsvaror och uppgår till 354 239 (314 051) kkr. Valutakursförluster som ingår i posten Handelsvaror uppgår till 1 439 (2 420) kkr.

Not 39 Ersättning till revisorerna

	2015	2014
PwC		
Revisionsuppdrag	637	568
Revisionsverksamhet utöver revisionsuppdrag	40	106
Skatterådgivning	139	163
Summa	816	837

Not 40 Operationella leasingavtal

Bolagets operationella leasingavtal utgörs väsentligen av hyresavtal för lokaler, vilka samtliga är indexreglerade. Nominella värdet av framtida minimileasingavgifter, avseende icke uppsägningsbara leasingavtal fördelar sig enligt följande:

	2015	2014
Förfaller till betalning inom ett år	11 780	9 484
Förfaller till betalning senare än ett år men inom fem år	25 679	21 616
Förfaller till betalning senare än fem år	1 374	781
Summa framtida minimileasingavgifter	38 833	31 881
Årets kostnad för leasingavgifter	11 641	9 956

Not 41 Löner, andra ersättningar och sociala avgifter

	2015	2014
Löner och andra ersättningar uppgår till		
Styrelse, VD och andra ledande befattningshavare	4 811	4 796
Övriga anställda	34 532	32 681
Totala ersättningar i moderbolaget	39 343	37 477
Sociala avgifter enligt lag och avtal	11 713	11 121
Pensionskostnader	2 361	2 237
Totala ersättningar och sociala avgifter	53 417	50 835

Ersättningar till ledande befattningshavare 2015

Ersättningar till ledning

Till styrelsens ordförande och ledamöter utgår styrelsearvode enligt årsstämans beslut. Styrelsearvode utgår ej till ledamöter anställda i bolaget. Till VD och andra ledande befattningshavare utgår enbart fast lön. Med andra ledande befattningshavare avses de två personer som tillsammans med VD utgör ledningen. Bland ersättningar ingår även Övriga förmåner som avser tjänstebil och Övriga ersättningar som avser milersättning.

Pension

Bolaget har endast avgiftsbestämda pensionsplaner. Pensionskostnad avser den kostnad som påverkat årets resultat. Pensionsåldern för VD och andra ledande befattningshavare är 65 år. Från detta har avsteg beslutats för koncernchef/VD vars befattning ömsesidigt förlängts tills vidare. Pensionspremien uppgår till högst 35 procent av grundlönen för andra ledande befattningshavare.

Åtaganden för ålderspension och familjepension för tjänstemän i Sverige tryggas genom en försäkring i Alecta. Enligt ett uttalande från Rådet för finansiell rapportering, UFR 10, är detta en förmånsbestämd plan som omfattar flera arbetsgivare. För räkenskapsåret 2015 har koncernen inte haft tillgång till sådan information som gör det möjligt att redovisa denna plan som en förmånsbestämd plan. Pensionsplanen enligt ITP som tryggas genom en försäkring i Alecta redovisas därför som en avgiftsbestämd plan. Årets avgifter för pensionsförsäkringar som är tecknade i Alecta uppgår till 1 013 (960) kkr och redovisas som personalkostnader. Alectas överskott kan fördelas till försäkringstagarna och/eller de försäkrade. Vid utgången av 2015 uppgick Alectas överskott i form av den kollektiva konsolideringsnivån till 153 (143) procent (källa: Alecta). Den kollektiva konsolideringsnivån utgörs av marknadsvärdet på Alectas tillgångar i procent av försäkringsåtagandena beräknade enligt Alectas försäkringstekniska beräkningsantaganden, vilka inte överensstämmer med IAS 19. Avgifter för försäkringar tecknade i Alecta förväntas ligga på samma nivå 2016. Bolagets andel av de sammanlagda avgifterna till planen kan inte beräknas.

Uppsägningstid

För VD är ömsesidig uppsägningstid sex månader och för andra ledande befattningshavare 4-6 månader.

Avgångsvederlag

Avtal om framtida avgångsvederlag finns varken för styrelsens ordförande, ledamöter, VD eller andra ledande befattningshavare.

Noter för moderbolag

Ersättning och övriga förmåner under 2015	Grundlön/ styrelsearvode	Övriga förmåner	Pensionskostnad	Övrig ersättning	Summa
Styrelseordförande Björn Ogard	180	–	–	–	180
Styrelseledamot Pernilla Folke	120	–	–	–	120
Styrelseledamot Hans Stalleland	120	–	–	3	123
Styrelseledamot Conny Svensson	120	–	–	–	120
Styrelseledamot Fredrik Nilsson	120	–	–	–	120
Styrelseledamot Johan Folke vVD, grundlön	1 029	195	360	–	1 584
Koncernchef/VD Jan Folke, grundlön	2 440	290	–	–	2 730
Andra ledande befattningshavare (1 st)	679	43	225	–	947
Summa	4 808	528	585	3	5 924

Andra ledande befattningshavare: LieseLotte Andersson, ekonomichef.

Styrelsens förslag till årsstämman 21 april 2016 är att de nuvarande riktlinjerna för ersättningar till ledande befattningshavare ska utgöras av en väl avvägd kombination av fast lön, pensionsförmåner och övriga förmåner samt villkor vid uppsägning. Den sammanlagda ersättningen ska vara marknadsmässig och konkurrenskraftig samt vara baserad på varje individs ansvar, roll, kompetens och befattning, för att möjliggöra att rätt person kan rekryteras och behållas. Styrelsen får frånga de av årsstämman beslutade riktlinjerna om det i ett enskilt fall finns särskilda skäl som motiverar det.

Ersättningar till ledande befattningshavare 2014

Ersättningar till ledning

Till styrelsens ordförande och ledamöter utgår styrelsearvode enligt årsstämmans beslut. Styrelsearvode utgår ej till ledamöter anställda i bolaget. Till VD och andra ledande befattningshavare utgår enbart fast lön. Med andra ledande befattningshavare avses de två personer som tillsammans med VD utgör ledningen. Bland ersättningar ingår även Övriga förmåner som avser tjänstebil och Övriga ersättningar som avser milersättning.

Pension

Bolaget har endast avgiftsbestämda pensionsplaner. Pensionskostnad avser den kostnad som påverkat årets resultat. Pensionsåldern för VD och andra ledande befattningshavare är 65 år. Från detta har avsteg beslutats för koncernchef/VD vars befattning ömsesidigt förlängts tillsvidare. Pensionspremien uppgår till högst 35 procent av grundlönen för andra ledande befattningshavare.

Åtaganden för ålderspension och familjepension för tjänstemän i Sverige tryggas genom en försäkring i Alecta. Enligt ett uttalande från Rådet för finansiell rapportering, UFR 3, är detta en förmånsbestämd plan som omfattar flera arbetsgivare. För räkenskapsåret 2014 har koncernen inte haft tillgång till sådan information som gör det möjligt att redovisa denna plan som en förmånsbestämd plan. Pensionsplanen enligt ITP som tryggas genom en försäkring i Alecta redovisas därför som en avgiftsbestämd plan. Årets avgifter för pensionsförsäkringar som är tecknade i Alecta uppgår till 960 (1 281) kkr och redovisas som personalkostnader. Alectas överskott kan fördelas till försäkringstagarna och/eller de försäkrade. Vid utgången av 2014 uppgick Alectas överskott i form av den kollektiva konsolideringsnivån till 143 (148) procent (källa: Alecta). Den kollektiva konsolideringsnivån utgörs av marknadsvärdet på Alectas tillgångar i procent av försäkringsåtagandena beräknade enligt Alectas försäkringstekniska beräkningsantaganden, vilka inte överensstämmer med IAS 19. Avgifter för försäkringar tecknade i Alecta förväntas ligga på samma nivå 2015. Bolagets andel av de sammanlagda avgifterna till planen kan inte beräknas.

Uppsägningstid

För VD är ömsesidig uppsägningstid sex månader och för andra ledande befattningshavare 4-6 månader.

Avgångsvederlag

Avtal om framtida avgångsvederlag finns varken för styrelsens ordförande, ledamöter, VD eller andra ledande befattningshavare.

Ersättning och övriga förmåner under 2014	Grundlön/ styrelsearvode	Övriga förmåner	Pensionskostnad	Övrig ersättning	Summa
Styrelseordförande Björn Ogard	180	–	–	–	180
Styrelseledamot Pernilla Folke	120	–	–	–	120
Styrelseledamot Hans Stalleland	120	–	–	3	123
Styrelseledamot Conny Svensson	120	–	–	–	120
Styrelseledamot Fredrik Nilsson	120	–	–	–	120
Styrelseledamot Johan Folke vVD, grundlön	1 004	94	347	–	1 445
Koncernchef/VD Jan Folke, grundlön	2 440	178	–	–	2 618
Andra ledande befattningshavare (1 st)	688	46	222	1	957
Summa	4 792	318	569	4	5 683

Andra ledande befattningshavare: LieseLotte Andersson, ekonomichef.

Not 42 Medelantal anställda och styrelsens sammanställning

	2015	2014
Medelantal anställda, med fördelning på kvinnor och män		
Kvinnor	34	38
Män	64	62
Totalt	98	100

Styrelseledamöter, VD och andra ledande befattningshavare

	2015-12-31		2014-12-31	
	Antal på balansdagen	Varav män	Antal på balansdagen	Varav män
Styrelseledamöter	6	5	6	5
VD och andra ledande befattningshavare	3	2	3	2

Not 43 Byggnader och mark

	2015-12-31	2014-12-31
Ingående anskaffningsvärden	56 251	57 628
Försäljningar och utrangeringar	–	-1 377
Utgående anskaffningsvärden	56 251	56 251
Ingående avskrivningar	-26 338	-24 603
Avskrivningar	-2 176	-2 176
Försäljningar och utrangeringar	–	441
Utgående avskrivningar	-28 514	-26 338
Utgående restvärde	27 737	29 913

Byggnader och mark har ställts som säkerhet för lån, se not 61.

Noter för moderbolag

Not 44 Inventarier, verktyg och installationer

	2015-12-31	2014-12-31
Ingående anskaffningsvärden	42 310	42 483
Inköp	3 076	1 663
Försäljningar och utrangeringar	-7 690	-1 836
Utgående anskaffningsvärden	37 696	42 310
Ingående avskrivningar	-39 303	-39 425
Avskrivningar	-1 750	-1 675
Försäljningar och utrangeringar	7 690	1 797
Utgående avskrivningar	-33 363	-39 303
Utgående restvärde	4 333	3 007

Not 45 Licenser

	2015-12-31	2014-12-31
Ingående anskaffningsvärden	491	635
Inköp	82	147
Utrangeringar	-166	-291
Utgående anskaffningsvärden	407	491
Ingående avskrivningar	-318	-511
Avskrivningar	-81	-98
Utrangeringar	166	291
Utgående avskrivningar	-233	-318
Utgående restvärde	174	173

Not 46 Väsentliga händelser efter räkenskapsårets utgång

Efter periodens utgång har inga händelser inträffat som avsevärt påverkat denna rapport.

Not 47 Väsentliga uppskattningar och bedömningar för redovisningsändamål

Uppskattningar och bedömningar utvärderas löpande och baseras på historisk erfarenhet och förväntningar på framtida händelser som anses rimliga under rådande förhållanden.

Varulagrets värde prövas löpande med avseende på inkurans enligt fastställd metod. Bedömningen sker med hänsyn tagen till leveranstider, hemtagningsvolym, säsongvariationer och förväntade försäljningsvolym. Avdrag för inkurans har gjorts med 3 966 (3 474) kkr, vilket redovisas i resultaträkningen under rubriken Handelsvaror. På balansdagen prövas anskaffningsvärdet mot netoförsäljningsvärdet. Om den uppskattade inkuransen skulle ha varit 1 procent högre än ledningens bedömning, skulle bolagets avdrag för inkurans förändras med ytterligare 1 320 (1 160) kkr.

Kundfordringar redovisas netto efter reservering för osäkra fordringar. Nettovärdet speglar de belopp som förväntas kunna inkasseras baserat på omständigheter som är kända på balansdagen. Om förhållandena ändras, t ex att uteblivna betalningar ökar i omfattning eller att förändringar inträffar i en kunds ekonomiska ställning, kan det medföra avvikelser i värderingen. Reservering för

osäkra kundfordringar har gjorts med 781 (782) kkr och redovisas i resultaträkningen under Övriga externa kostnader. Reserveringen motsvarar omkring 0,1 (0,2) procent av nettoomsättningen. Reserveringens storlek jämfört med ledningens nuvarande bedömning skulle vid en känslighetsanalys innebära en ökning på 530 (470) kkr för varje 0,1 procentenhets förändring, vid en bibehållen nettoomsättning.

Not 48 Resultat från andelar i koncernbolag

	2015	2014
Anteciperad utdelning	31 144	39 522
Summa	31 144	39 522

Not 49 Resultat från fordringar som är anläggningstillgångar

	2015	2014
Ränteintäkter avseende koncernbolag	504	378
Kursdifferenser	-826	1 686
Summa	-322	2 064

Not 50 Ränteintäkter och liknande intäkter

	2015	2014
Ränteintäkter	57	121
Summa	57	121

Not 51 Räntekostnader och liknande kostnader

	2015	2014
Räntekostnader upplåning	-906	-787
Summa	-906	-787

Not 52 Inkomstskatt

	2015	2014
Aktuell skatt	-12 458	-11 197
Justeringar avseende tidigare år	-	83
Inkomstskatt	-12 458	-11 114

Skillnad mellan bolagets skattekostnad och skattekostnad baserad på gällande skattesats

Redovisat resultat före skatt	87 069	89 754
Skatt enligt gällande skattesats	-19 155	-19 746
Skatteeffekt av ej avdragsgilla kostnader	-155	-140
Skatteeffekt av ej skattepliktiga intäkter	6 852	8 772
Summa	-12 458	-11 114

Den gällande skattesatsen är 22,0 (22,0) procent.

Noter för moderbolag

Not 53 Finansiella instrument per kategori

	Låne- och kundfordringar	Finansiella tillgångar som kan säljas
31 december 2015		
Tillgångar i balansräkningen		
Andelar i andra svenska företag	–	300
Kundfordringar och andra fordringar	44 832	–
Likvida medel	95 338	–
Summa	140 170	300

31 december 2014

	Låne- och kundfordringar	Finansiella tillgångar som kan säljas
31 december 2014		
Tillgångar i balansräkningen		
Andelar i andra svenska företag	–	300
Kundfordringar och andra fordringar	37 744	–
Likvida medel	84 055	–
Summa	121 799	300

Övriga finansiella skulder

31 december 2015

	Övriga finansiella skulder
31 december 2015	
Skulder i balansräkningen	
Upplåning	58 955
Leverantörsskulder och andra skulder exkl icke finansiella skulder	29 893
Summa	88 848

31 december 2014

	Övriga finansiella skulder
31 december 2014	
Skulder i balansräkningen	
Upplåning	19 536
Leverantörsskulder och andra skulder exkl icke finansiella skulder	34 139
Summa	53 675

Not 54 Andelar i koncernbolag

Koncernbolag	Org nr	Säte	Kapitalandel %
Malmbergs Elektriske AS	943393222	Vestby	100
Malmbergs Elektriske A/S	12552335	Søborg	100
Malmberg-Elektro Oy	0936259-3	Helsingfors	100
Malmbergs UK Ltd	02997396	Northampton	100
Malmbergs Asia Electric Ltd	50852265	Hongkong	100
Bygg-Ström i Sverige AB	556330-4095	Kumla	100
Kedu Europe AB	556418-3449	Kumla	100

En fullständig förteckning över koncernbolagens innehav av andelar i koncernbolag har insänts till Bolagsverket och kan beställas från Malmbergs Elektriska AB (publ).

	Kapitalandel %	Röstretsandel %	Antal aktier	Redovisat värde 2015	Redovisat värde 2014
Malmbergs Elektriske AS	100	100	1 000	8 786	8 786
Malmbergs Elektriske A/S	100	100	500	176	176
Malmberg-Elektro Oy	100	100	400	26	26
Malmbergs UK Ltd	100	100	1 000	112	112
Malmbergs Asia Electric Ltd	100	100	400 000	368	368
Bygg-Ström i Sverige AB	100	100	1 000	100	100
Kedu Europe AB	100	100	1 000	100	100
Summa				9 668	9 668

2015-12-31 2014-12-31

Ingående anskaffningsvärden	9 668	9 668
Utgående bokfört värde	9 668	9 668

Not 55 De finansiella tillgångarnas kreditkvalitet

Kreditkvaliteten på de finansiella tillgångarna som varken har förfallit till betalning eller är i behov av nedskrivning har bedömts genom hänvisning till extern kreditrating (när sådan finns tillgänglig) eller till motpartens betalningshistorik.

Kundfordringar bedöms ha en låg risk då varje delpost är liten i förhållande till den totala fordringsmassan, samt att bolagets kreditpolicy är restriktiv. Reservering av osäkra kundfordringar sker efter individuell prövning och låg det senaste verksamhetsåret på omkring 0,1 (0,2) procent av nettoomsättningen.

Kassa och bank består av kassamedel och bankmedel. Bankmedel uppgår i bolaget till 95 336 (84 039) kkr och finns i sin helhet hos etablerade bankinstitut.

Not 56 Kundfordringar

	2015-12-31	2014-12-31
Kundfordringar brutto	40 206	33 670
- reservering för osäkra fordringar	-781	-782
Kundfordringar netto	39 425	32 888

De individuellt bedömda fordringar där nedskrivningsbehov föreligger avser i huvudsak mindre företag. Bedömningen har gjorts att en del av fordringarna förväntas kunna återvinnas.

Förfallna, ej nedskrivna fordringar	6 982	5 059
- varav förfallna mer än 30 dagar	2 066	1 542

Redovisade belopp, per valuta, för bolagets kundfordringar är följande:

SEK	39 989	33 502
EUR	217	168
Summa	40 206	33 670

Förändringar i reserven för osäkra kundfordringar

Per den 1 januari	782	719
Reservering för osäkra fordringar	908	515
Fordringar som skrivits bort under året som ej indrivningsbara	-360	-112
Återförda outnyttjade belopp	-549	-340
Per den 31 december	781	782

Not 57 Förutbetalda kostnader och upplupna intäkter

	2015-12-31	2014-12-31
Förutbetalda hyror	3 681	3 201
Övriga poster	1 473	1 512
Summa	5 154	4 713

Noter för moderbolag

Not 58 Kassa och bank

Posten kassa och bank består endast av kassa- och banktillgodohavanden. Moderbolaget har inga kortfristiga placeringar med förfallodagar inom tre månader från anskaffningstidpunkten.

Beviljat, men ej utnyttjat, belopp på checkräkningskredit uppgår till 45 000 (45 000) kkr. Effektiv genomsnittlig räntesats uppgår till 2 (3) procent.

Not 59 Eget kapital

Specifikation över förändringar i eget kapital återfinns i rapporten Förändringar i eget kapital.

Antal aktier	A-aktier	B-aktier	Totalt antal
Antal 2013-12-31	800 000	7 200 000	8 000 000
Antal 2014-12-31	800 000	7 200 000	8 000 000
Antal 2015-12-31	800 000	7 200 000	8 000 000

Röstvärde A-aktier 10 röster

Röstvärde B-aktier 1 röst

Not 60 Utdelning per aktie

På årsstämman 2016-04-21 kommer en utdelning avseende år 2015 på 7,00 kronor per aktie samt en extrautdelning på 1,00 kronor per aktie, totalt 64 000 kkr, att föreslås. Den föreslagna utdelningen har inte redovisats som skuld i dessa finansiella rapporter. Utdelningarna avseende 2014 och 2013 uppgick till 80 000 kkr respektive 48 000 kkr.

Not 61 Ställda säkerheter

	2015-12-31	2014-12-31
Avseende egna skulder till kreditinstitut		
Företagsinteckningar	33 000	33 000
Fastighetsinteckningar	28 900	28 900
Summa	61 900	61 900

Not 62 Upplåning

	2015-12-31	2014-12-31
Långfristig		
Banklån	47 989	13 955
Summa	47 989	13 955

Kortfristig

Banklån	10 966	5 581
Summa	10 966	5 581
Summa upplåning	58 955	19 536

Av ovanstående upplåning löper 58 955 kkr med rörlig ränta.

Förfallotider

Mindre än ett år	10 966	5 581
Mellan ett och två år	10 966	966
Mellan två och fem år	27 896	2 897
Mer än fem år	9 127	10 092
Summa	58 955	19 536

Räntor

Moderbolagets upplåning är exponerad för ränteomförhandlingar enligt följande:

Mindre än ett år	58 955	19 536
Summa	58 955	19 536

2015-12-31 2014-12-31

Vägda genomsnittliga effektiva räntesatser på lån uppgick till (procent)

Långfristig upplåning	2	3
Kortfristig upplåning	2	3

Lånekostnader belastar resultatet för den period till vilken de hänförs sig.

Verkliga värden

Redovisade och verkliga värden på långfristig upplåning är enligt följande:

Redovisade belopp	47 989	13 955
Verkliga värden	49 332	14 041

Det verkliga värdet på kortfristig upplåning motsvarar dess redovisade värde, eftersom diskonteringseffekten inte är väsentlig utan utgör en god approximation av lånens verkliga värden. Verkliga värden baseras på diskonterade kassaflöden med en ränta som baseras på 1 (2) procent.

Not 63 Finansiella skulder

Leverantörsskulder och andra kortfristiga skulder har en löptid på mindre än ett år.

Not 64 Övriga kortfristiga skulder

	2015-12-31	2014-12-31
Mervärdesskatter	5 935	1 428
Personalskatter	1 044	1 003
Övriga poster	1 306	1 007
Summa	8 285	3 438

Not 65 Upplupna kostnader och förutbetalda intäkter

	2015-12-31	2014-12-31
Upplupna semesterlöner	5 001	4 581
Upplupna sociala avgifter	2 601	2 391
Övriga poster	2 377	2 042
Summa	9 979	9 014

Not 66 Ansvarsförbindelser

	2015-12-31	2014-12-31
Ansvarsförbindelse till förmån för koncernbolag	9 930	9 299
Summa	9 930	9 299

Moderbolaget garanterar det engelska dotterbolagets fortsatta drift och åtagandet motsvarar dotterbolagets negativa egna kapital.

Not 67 Ej likviditetspåverkande poster

	2015	2014
Avskrivningar	4 007	3 949
Resultat vid försäljning av inventarier	–	-36
Justering enligt skattebeslut	–	937
Finansnetto	109	-35
Summa	4 116	4 815

Koncernens och moderbolagets resultat- och balansräkningar kommer att föreläggas årsstämman 2016-04-21 för fastställelse.

Styrelsen och verkställande direktören försäkrar att koncernredovisningen har upprättats i enlighet med internationella redovisningsstandarder IFRS sådana de antagits av EU och ger en rättvisande bild av koncernens ställning och resultat. Årsredovisningen har upprättats i enlighet med god redovisningssed och ger en rättvisande bild av moderbolagets ställning och resultat.

Förvaltningsberättelsen för koncernen och moderbolaget ger en rättvisande översikt över utvecklingen av koncernens och moderbolagets verksamhet, ställning och resultat samt beskriver väsentliga risker och osäkerhetsfaktorer som moderbolaget och de företag som ingår i koncernen står inför.

Kumla 2016-03-21

Björn Ogard
Styrelseordförande

Pernilla Folke
Styrelseledamot

Hans Stalleland
Styrelseledamot

Johan Folke
Styrelseledamot

Conny Svensson
Styrelseledamot

Fredrik Nilsson
Styrelseledamot

Jan Folke
Verkställande direktör

Vår revisionsberättelse har lämnats 2016-03-29.

Öhrlings PricewaterhouseCoopers AB

Inger Carlsson
Auktoriserad revisor

Revisionsberättelse

Till årsstämman i Malmbergs Elektriska AB (publ), org.nr 556556-2781

RAPPORT OM ÅRSREDOVISNINGEN OCH KONCERNREDOVISNINGEN

Vi har utfört en revision av årsredovisningen och koncernredovisningen för Malmbergs Elektriska AB (publ) för år 2015. Bolagets årsredovisning och koncernredovisning ingår i den tryckta versionen av detta dokument på sidorna 22-53.

Styrelsens och verkställande direktörens ansvar för årsredovisningen och koncernredovisningen

Det är styrelsen och verkställande direktören som har ansvaret för att upprätta en årsredovisning som ger en rättvisande bild enligt årsredovisningslagen och en koncernredovisning som ger en rättvisande bild enligt International Financial Reporting Standards, såsom de antagits av EU, och årsredovisningslagen, och för den interna kontroll som styrelsen och verkställande direktören bedömer är nödvändig för att upprätta en årsredovisning och koncernredovisning som inte innehåller väsentliga felaktigheter, vare sig dessa beror på oegentligheter eller på fel.

Revisorns ansvar

Vårt ansvar är att uttala oss om årsredovisningen och koncernredovisningen på grundval av vår revision. Vi har utfört revisionen enligt International Standards on Auditing och god revisionssed i Sverige. Dessa standarder kräver att vi följer yrkesetiska krav samt planerar och utför revisionen för att uppnå rimlig säkerhet att årsredovisningen och koncernredovisningen inte innehåller väsentliga felaktigheter.

En revision innefattar att genom olika åtgärder inhämta revisionsbevis om belopp och annan information i årsredovisningen och koncernredovisningen. Revisorn väljer vilka åtgärder som ska utföras, bland annat genom att bedöma riskerna för väsentliga felaktigheter i årsredovisningen och koncernredovisningen, vare sig dessa beror på oegentligheter eller på fel. Vid denna riskbedömning beaktar revisorn de delar av den interna kontrollen som är relevanta för hur bolaget upprättar årsredovisningen och koncernredovisningen för att ge en rättvisande bild i syfte att utforma granskningsåtgärder som är ändamålsenliga med hänsyn till omständigheterna, men inte i syfte att göra ett uttalande om effektiviteten i bolagets interna kontroll. En revision innefattar också en utvärdering av ändamålsenligheten i de redovisningsprinciper som har använts och av rimligheten i styrelsens och verkställande direktörens uppskattningar i redovisningen, liksom en utvärdering av den övergripande presentationen i årsredovisningen och koncernredovisningen.

Vi anser att de revisionsbevis vi har inhämtat är tillräckliga och ändamålsenliga som grund för våra uttalanden.

Uttalanden

Enligt vår uppfattning har årsredovisningen upprättats i enlighet med årsredovisningslagen och ger en i alla väsentliga avseenden rättvisande bild av moderbolagets finansiella ställning per den 31 december 2015 och av dess finansiella resultat och kassaflöden för året enligt årsredovisningslagen. Koncernredovisningen har upprättats i enlighet med årsredovisningslagen och ger en i alla väsentliga avseenden rättvisande bild av koncernens finansiella ställning per den 31 december 2015 och av dess finansiella resultat och kassaflöden för året enligt International Financial

Reporting Standards, såsom de antagits av EU, och årsredovisningslagen.

Förvaltningsberättelsen är förenlig med årsredovisningens och koncernredovisningens övriga delar.

Vi tillstyrker därför att årsstämman fastställer resultaträkningen och balansräkningen för moderbolaget och för koncernen.

RAPPORT OM ANDRA KRAV ENLIGT LAGAR OCH ANDRA FÖRFATTNINGAR

Utöver vår revision av årsredovisningen och koncernredovisningen har vi även utfört en revision av förslaget till dispositioner beträffande bolagets vinst eller förlust samt styrelsens och verkställande direktörens förvaltning för Malmbergs Elektriska AB (publ) för år 2015.

Styrelsens och verkställande direktörens ansvar

Det är styrelsen som har ansvaret för förslaget till dispositioner beträffande bolagets vinst eller förlust, och det är styrelsen och verkställande direktören som har ansvaret för förvaltningen enligt aktiebolagslagen.

Revisorns ansvar

Vårt ansvar är att med rimlig säkerhet uttala oss om förslaget till dispositioner beträffande bolagets vinst eller förlust och om förvaltningen på grundval av vår revision. Vi har utfört revisionen enligt god revisionssed i Sverige.

Som underlag för vårt uttalande om styrelsens förslag till dispositioner beträffande bolagets vinst eller förlust har vi granskat styrelsens motiverade yttrande samt ett urval av underlagen för detta för att kunna bedöma om förslaget är förenligt med aktiebolagslagen.

Som underlag för vårt uttalande om ansvarsfrihet har vi utöver vår revision av årsredovisningen och koncernredovisningen granskat väsentliga beslut, åtgärder och förhållanden i bolaget för att kunna bedöma om någon styrelseledamot eller verkställande direktören är ersättningsskyldig mot bolaget. Vi har även granskat om någon styrelseledamot eller verkställande direktören på annat sätt har handlat i strid med aktiebolagslagen, årsredovisningslagen eller bolagsordningen.

Vi anser att de revisionsbevis vi har inhämtat är tillräckliga och ändamålsenliga som grund för våra uttalanden.

Uttalanden

Vi tillstyrker att årsstämman disponerar vinsten enligt förslaget i förvaltningsberättelsen och beviljar styrelsens ledamöter och verkställande direktören ansvarsfrihet för räkenskapsåret.

Örebro den 29 mars 2016
Öhrlings PricewaterhouseCoopers AB

Inger Carlsson
Auktoriserad revisor

Adresser

Koncernmoderbolag

Malmbergs Elektriska AB (publ)

Org nr 556556-2781 Box 144 (Västra Bangatan 54), 692 23 KUMLA

Tlf: 019-58 77 00 Fax: 019-57 11 77 info@malmbergs.com www.malmbergs.com

SVERIGE

Malmbergs Elektriska AB (publ)

Huvudkontor, butik och lager

Box 144 (Västra Bangatan 54)

692 23 KUMLA

Tlf: 019-58 77 00

Fax: 019-57 11 77

Proffsbutiker

GÖTEBORG - GÅRDA

Malmbergs Proffsbutik

Åvägen 17 J

412 51 Göteborg

Tlf: 031-335 84 40

Fax: 031-335 84 56

STOCKHOLM - BROMMA

Malmbergs Proffsbutik

Ulvsvandavägen 144

168 67 Bromma

Tlf: 08-80 53 00

STOCKHOLM - HAMMARBY

Malmbergs Proffsbutik

Hammarby Fabriksväg 23

120 30 Stockholm

Tlf: 08-615 07 60

Fax: 08-643 79 50

GÖTEBORG - HÖGSBO

Malmbergs Proffsbutik

Fältspatsgatan 4

421 30 Västra Frölunda

Tlf: 031-457700

HELSINGBORG

Malmbergs Proffsbutik

Muskötgatan 4

254 66 Helsingborg

Tlf: 042-16 11 65

Fax: 042-16 11 75

STOCKHOLM - SOLNA

Malmbergs Proffsbutik

Pyramidvägen 7

169 56 Solna

Tlf: 08-730 46 20

Fax: 08-730 46 48

JÖNKÖPING

Malmbergs Proffsbutik

Granitvägen 4

553 03 Jönköping

Tlf: 036-10 02 25

Fax: 036-12 55 60

STOCKHOLM - VÄSTBERGA

Malmbergs Proffsbutik

Västberga Allé 60

126 30 Hägersten

Tlf: 08-744 51 10

Fax: 08-744 59 10

KARLSTAD

Malmbergs Proffsbutik

Gjuterigatan 28

652 21 Karlstad

Tlf: 054-85 00 14

UMEÅ

Malmbergs Proffsbutik

Industrivägen 8

901 30 Umeå

Tlf: 090-13 11 55

Fax: 090-13 30 65

KUMLA

Malmbergs Proffsbutik

V:a Bangatan 54

692 35 Kumla

Tlf: 019-58 77 23

Fax: 019-57 11 77

UPPSALA

Malmbergs Proffsbutik

Säbygatan 6

753 23 Uppsala

Tlf: 018-69 24 00

Fax: 018-13 06 37

LINKÖPING

Malmbergs Proffsbutik

Väringagatan 7

582 78 Linköping

Tlf: 013-13 95 50

Fax: 013-13 96 50

VÄSTERÅS

Malmbergs Proffsbutik

Friedningsgatan 2

721 37 Västerås

Tlf: 021-41 21 00

Fax: 021-41 25 00

MALMÖ

Malmbergs Proffsbutik

Agnesfridsvägen 190

213 75 Malmö

Tlf: 040-94 20 03

Fax: 040-94 20 05

ÖREBRO

Malmbergs Proffsbutik

Radiatorvägen 2

702 27 Örebro

Tlf: 019-611 12 12

Fax: 019 611 12 42

NORGE

Malmbergs Elektriske AS

Huvudkontor, butik og lager

Kleverveien 6, Verpet

N-1540 VESTBY

Tlf: +47-64 98 68 00

Fax: +47-64 98 68 50

Proffsbutiker

Minde Allé 35

N-5068 BERGEN

Tlf: +47-55 20 63 63

Fax: +47-55 20 63 73

Kreftings Gate 33

N-3045 DRAMMEN

Tlf: +47-32 83 87 04

Fax: +47-32 83 87 05

Mosseveien 3

N-1610 FREDRIKSTAD

Tlf: +47-69 30 24 60

Fax: +47-69 30 24 69

Malerhaugveien 19-23

N-0661 OSLO

Tlf: +47-22 57 50 90

Fax: +47-22 57 50 99

Fabrikkveien 9

N-4033 STAVANGER

Tlf: +47-51 57 05 11

Fax: +47-51 57 07 87

Sluppenveien 11, Bygg 10

N-7037 TRONDHEIM

Tlf: +47-73 96 95 60

Fax: +47-73 96 95 69

FINLAND

Malmberg-Elektro OY

Huvudkontor, butik og lager

Juhanilantie 1

FI-01740 VANTAA

Tlf: +358-9-855 34 30

Fax: +358-9-855 34 340

DANMARK

Malmbergs Elektriske A/S

Huvudkontor, butik og lager

Generatorvej 14

DK-2860 SØBORG

Tlf: +45-44 50 03 77

Fax: +45-44 50 03 79

Proffsbutik

Østre Teglgade 2A

DK-2450 KØBENHAVN SV

Tlf: +45-44 50 03 78

ENGLAND

Malmbergs UK Ltd

Huvudkontor, butik og lager

Nene Enterprise Centre,

Unit G5, Freehold Street

NORTHAMPTON

Northants. NN2 6EF

Tlf: +44-1604-79 27 20

Fax: +44-1604-79 27 05

HONGKONG

Malmbergs Asia Electric Ltd

Huvudkontor

Unit 2101

Tung Che Commercial Centre,

246 Des Voeux Road West,

HONG KONG

Tlf: +852-2549 6237

Fax: +852-2549 2090

SHENZHEN

Malmbergs Asia Electric Ltd

Shenzhen, Representative Office

Unit 2412, 24/F,

Golden Central Tower

3037 Jintian Road

Futian District, Shenzhen

CHINA. PC 518048

Tlf: +86-755-898 267 57

Fax: +86-755-832 132 83

Malmbergs Elektriska AB (publ)

2015

Org nr 556556-2781 Västra Bangatan 54, Box 144, 692 23 KUMLA Tlf: 019-58 77 00 Fax: 019-57 11 77 info@malmbergs.com www.malmbergs.com