



## INNEHÅLL

VD HAR ORDET .....	3
VERKSAMHETEN.....	4
Högkvalitativa produkter .....	5
Kanalinformation .....	7
Ledning.....	8
Styrelse och revisorer.....	9
FÖRVALTNINGSBERÄTTELSE .....	10
FINANSIELLA RAPPORTER.....	16
Koncernens resultaträkning .....	16
Koncernens balansräkning .....	18
Koncernens kassaflöde .....	20
Moderbolagets resultaträkning.....	21
Moderbolagets balansräkning.....	22
Moderbolagets kassaflöde.....	24
Noter .....	25
Definitioner .....	49
STYRELSENS INTYGANDE OCH UNDERSKRIFTER.....	50

## VD HAR ORDET



### 2015 blev ett steg i rätt riktning

Omstruktureringen av Bringwell till ett lönsamt retail-företag började under 2014 och har fortsatt med full kraft under 2015. Första steget i strategin är att skapa en kostnadseffektiv plattform med en nordisk organisation, produktion och lager samlat i Falköping och gemensamma IT-system som gör att vi centraliserar våra back-office funktioner. Nästa steg är att fokusera marknadsinsatser och nylanseringar till våra 10 starkaste varumärken för att stärka våra marknadspositioner och få långsiktig lönsamhet. Samtidigt breddar vi vår distribution för att öka tillgängligheten för fler konsumenter och förbättra effektiviteten i vår marknadsföring.

För helåret 2015 blev försäljningen 378 MSEK, en minskning med 2 % mot helår 2014. I jämförbar valuta är försäljningen oförändrad. Den minskade försäljningen under andra halvåret beror dels på en svag utveckling för vår största försäljningskanal hälsofackhandeln i alla nordiska länder och också på att ekonomin mattats av både i Norge och Finland. Vi ser tydliga tecken på kanalglidning i vår bransch där hälsofack minskar något medan apotek och webb växer. Hälsofack är vår huvudkanal så vår position där är viktig, samtidigt måste vi vara väl representerade i de kanaler som växer. Under 2015 minskade vi på hälsofack i samma takt som kanalen minskade medan vi glädjande nog växte mer än marknaden på apotek och webb. Satsningen på förbättrad distribution har bara under andra halvåret gett 141 nya listningar i Norden, vilket bidragit till tillväxten på apotek och webb

För helåret 2015 är EBITDA före engångskostnader 3,7 MSEK, en förbättring med 3,5 MSEK jämfört med helår 2014. Det besparingsprogram som påbörjades 2014 fortsätter och ger resultat under 2015. Under året minskade fasta kostnader och personalkostnader med 20 MSEK. Antal anställda minskade från 79 till 66. Bruttomarginalen och EBITDA påverkades negativt av valutaeffekter på cirka 6 MSEK då inköp i USD och Euro har blivit dyrare och vi har cirka 1/3 av vår försäljning i NOK som har försvagats markant.

Bringwell är inne i en nödvändig omställningsprocess vilket har belastat resultatet tungt både under 2014 och 2015. Engångskostnader är 2015 totalt 21,5 MSEK. Det är kostnader för tvister, personalavveck-

ling samt förändringar i IT- och logistikstrukturen. Av dessa 21,5 MSEK är 14 MSEK kostnader för tvister. Medtaget dessa engångsposter är rapporterat EBITDA -17,9 MSEK att jämföra med -19,8 MSEK 2014. En del i vår satsning framåt är att vi renodlar verksamheten. I samband med det har vi också tagit beslut om att skriva ner vår goodwill med 50 MSEK. Nedskrivningen hänförs till verksamheter som i framtiden får liten betydelse. Nedskrivningen har ingen effekt på vårt kassaflöde och berör inte de delar som vi fokuserar på i vår framtida strategi.

Tittar vi framåt kommer vi att fokusera våra resurser på att få tillväxt på våra 10 prioriterade varumärken mer än att öka försäljningen i sig. Vi förstärker vårt sälj i syfte att bibehålla positionen på hälsofack och samtidigt växa på apotek och webb. Det finns fortsatt potential för kostnadsminskningar främst genom att få ett mer harmoniserat nordiskt sortiment, ytterligare inköpsbesparingar och genom att effektivisera våra processer.

Krav på säkra hälsoprodukter kommer idag från både myndigheter och medvetna konsumenter. För både konsumenter och återförsäljare är certifiering en bekräftelse på att företaget aktivt arbetar med och uppfyller kraven i Svensk Egenvårds certifiering +System för säkra kosttillskott, sport- och viktminskningsprodukter+ till konsument. Bringwell har förnyat sin certifiering med ett mycket tillfredsställande resultat. För Bringwell är det ett självklart och mycket medvetet ansvarstagande som ligger bakom det förnyade certifikatet. Vårt arbete med CSR, Corporate Social Responsibility, har intensifierats, inte minst drivet av kund- och konsumentkrav. Allt mer fokus där läggs på att försäkra oss om att våra leverantörer har ett bra CSR arbete.

Då hälsa och välbefinnande är vår motivation arbetar vi även aktivt med hälsofrämjande aktiviteter för medarbetarna såsom friskvård, deltagande i sportevenemang, kompetensutveckling och systematiskt arbetsmiljöarbete. Bringwell är också ett jämställt företag med 32 kvinnor av totalt 66 och med en jämn fördelning mellan kvinnor och män i ledningsgruppen. Bringwell har även en kvinnlig styrelseordförande samt ytterligare en kvinnlig styrelseledamot av totalt fem ledamöter.

*Resultatförbättringen tillsammans med kostnadsbesparingsprogrammet har sänkt och kommer fortsätta minska kostnaderna vilket gör att vi ser att Bringwell är på rätt väg. Bringwell ska öka aktievärdet genom att förbättra människors hälsa och livskvalitet genom högkvalitativa produkter, innovativ marknadsföring och kunskapsspridning och vi fortsätter sträva efter att bli ett av de ledande nordiska bolagen inom hälsa och välbefinnande.*

**Jonny Hoffman Tf CEO, Bringwell AB (publ)**

## VERKSAMHETEN

Bringwell är verksamt på den nordiska marknaden för egenvårdsprodukter och OTC-läkemedel. Med egenvårdsprodukter avses kosttillskott, hälsosamma livsmedel, hudvård och naturläkemedel. Bringwells mål är att finnas i samtliga nordiska länder (Sverige, Norge, Danmark och Finland) och i samtliga kanaler (hälsofackbutiker, apotek, dagligvarubutiker, träningsbutiker, Internet och export). Bringwell har som mål att uppnå en försäljningsbalans mellan de olika kanalerna i Norden.

**Bringwells huvudkontor har sitt säte i Stockholm.** Bringwell har en produktionsanläggning placerad i Falköping.

**Bringwell Norge** är baserat i Asker.

**Bringwell Finland** är baserat i Helsingfors.

**Anjo AS/Bringwell Danmark** är baserad i Köpenhamn.

Den nordiska matrisorganisationen gör att samverkan sker på nordisk basis inom samtliga affärsområden såsom marknad/försäljning, finans, supply och regulatory.



## HÖGKVALITATIVA PRODUKTER ÄRE BÄSTSÄLJANDE!

Bringwells ambition är att hjälpa människor att må bra och känna välbefinnande. Därför är det viktigt att produkterna är av hög kvalitet och bygger på mångårig erfarenhet och forskning samt är väl dokumenterade. Bringwell har ett brett sortiment och här är några av de mest omtyckta och bästsäljande produkterna!



### Eskimo-3

En unik fiskolja som tillverkas på ett sätt som säkerställer att det är en av de stabilaste produkterna på marknaden. År efter år presenteras den som en av de bästa i test på alla nordiska marknader. Eskimo säljs i alla nordiska länder inom apotek, i hälsofackhandeln och webb samt exporteras främst till Storbritannien, Belgien, Frankrike och USA.



### Mivitotal Plus

Mivitotal Plus är ett flytande vitamin- och mineralkomplex för hela familjen från 3 år och uppåt. I Mivitotal-familjen ingår även Mivitotal Kvinna, Man, Flex och Sport, samtliga speciellt anpassade för sin målgrupp. En mycket omtyckt produkt som länge varit en storsäljare på apotek, i hälsofack- och dagligvaruhandeln samt webb.



### Kan Jang

Kan Jang är ett traditionellt växtbaserat läkemedel för lindring av symtom vid förkylning. Produkten har funnits länge på marknaden och är en av Sveriges mest använda och betrodda förkylningsprodukter. Finns numera även i tablettform. Säljs på apotek, i hälsofack- och dagligvaruhandeln samt webb.



### ProbiMage, Probi Travel och ProbiFrisk

Den absolut största Probiotika produkten på marknaden i Sverige. Probi finns på alla nordiska marknader och säljs på apotek, i hälsofackhandeln samt webb.



### Artic Root

Artic Root med rosenrotextrakt är ett traditionellt växtbaserat läkemedel använt som adaptogen vid stressrelaterad nedsatt prestationsförmåga med symptom såsom trötthet, svaghetskänsla, irritabilitet och lindrig oro. Säljs på apotek, i hälsofackhandeln samt webb.



### WNT

WNT erbjuder ett brett sortiment av produkter, främst proteinpulver, bars och smoothies, för både motionärer och elitidrottare. Alla produkter bygger på mångårig erfarenhet och forskning. WNT rekommenderas av flera tränare i elitidrotten. Säljs i hälsofack- och sportfackhandeln, gym samt webb.



### Maxosol

Maxosol är ett kosttillskott och den första produkten på marknaden där man kombinerar betakaroten med andra för huden viktiga vitaminer och mineraler (bl a biotin, vitamin A, niacin och zink) i en och samma tablett. Säljs på apotek, i hälsofackhandeln samt webb.



### Membrasin

Membrasin är Sveriges mest använda kosttillskott vid torra slemhinnor i mun, ögon och underliv. Membrasin innehåller extrakt av havtornsbär, är en mycket omtyckt produkt och används av både män och kvinnor. Säljs på apotek, i hälsofackhandeln samt webb.



### Movo

Movo, en nyponbaserad produkt som bidrar till ledernas rörlighet och bygger på ett unikt patent och flertalet publicerade studier, lanserades i Sverige 2012. Movo finns på alla nordiska marknader och säljs på apotek och i hälsofackhandeln. Produkten har nu uppgraderats med ett nytt greppvänligt lock. Säljs på apotek och i hälsofackhandeln.

## HÖGKVALITATIVA PRODUKTER E NYLANSERINGAR!

Bringwell har också lanserat en rad nya produkter som snabbt blivit omtyckta av kunderna. Här presenteras några av våra lanseringar. Samtliga produkter bygger på samma teori; mångårig erfarenhet och forskning, väldokumenterat samt att produkterna självklart håller hög kvalitet. Indikationerna för ett traditionellt växtbaserat läkemedel grundar sig uteslutande på erfarenhet av långvarig användning.



### Sinupret

Sinupret och Sinupret Forte är växtbaserade läkemedel och används för att lindra symptom i både bihålor och näsa vid förkylning och kan bidra till att hålla förbindelserna öppna. Säljs på apotek, i hälsofackhandeln samt webb.



### Eye Total

Eye Total är en produkt inom ögonhälsa som innehåller havtornsolja i kombination med lutein och zeaxantin. Havtornsolja bidrar till att bibehålla en normal synförmåga och normala slemhinnor i ögonen och har en smörjande och fuktgivande funktion som skyddar ögonen. Säljs på apotek, i hälsofackhandeln samt webb.



### Canephron

Canephron är ett traditionellt växtbaserat läkemedel baserat på pulveriserad flockarun (ört), libbsticka (rot) och rosmarin (blad) som används tillsammans med rikligt vätskeintag för att lindra symptom vid återkommande lindriga nedre urinvägsinfektioner hos kvinnor. Säljs på apotek och i hälsofackhandeln.



### Probi Järn

Probi Järn innehåller en balanserad mängd järn, bakteriekulturen Lactobacillus plantarum 299v, folsyra och vitamin C.

Produkten har genomgått ett fyrtiotal kliniska studier. Den har visat förmåga att överleva matsmältningssystemet och stanna kvar i tarmen. Säljs på apotek, i hälsofackhandeln samt webb.



### Klimadynon

Klimadynon är ett väletablerat växtbaserat läkemedel som används för lindring av klimakteriebesvär såsom värmevallningar och kraftiga svettningar. Klimadynon innehåller ett extrakt av det väldokumenterade silveraxet och har en annan verkningsmekanism än östrogen. Det finns dokumenterat efter kliniska studier att Klimadynon kan användas upp till 12 månader utan läkarkontakt. Säljs på apotek, i hälsofackhandeln samt webb.



### Frukt & Fiber

Frukt & Fiber tärningar är en av Sveriges mest köpta hälsokostprodukt för att främja en god tarmhälsa. Innehåller en unik sammansättning av fikon, rabarber och tamarind som bidrar till att främja en normal tarmfunktion. Säljs på apotek och i hälsofackhandeln.



### Pascoflair

Pascoflair är ett traditionellt växtbaserat läkemedel som används vid lindrig oro och tillfälliga insomningsbesvär. Över 30 % av den svenska befolkningen har sömnproblem. Pascoflair bidrar till att man somnar snabbare och lättare och får mer rofylld sömn samt att man känner sig alert när man vaknar. Det sistnämnda är en effekt som sällan uppnås av befintliga medel för sömn. Säljs på apotek och i hälsofackhandeln.



### BioLife

BioLife är en produktlinje av livsmedel och kosttillskott baserat på naturliga källor av örter, vitaminer och mineraler.

Sortimentet har under året utökats med ett antal produkter, ex vis pulver av Beetroot, Carrot och Sunflower Leithin. Säljs på apotek och i hälsofackhandeln.

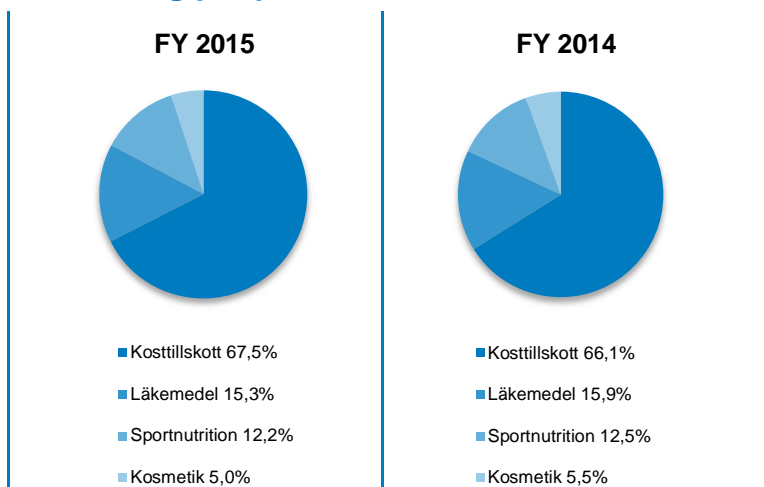


### Iron Vital

Iron Vital bidrar till ett dagligt tillskott av järn och innehåller järn i tvåvärdig form (järn-II-glukonat). Detta absorberas lätt av kroppen speciellt eftersom den är i kombination med vitamin C. Iron Vital är fri från konserveringsmedel och alkohol. Bra även för laktos- eller glutenintoleranta. Säljs på apotek och i hälsofackhandeln.

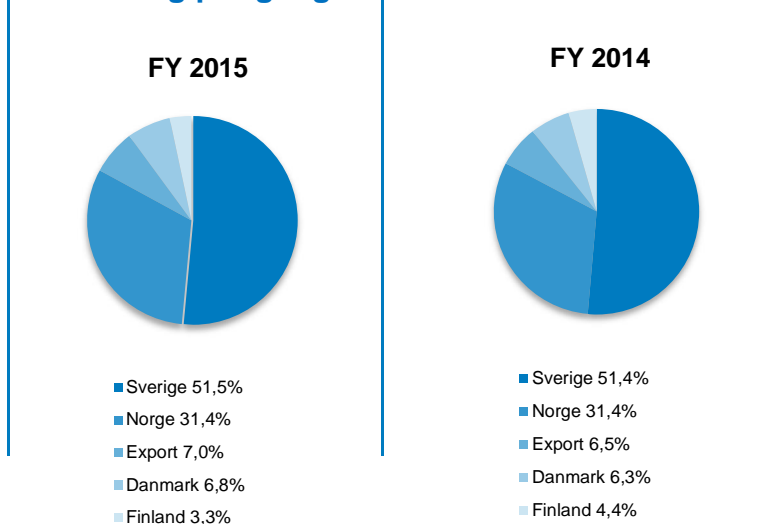
## KANALINFORMATION

### Omsättning per produktområde



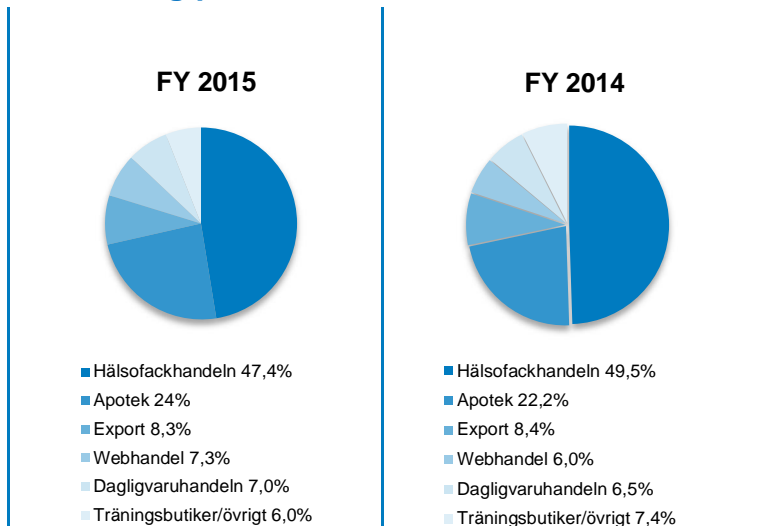
Läkemedel är det näst största produktområdet efter det dominerande segmentet kosttillskott. Jämfört med 2014 har kosttillskott ökat sin andel ytterligare, medan övriga områden minskat. Avlistningen av Iberogast och införsäljning av Kan Jang tabletter 2014 påverkade läkemedelssegmentet i jämförelse med f g. år. Sportsegmentet ligger i princip på motsvarande nivå som f g. år då ökad försäljning av Questbar kompenserar för försäljningsminskningen på Multipower. Införsäljning av Dr Hauschka under andra halvåret 2014 fick en positiv effekt på kosmetiksegmentet f g. år.

### Omsättning per geografiskt område



Sverige och Norge är de två största marknaderna inom koncernen och står för över 80% av försäljningen. Export och Danmark har växt i perioden jämfört med motsvarande period f g. år, där största ökningen för Export är försäljningen till Benelux och nya kunder i Kina. Danmark har ökat sin försäljning inom samtliga kanaler. Sverige och Norge ligger i linje med f g. år, medan Finland minskat sin andel av försäljningen. Nedgången i Finland beror främst på en generell svag utveckling i landet.

### Omsättning per kanal



Hälsobackhandeln är koncernens största kanal, följt av det ökade apotekssegmentet, vilket drivs av ökad försäljning i samtliga länder. Alla marknader, med undantag för Danmark, minskar sin försäljningsandel inom hälsobackhandeln. Webhandeln står för en stor ökning, där en bidragande orsak är ökningen på Apotea i Sverige. Minskning inom kanalen träning/gym påverkas av beslutet att av lönsamhetsskäl inte aktivt bearbeta gym.

## LEDNING



**Jonny Hoffman**

**Tf CEO/CFO**  
**Bringwell sedan 2014**  
Född 1956

Jonny har en bred erfarenhet som både CFO och CEO i Abba och Seafood-kategorin i Orkla Food. Han har de senaste åren arbetat som interim CFO och konsult inom ledningen för en rad större bolag. Jonny har jobbat i alla nordiska länder samt även internationellt. Jonny har en civilekonomexamen.

*Aktier i bolaget: 0*



**Senia Johansson**

**Chief Medical & Regulatory Officer**  
**Bringwell sedan 2012**  
Född 1969

Senia har en forskarbakgrund. Hon har arbetat på bl a Läkemedelsverket och Svensk Egenvård med regulatoriska och vetenskapliga frågeställningar både nationellt och internationellt.

Senia har farmacie doktorsexamen från Uppsala Universitet. Har publicerat ett flertal vetenskapliga artiklar och publikationer.

*Aktier i bolaget: 0*



**Bengt Lind**

**Business Development & Business Unit Director Pharmacy & Grocery**  
**Bringwell sedan 2008**  
Född 1976

Bengt har gedigen erfarenhet från branschen, bl a som tidigare VD i Green Medicine och satt i Svensk Egenvårds styrelse t o m 2013. Bengt har även arbetat som godkänd revisor.

Bengt har magisterexamen i ekonomi.

*Aktier i bolaget: 0*



**Lena Karlsson**

**HR Manager**  
**Bringwell sedan 2012**  
Född 1973

Lena har tidigare jobbat som HR Specialist på Metsä Tissue AB och som Key Account Manager/Sälj coach på SJ AB. Lena har en magisterexamen i Personal Organisation och Ledarskap och är Diplomerad Akupressör.

*Aktier i bolaget: 0*



**Björn Ullemark**

**Chief Supply Officer**  
**Bringwell sedan 2014**  
Född 1978

Björn har tidigare arbetat som Produktionschef och Platschef på Falbygdens Ost och Atria Scandinavia. Björn har en DIHM-examen från IHM Business School.

*Aktier i bolaget: 0*



**Erika Bennerholt**

**CMO och VD Bringwell Sverige**  
**Bringwell sedan 2013**  
*Avslutade sin tjänst februari 2016*  
Född 1972

Erika har 18 års erfarenhet från olika försäljningsmarknads- och produktutvecklingspositioner inom FMCG. Erika har diplom från INSEAD samt Karlstads Universitet och Handelshögskolan i Göteborg.

*Aktier i bolaget: 0*



## STYRELSE OCH REVISORER



**Catherine Röhstö Sahlgren**

**Styrelseordförande sedan 2014**  
**Styrelseledamot sedan 2010**

Född 1962

**Övriga nuvarande uppdrag:**

VD Selecta AB, MD Selecta Norra Europa (Norden, Baltikum och Benelux) och därmed påföljande styrelseroller i de olika landsbolagen, Styrelseledamot Arkitektkopia och OBH Nordica.

**Tidigare erfarenheter:** VD Euroseek, Kedjedirektör för Pressbyråkedjan

**Utbildning:** Civilekonom

**Aktier i bolaget:** 87 069

Styrelsens övergripande ansvar är att för aktieägarnas räkning förvalta Bolaget på ett sätt så att ägarnas intresse av en långsiktig god kapitalavkastning tillgodoses på bästa möjliga sätt. Styrelsen har inte utsett något revisionsutskott, men en valberedning vars uppgift är att lämna förslag på styrelse inför årsstämman 2016. Det har hållits 12 st protokollförda styrelsemöten under 2015, inklusive ett konstituerande i Bringwell AB. Styrelsen har träffat bolagets ansvarige revisor vid två tillfällen då genomgång gjorts av de noteringar som revisorn haft uppe under årets revision.

Styrelsen består idag av fem personer.

**Revisorer:**

Öhrlings PriceWaterHouseCoopers AB omvaldes som Bringwells revisor vid ordinarie bolagsstämma i april 2015 med huvudansvarig Auktoriserad revisor Magnus Brändström. Född 1962



**Lars Holmström**

**Styrelseledamot sedan 2013**

Född 1942

**Övriga nuvarande uppdrag:**

Styrelseledamot i Estrella /Maarud AS, Food Radar Systems AB, Fastighets AB Eleonor, Mor Matilda AB (ordförande).

**Tidigare erfarenheter:** Lång erfarenhet av VD- och koncernledningsarbete inom Abba Seafood AB, Estrella AB och Freia Marabou AB. Flertal styrelseuppdrag inom Volvo, Orkla och Freia Marabou.

**Utbildning:** Ekonom

**Aktier i bolaget:** 0



**Helena Bragd**

**Styrelseledamot sedan 2015**

Född 1964

**Övriga nuvarande uppdrag:** Nordisk General Manager för BD (Becton Dickinson)

**Tidigare erfarenheter:** svenska, nordiska och amerikanska marknads- och managementpositioner inom bl a ResMed, Johnson & Johnson, Eli Lilly, Novartis och Procter & Gamble (Life Sciences industrin)

**Utbildning:** Civilekonom, Lunds Universitet samt ESCP (Paris)

**Aktier i bolaget:** 25 000



**Dag J Opedal**

**Styrelseledamot sedan 2014**

Född 1959

**Övriga nuvarande uppdrag:** Executive Advisor för FSN Capital Partners AS. Styrelseledamot i bolag som Telenor ASA, Kavli Holding AS, Nammo AS, Odin Forvaltning AS, Bertel O Steen Holding og Invest AS och Cosmetic Group AS.

**Aktier i bolaget:** 0



**Christer Wikner**

**Styrelseledamot sedan 2015**

Född 1969

**Övriga nuvarande uppdrag:** Managing Director, Interim Manager, bred erfarenhet av styrelsearbete i olika företag. Bl a co-founder och arbetande styrelseordförande i Relation Desk AB. Egen konsultverksamhet, erfarenhet från marknad, management, affärsstrategi/utveckling både nationellt och internationellt.

**Aktier i bolaget:** 0

## FÖRVALTNINGSBERÄTTELSE

### Allmän information

Bringwell AB, organisationsnummer 556484-3232 (moderföretaget) och dess dotterbolag (sammanslaget koncernen) är en av de ledande försäljnings- och marknadsorganisationerna för egenvårdsprodukter på den nordiska marknaden. Bringwells strategi är att leda utvecklingen på egenvårdsmarknaden genom bl a innovativa produkter som ger bättre hälsa samt ökar välbefinnandet och livskvaliteten.

Bringwell arbetar med såväl egna som inlicensierade produkter och varumärken. Koncernen har en produktionsanläggning i Sverige. Koncernen säljer huvudsakligen sina produkter inom Sverige, Norge, Finland och Danmark samt en mindre del på Export (utanför Norden).

Verksamheten består i huvudsak av tillverkning, försäljning och distribution av hälsoprodukter genom koncernens dotterbolag. Moderbolagets verksamhet omfattar främst koncerngemensamma lednings- och ekonomifunktioner. Bringwell bedriver verksamhet i Sverige, Norge, Finland samt Danmark.

Bringwell har sitt säte i Stockholm. Adressen till huvudkontoret är Rosenlundsgatan 13, Stockholm. Bolaget är noterat på Nasdaq OMX First North på Stockholmsbörsen under beteckningen BWL. Certified Adviser är Mangold Fondkommission AB.

### Väsentliga händelser under året

För att renodla och förenkla Bringwells bolagsstruktur har de mindre bolagen, som inte har någon verksamhet, fusionerats under första halvåret av 2015. Kvar blir moderbolaget Bringwell AB och dotterbolagen Bringwell Sverige AB, Bringwell Norge AS, Bringwell Finland Oy och Anjo A/S.

I juni pressmeddelades att Lars Lund-Roland lämnat arbetet som CEO i Bringwell AB. Från den 1 juli 2015 övertog Jonny Hoffman ansvaret som vice CEO och tf CEO till dess att en efterträdare har rekryterats. Övriga ledningsförändringar har under året varit att nya landschefer för Norge och Finland utsetts, för den norska verksamheten Gyrid Lie och för den finska verksamheten Kirsi Kettunen. CFO Jaana Viertola-Truini och CMO/VD Bringwell Sverige AB Erika Bennerholt, har båda valt att gå vidare i sina karriärer.

Som en kostnadsbesparande åtgärd har Bringwells huvudkontor i Stockholm flyttat till mer kostnadseffektiva och ändamålsenliga lokaler.

### Väsentliga händelser efter räkenskapsårets utgång

Det finns inga väsentliga händelser efter räkenskapsårets utgång.

### Omsättning och resultat

Under 2015 uppgick den totala omsättningen till 378,4 (466,2) MSEK. Den totala omsättningen för den kvarvarande verksamheten uppgick till 378,4 (384,4) MSEK en minskning med 2% jämfört mot föregående år.

EBITDA uppgick till -17,9 (-12,9) MSEK. I resultatet ingår poster av engångskaraktär med -21,5 (-19,9) MSEK. EBITDA för den kvarvarande verksamheten uppgick till -17,9 (-19,8) MSEK vilket är en höjning med 9,6 % jämfört mot föregående år. Resultat efter skatt uppgick till -69,0 (-160,3) MSEK, vilket innebär att resultatet per aktie uppgick till -0,27 (-0,62) SEK.

### Valutakurseffekter

Bolaget påverkas av alla nordiska valutors utveckling gentemot den svenska kronan. Den norska kronans påverkan är störst eftersom ca 1/3 av omsättningen är i NOK. Under 2015 minskade omsättningen med 2% jämfört mot samma period föregående år. Med oförändrade valutakurser hade omsättningen varit lika jämfört med samma period 2014. Bruttomarginalen och EBITDA påverkades negativt av valutaeffekter på cirka 6 MSEK då inköp i USD och Euro har blivit dyrare.

### Säsongsvariationer

Bringwells målsättning är att ha en produktportfölj av väldokumenterade egna och inlicensierade produkter med en stark marknadsnärvaro inom terapiområdena Vitaminer och Mineraler, Mage, Hjärta/Kärl, Förkylning, Immunförsvar och Hudvård. Den starka marknadsnärvaron inom dessa områden ska bidra till minskade säsongsvariationer och ge en stabil vinstgenerering. Bringwell har för avsikt att skapa en produktportfölj bestående av färre produkter med högre omsättning.

### Rörelsekostnader

Rörelsens kostnader uppgick till -461,0 (-630,3) MSEK. Rörelsens kostnader för den kvarvarande verksamheten uppgick till -461,0 (-555,1) MSEK, en minskning med 17,0 %. Kostnader för handelsvaror för den kvarvarande verksamheten ökade med 5,4 % och uppgick till -186,2 (-176,6) MSEK. I totala rörelsekostnader ingår poster av engångskaraktär med -21,5 (-19,9) MSEK.

## Avskrivningar och nedskrivningar

Bringwell-koncernens avskrivningar på immateriella anläggningstillgångar är relaterade till varumärken, distributionsrättigheter, recept och balanserade utvecklingskostnader. Restposten goodwill skrivs inte av planmässigt utan impairmenttestas årligen samt indikation på värdenedgång, vilket innebär att postens värde endast förändras genom nedskrivning. Avskrivningar på materiella anläggningstillgångar består av avskrivningar på inventarier. Av- och nedskrivningar uppgick under 2015 till totalt -64,7 (-151,2) MSEK, varav -61,9 (-148,7) MSEK är hänförligt till av- och nedskrivningar på immateriella tillgångar, se not 12. Under 2015 har goodwill skrivits ned med 50 MSEK avseende segment Bringwell Retail Norden. Under 2014 skrevs goodwill ned med 130 MSEK, varav 100 MSEK avseende segment Bringwell Retail Norden och 30 MSEK Export.

## Kassaflöde, likviditet och finansiell ställning

Kassaflödet från den löpande verksamheten uppgick till -3,9 (-6,5) MSEK efter förändringar i rörelsekapitalet 14,1 (3,2) MSEK. Factoring avseende kundfordringar i Bringwell Sverige AB påverkade kassaflödet med 23,6 (0) MSEK. Årets kassaflöde uppgick till -5,0 (23,6) MSEK.

Koncernens varulager uppgick vid årets utgång till 60,6 (63,6) MSEK. Kundfordringar och andra fordringar uppgick till 56,9 (57,4) MSEK och innefattar kundfordringar om 50,0 (49,3) MSEK. Likvida medel uppgick till 21,2 (28,1) MSEK. Bringwell-koncernen har en checkkredit på 30,0 MSEK, som vid periodens utgång inte var utnyttjad. Gällande skadestånd till Cederroth har detta täckts med en bankgaranti. Levertörsskulder var per den 31 december 2015 37,4 (45,9) MSEK. Bringwell-koncernen har inga räntebärande skulder per 31 december 2015.

Koncernens balansomslutning uppgick per 31 december 2015 till 388,5 (458,4) MSEK. Det egna kapitalet uppgick till 247,0 (326,7) MSEK och soliditeten till 63,6 (71,3)%.

## Investeringar

Anläggningstillgångarna utgörs till största delen av varumärken, distributionsrättigheter och recept. Investeringar i anläggningstillgångar under 2015 uppgick till 1,1 (0,2) MSEK.

## Tvister

Cederroth AB har tidigare stämt Bringwell AB på 20 MSEK i skadestånd. I tillägg till dessa 20 MSEK tillkommer deras krav på ersättning för juridiska kostnader och upplupen ränta sedan 2011. Bringwell är fullt reserverade i bokslutet.

Målet avgjordes i Göta Hovrätt till Cederroths fördel i december 2014. Efter en noggrann analys av domen tillsammans med advokater beslöt styrelsen att söka

prövningstillstånd hos Högsta Domstolen hösten 2015. Besked om detta förväntas komma under första halvåret 2016. Bringwell Sverige AB har ställt ut en bankgaranti som säkerhet.

Bringwell förvärvade Kristallborgen AB i 2007 av Bihltex Stuteri AB (numera MJT Holding AB). Under 2011 fusionerades Kristallborgen AB upp i Bringwell Sverige AB. MJT Holding AB hade stämt Bringwell då de ansåg att Bringwell hade brutit mot aktieöverlåtelseavtalet från 2007 genom att man fusionerade Kristallborgen med Bringwell Sverige AB. Tvisten med MJT Holding AB avgjordes under året. Skiljenämnden biföll delvis MJT Holdings talan på så sätt att Bringwell förpliktades att till motparten betala 6 MSEK jämte ränta från den 21 december 2011 och delar av rättegångskostnaderna. Totalt belastades resultatet i Bringwell med en engångskostnad på 7,5 MSEK.

## Personal

Antalet anställda i kvarvarande verksamhet var vid periodens utgång 66, att jämföras med 79 föregående år. Av det totala antalet anställda var 32 (35) kvinnor.

## Närståendeförhållanden

Närståendetransaktioner avser inköp gjorda av Bringwell Norge AS från aktieägaren Penny Holding AS (fd Validus AS), se not 27.

## Moderbolaget

Koncernens moderbolag är Bringwell AB (publ). Under 2015 uppgick nettoomsättningen till 8,1 (9,2) MSEK med ett resultat före skatt på -196,6 (-124,3) MSEK. Nettoomsättningen omfattar koncernintern försäljning av tjänster. Moderbolagets likviditet uppgick per 31 december 2015 till 20,8 (27,3) MSEK. Antalet anställda var vid årets utgång 7 (8).

## Nycketal

kSEK	2015	2014
Nettoomsättning	377 991	383 352
% tillväxt nettoomsättning, i lokal valuta	-1,4%	-1,4%
EBITDA	-17 855	-19 764
Resultat före skatt	-80 712	-174 938
Bruttovinstmarginal, %	50,7%	53,9%
Rörelsemarginal, %	neg.	neg.
EBITDA-marginal, %	-4,7%	-5,2%
Soliditet, %	63,9%	71,3%
Balansomslutning	392 248	458 357
Antal anställda vid årets utgång	66	79
Antal aktier vid periodens slut i tusental	258 225	258 225
Börskurs på balansdagen, kr	1,18	1,30
Eget kapital per aktie, kr	0,97	1,27
Utdelning per aktie, kr	-	-

## Aktier och ägarförhållanden

Aktiekapitalet i Bringwell uppgår till 51,6 MSEK fördelat på 258 225 180 antal aktier. Enligt bolagsordningen kan aktieantalet i Bringwell uppgå till maximalt 560 000 000 aktier. Varje enskild aktie medför lika rätt till andel i Bringwells tillgångar och resultat, samt berättigar till en röst. Alla aktier har lika rätt till utdelning.

De största aktieägarna i Bringwell var vid 2015 års utgång Penny Holding AS (fd Validus AS) som ägde 29,9%, SEB som ägde 21,7% och Linc Invest AB som ägde 11,6 % av kapitalet.

Bolagets börsvärde per den 30 december 2015 var 304,7 (335,7) MSEK.

Ägare	Antal aktier	Ägarandel (%)
Penny Holding AS (fd Validus AS)	77 287 482	29,93%
SEB	56 000 000	21,69%
Linc Invest AB	30 000 000	11,62%
Försäkringsaktiebolaget Avanza Pension	18 500 410	7,16%
J P Morgan Clearing Corp	13 855 972	5,37%
OÜ Maxvector	12 799 360	4,96%
Maxvector Oü	9 174 053	3,55%
Nordnet Pensionsförsäkring	3 850 431	1,49%
Svensson Sigbjörn	3 350 000	1,30%
Port Capital AB	2 519 106	0,98%
Skandia	1 980 423	0,77%
LCL Life & Pension Ltd	1 662 222	0,64%
Mattsson Sven	1 454 546	0,56%
Rupes Futura AB	1 198 320	0,46%
Skandinaviska Enskilda Banken,S.A W8	700 000	0,27%
<b>Summa 15 största ägare</b>	<b>234 332 325</b>	<b>90,75%</b>
<b>Övriga</b>	<b>23 892 855</b>	<b>9,25%</b>
<b>Totalt antal aktier</b>	<b>258 225 180</b>	<b>100%</b>

I tabell ovan återges bolagets ägarstruktur per 30 december 2015. Uppgifterna i tabellen baseras på information från Euroclear Sweden AB.

Utöver styrelse- och ledningsmedlemmar med insynsställning i Bringwell, finns två större aktieägare (Hubert Johansson via OÜ Max Vector/Maxvector Oü, Bengt Julander via Linc Invest) vars aktieinnehav är anmälningspliktigt enligt anslutningsavtalet med Bolagets Certified Adviser på First North samt tillämplig svensk lagstiftning. Bringwells Certified Adviser på First North är Mangold Fondkommision AB.

Aktierna i Bringwell anslöts till First North den 14 april 2000 under handelsbeteckningen BWL. ISN-kod är SE0000436974. En börspost motsvarar en aktie.

First North är en alternativ marknadsplats som drivs av Nasdaq. Bolag vars aktie handlas på First North är inte skyldiga att följa samma reglering som börsnoterade bolag, utan ett mindre omfattande regelverk anpassat till företrädesvis mindre bolag och tillväxtbolag. Alla bolag vars aktier handlas på First North har en Certified Adviser som övervakar att bolaget lever upp till First Norths regelverk för informationsgivning till marknaden och investerare. Certified Adviser granskar bolag vars aktier skall tas upp till handel på First North. Nasdaq godkänner ansökan om upptagande till sådan handel.

## Ersättning till ledande befattningshavare

Utgångspunkten för styrelsen är att ersättning och andra anställningsvillkor för bolagsledningen ska vara marknadsmässiga. Med ledande befattningshavare avses verkställande direktör och övriga medlemmar i ledningsgruppen.

## Löner och andra ersättningar

Ersättning till verkställande direktören och övriga ledande befattningshavare utgörs av grundlön, övriga förmåner och pension.

## Incitamentsprogram

Det finns vid räkenskapsårets utgång inga avtal om aktierelaterade ersättningar eller utestående optionsprogram.

## Pensioner

I koncernen omfattas anställda i Sverige, Danmark och Finland av avgiftsbestämda pensionsplaner medan anställda i Norge har förmånsbestämda.

## Uppsägning

För verkställande direktören föreligger avtal om avgångsvederlag. Vid uppsägning betalas ett avgångsvederlag motsvarande sex månadslöner ut. Avgångsvederlaget ska reduceras med den ersättning som VD uppbär från anställning för annans räkning eller egen verksamhet hänförlig till inkomstslaget tjänst.

Ingen av övriga ledande befattningshavare har en uppsägningstid från företagets sida överstigande tolv månader eller något avtal om rätt till avgångsvederlag överstigande tolv månadslöner.

## Risker och osäkerhetsfaktorer

### Finansiell riskhantering

#### Valutarisk

Merparten av Bringwells produkter marknadsförs och säljs på de geografiska marknaderna Danmark, Norge, Finland och Sverige med fakturering i lokala valutor, dvs. DKK, NOK, EUR och SEK. Fluktuationer mellan dessa valutor mot den svenska kronan påverkar koncernens resultat och finansiella lönsamhet. Den norska kronans påverkan är störst eftersom 31,3 % av omsättningen är i NOK. Med oförändrade valutakurser hade omsättningen minskat med 0,2 MSEK jämfört med 2014. EBITDA under 2015 uppgick till -17,9 MSEK. Med oförändrade valutakurser hade EBITDA uppgått till -18,1 MSEK jämfört med 2014. Därmed hade valutaeffekterna en liten negativ effekt på omsättningen och EBITDA. Huvudsakligen hänförlig till att den norska kronan försvagats under perioden.

Bringwell arbetar för att minimera riskerna och tar de åtgärder som behövs för att minimera valutafluktuationerna över tiden.

### Ränterisk avseende kassaflöden och verkliga värden

Med ränterisk avses den resultateffekt som en ränteförändring orsakar. Koncernens ränterisk uppstår genom upplåning. Bringwell-koncernen har per 31 december 2015 inga räntebärande skulder. Koncernen arbetar med att minimera kapitalbindningen i bland annat lager och kundfordringar. För att minska den risk som en kapitalbindning kan innebära försöker koncernen aktivt att förbättra den interna processen för prognostisering och produktionsplanering.

### Kreditrisk

Kreditrisk uppstår genom likvida medel och kreditexponeringar gentemot kunder, inklusive utestående fordringar och avtalade transaktioner. Det görs en riskbedömning av kundens kreditvärdighet där dennes finansiella ställning beaktas, liksom tidigare erfarenheter och faktorer.

Risken för kreditförluster bedöms som låg och minimeras genom spridningen på ett stort antal kunder och factoring. Alla fordringar bedöms dock individuellt och erforderliga reserveringar görs där fordringarna inte bedöms inflyta inom rimlig tid. Se not 19.

### Kapitalrisk

Koncernens mål avseende kapitalstrukturen är att trygga koncernens förmåga att fortsätta sin verksamhet, så att den kan fortsätta generera värde till aktieägarna och nytta för andra intressenter och att upprätthålla en optimal kapitalstruktur för att hålla kostnaderna för kapitalet nere. För att upprätthålla eller justera kapitalstrukturen kan koncernen förändra utdelning som betalats till aktieägarna, återbetala kapital till aktieägarna, utfärda nya aktier eller sälja tillgångar för att minska skulderna. På samma sätt som andra företag i branschen bedömer koncernen kapitalet på basis av skuldsättningsgraden.

### Likviditetsrisk

Med likviditetsrisk avses risken att tillräckliga likvida medel kan komma att saknas för den verksamhet som har planerats liksom risken att svårigheter kan uppkomma att ta externa lån. Koncernen arbetar aktivt med sin likviditetsuppföljning och uppdaterar fortlöpande prognoserna för den förväntade likviditetsutvecklingen. Detta ger möjlighet att i tid vidta erforderliga åtgärder. Bedömningen utifrån nu kända förhållanden är att koncernen har erforderlig likviditet för att bedriva verksamheten enligt nuvarande planer.

### Operativa risker

#### Marknadsutveckling/konjunktur

Efterfrågan på Bringwells produkter påverkas, liksom de flesta konsumentvaror, av förändringar i det allmänna konjunkturläget.

#### Leverantörer

Bringwells produkter består av råvaror och substanser från flera olika leverantörer. För att Bringwell ska kunna sälja produkter är bolaget beroende av att leveranser från tredje man lever upp till överenskomna krav vad gäller t ex kvalitet och leveranstid. Felaktiga eller uteblivna leveranser från leverantörer kan innebära att Bringwells produktion försenas, vilket i det korta perspektivet kan innebära minskad försäljning. Bringwell ser löpande över sitt behov av leverantörer och överväger ständigt nya alternativ.

### Immateriella rättigheter

Det är viktigt för Bringwell att skydda sina egna produkter genom varumärken eller andra immateriella rättigheter i syfte att begränsa konkurrenternas möjligheter att marknadsföra förväxlingsbara produkter. Bringwell och dess dotterbolag har erhållit varumärkes registrering i Sverige, Norge, Finland och Danmark för ett flertal, dock inte samtliga, av bolagens viktigare produkter. Det kan emellertid inte garanteras att Bringwell kommer att erhålla varumärkesskydd i de länder där varumärkesansökan görs eller att Bringwells erhållna varumärken kan skyddas. Det finns dock inga garantier för att Bringwell har oinskränkt äganderätt till sina immateriella rättigheter och det kan inte heller uteslutas att det i framtiden kan uppstå tvister rörande dessa rättigheter, vilket skulle kunna skada Bringwells varumärke samt koncernens verksamhet.

### Försäkringar

Bringwell bedömer att koncernen har det försäkrings-skydd som kan anses motiverat mot bakgrund av koncernens storlek och den typ av verksamhet som bedrivs. Den typ av verksamhet som bedrivs inom koncernen kan dock aktualisera stora skadeståndsanspråk gentemot Bringwell som inte täcks av försäkringarna. Ett skadeståndsanspråk som inte täcks av gällande försäkringar kan påverka Bringwells verksamhet, resultat och finansiella ställning negativt.

### Nyckelpersoner

Inom koncernen finns ett antal nyckelpersoner som är viktiga för verksamheten. Detta gäller särskilt de personer som sitter i ledningsgruppen för Bringwell och respektive dotterbolags VD. Skulle någon, eller några, av dessa nyckelpersoner lämna koncernen kan det, på kort sikt, ha en negativ inverkan på verksamheten.

## Viktiga förhållanden

### Distributionsavtal

Bringwell och dess dotterbolag har ingått ett flertal distributionsavtal enligt vilka koncernbolagen erhåller en exklusiv rätt att marknadsföra, sälja och distribuera produkter i enstaka länder och/eller Norden. Säljrätten är ibland begränsad till vissa försäljningskanaler, t ex hälsokostaffärer eller apotek och innehåller ofta mer eller mindre omfattande konkurrensbegränsningar i form av åtaganden att inte sälja produkter som konkurrerar med den enskilde leverantörens produkt. Ett flertal av avtalen innehåller krav på att det relevanta koncernbolaget ska köpa eller sälja vissa mini-

miljolymer av produkter. Om inköps- respektive försäljningsåtagandet inte uppnås har leverantörerna oftast rätt att konvertera den exklusiva säljrätten till en icke exklusiv rätt alternativt säga upp avtalet antingen med omedelbar verkan eller med iakttagande av en uppsägningstid om en till sex månader. Avtalen löper i regel med en initial avtalstid om ett till fem år och förlängs automatiskt med löpande perioder om ett till tre år. Uppsägningstiden är tre till sex månader. Vid försäljning av vissa produkter enligt förvärvade säljrättigheter har bolaget också en förpliktelse att betala royalty.

### Tillstånd från Läkemedelsverket

Alla som driver partihandel med läkemedel ska följa Kommissionens riktlinjer för god distributionssed och ha tillstånd. Partihandelstillståndet utfärdas i Sverige av Läkemedelsverket, efter att ansökan har godkänts. Läkemedelsverket kontrollerar regelbundet att företaget följer gällande regler för GDP som omfattar krav på t ex lokaliteter, personal, utrustning och dokumentation. Det svenska dotterbolaget Bringwell Sverige AB innehar tillstånd från Läkemedelsverket, Tillstånd till partihandel med läkemedel (GDP), giltigt till och med 8 oktober 2018.

## Förslag till disposition beträffande bolagets vinst

Styrelsen föreslår att till förfogande stående vinstmedel 61 080 890 SEK behandlas enligt följande:

Balanserade vinstmedel	-62 203 006
Överkursfond	313 664 956
Årets resultat	-190 381 060
<b>Summa</b>	<b>61 080 890</b>

Styrelsen föreslår att i ny räkning balanseras

61 080 890

## Utdelningspolicy

Bringwell har inte för avsikt att föreslå utdelning de närmaste åren. När lönsamhetsförutsättningarna medger utdelning utan att värdeuppbbyggnad äventyras, kommer styrelsen att omvärdera Bringwells utdelningspolicy.

## FINANSIELLA RAPPORTER

### Koncernens resultaträkning

kSEK	NOT	2015	2014
Intäkter	2	377 991	383 352
Övriga intäkter	3	444	1 014
<b>Summa intäkter</b>		<b>378 435</b>	<b>384 366</b>
Handelsvaror		-186 228	-176 609
Övriga externa kostnader	5	-147 057	-156 565
Ersättningar till anställda	6	-62 999	-68 506
Av- och nedskrivningar		-64 675	-150 924
Övriga kostnader	4	-6	-2 450
<b>Summa kostnader</b>		<b>-460 965</b>	<b>-555 054</b>
<b>Rörelseresultat</b>		<b>-82 530</b>	<b>-170 688</b>
Finansiella intäkter		2 260	6 491
Finansiella kostnader		-442	-10 741
<b>Finansiella poster - netto</b>	7	<b>1 818</b>	<b>-4 250</b>
<b>Resultat före skatt</b>		<b>-80 712</b>	<b>-174 938</b>
Skatt	8	11 699	11 521
<b>Resultat från kvarvarande verksamheter</b>		<b>-69 013</b>	<b>-163 417</b>
Resultat från avyttrade verksamheter	9	-	3 099
<b>ÅRETS RESULTAT</b>		<b>-69 013</b>	<b>-160 318</b>
<b>Hänförligt till:</b>			
Moderbolagets aktieägare		-69 013	-160 318
<b>Data per aktie:</b>			
Resultat per aktie från kvarvarande verksamheter, före och efter utspädning (kronor per aktie)	10	-0,27	-0,63
Resultat per aktie före och efter utspädning (kronor per aktie)	10	-0,27	-0,62
Genomsnittligt antal aktier, före och efter utspädning i tusental		258 225	258 225



## Rapport över totalresultat, koncern

kSEK	2015	2014
Periodens resultat	-69 013	-160 318
Poster som inte kan omföras till periodens resultat		
Aktuariella vinster och förluster avseende förmånsbestämda pensionsplaner	1 479	-928
Inkomstskatt hänförlig till komponenter i övrigt totalresultat	-399	250
	1 080	-678
Poster som senare kan återföras i resultaträkningen		
Förändring av omräkningsreserv	-8 065	17 941
Summa övrigt totalresultat	-6 985	17 263
<b>ÅRETS TOTALRESULTAT</b>	<b>-75 998</b>	<b>-143 055</b>
<b>Hänförligt till:</b>		
Moderbolagets aktieägare	-75 998	-143 055

## Koncernens balansräkning

kSEK	NOT	2015-12-31	2014-12-31
<b>TILLGÅNGAR</b>			
<b>ANLÄGGNINGSTILLGÅNGAR</b>			
Materiella anläggningstillgångar	11	8 551	10 236
Immateriella anläggningstillgångar	12	208 917	272 072
Uppskjutna skattefordringar	8	35 032	26 881
Andra långfristiga värdepappersinnehav	14	1	1
Andra långfristiga fordringar	15	61	64
<b>Summa anläggningstillgångar</b>		<b>252 562</b>	<b>309 254</b>
<b>OMSÄTTNINGSTILLGÅNGAR</b>			
Varulager	17	60 568	63 573
Kundfordringar	18, 23	49 994	49 309
Skattefordran		1 024	-
Övriga fordringar	18, 23	1 449	1 479
Förutbetalda kostnader och upplupna intäkter	19	5 490	6 610
<b>Summa omsättningstillgångar</b>		<b>118 525</b>	<b>120 971</b>
<b>Likvida medel</b>	20, 23	<b>21 161</b>	<b>28 132</b>
<b>SUMMA TILLGÅNGAR</b>		<b>392 248</b>	<b>458 357</b>
<b>EGET KAPITAL</b>			
Aktiekapital		51 645	51 645
Övrigt tillskjutet kapital		388 838	388 838
Reserver		-33 814	-26 829
Balanserat resultat inkl årets resultat		-155 946	-86 933
<b>Eget kapital hänförligt till moderbolagets aktieägare</b>		<b>250 723</b>	<b>326 721</b>
<b>SKULDER</b>			
Uppskjutna skatteskulder	8	22 300	25 764
<b>Summa långfristiga skulder</b>		<b>22 300</b>	<b>25 764</b>
Skulder till kreditinstitut	21, 23	23 599	-
Leverantörsskulder	23	37 357	45 925
Skatteskuld		507	1 154
Övriga kortfristiga skulder	23	43 699	40 588
Upplupna kostnader och förutbetalda intäkter	22	14 063	18 205
<b>Summa kortfristiga skulder</b>		<b>119 225</b>	<b>105 872</b>
<b>Summa skulder</b>		<b>141 525</b>	<b>131 636</b>
<b>SUMMA EGET KAPITAL OCH SKULDER</b>		<b>392 248</b>	<b>458 357</b>
Ställda säkerheter	24	199 194	189 152
Eventualförpliktelser	24	Inga	Inga

## Koncernens förändringar i eget kapital

kSEK	Aktie- kapital	Övrigt tillskjutet kapital	Omräknings- reserv	Balanserade vinstmedel inkl årets resultat	Summa eget kapital
<b>Ingående eget kapital 2014-01-01</b>	<b>51 645</b>	<b>388 838</b>	<b>-44 092</b>	<b>73 385</b>	<b>469 776</b>
Årets resultat	-	-	-	-160 318	-160 318
Årets övrigt totalresultat	-	-	17 263	-	17 263
<b>Årets totalresultat</b>	<b>-</b>	<b>-</b>	<b>17 263</b>	<b>-160 318</b>	<b>-143 055</b>
<b>Utgående eget kapital 2014-12-31</b>	<b>51 645</b>	<b>388 838</b>	<b>-26 829</b>	<b>-86 933</b>	<b>326 721</b>
<b>Ingående eget kapital 2015-01-01</b>	<b>51 645</b>	<b>388 838</b>	<b>-26 829</b>	<b>-86 933</b>	<b>326 721</b>
Årets resultat	-	-	-	-69 013	-69 013
Årets övrigt totalresultat	-	-	-6 985	-	-6 985
<b>Årets totalresultat</b>	<b>-</b>	<b>-</b>	<b>-6 985</b>	<b>-69 013</b>	<b>-75 998</b>
<b>Utgående eget kapital 2015-12-31</b>	<b>51 645</b>	<b>388 838</b>	<b>-33 814</b>	<b>-155 946</b>	<b>250 723</b>

### Omräkningsreserv

Omräkningsreserven innefattar alla valutakursdifferenser som uppstår vid omräkning av finansiella rapporter från utländska verksamheter som har upprättat sina finansiella rapporter i en annan valuta än den valuta som koncernens finansiella rapporter presenteras i. Moderbolaget och koncernen presenterar sina finansiella rapporter i svenska kronor.

## Koncernens kassaflöde

kSEK	NOT	2015	2014
<b>Den löpande verksamheten</b>			
Rörelseresultat		-82 530	-164 009
Justeringar för poster som ej ingår i kassaflödet		67 095	161 440
Erhållen ränta		81	447
Erlagd ränta		-478	-7 664
Betald inkomstskatt		-2 204	92
<b>Kassaflöde från den löpande verksamheten före förändringar i rörelsekapital</b>		<b>-18 037</b>	<b>-9 694</b>
<b>Kassaflöde från förändringar i rörelsekapital</b>			
Ökning(-)/Minskning (+) av varulager		2 216	-6 165
Ökning(-)/Minskning (+) av rörelsefordringar		2 471	3 047
Ökning(-)/Minskning (+) av rörelseskulder		9 413	6 269
<b>Förändringar i rörelsekapital</b>		<b>14 100</b>	<b>3 151</b>
<b>Kassaflöde från den löpande verksamheten</b>		<b>-3 937</b>	<b>-6 543</b>
<b>Investeringsverksamheten</b>			
Utbetalda tilläggsköpeskillingar		-	-1 400
Köp av materiella anläggningstillgångar		-1 067	-3 746
Köp av immateriella anläggningstillgångar		-	-200
Deposition		-	-64
Försäljning av dotterbolag		-	309 130
<b>Kassaflöde från investeringsverksamheten</b>		<b>-1 067</b>	<b>303 720</b>
<b>Finansieringsverksamheten</b>			
Förändring av checkräkningskredit		-	-53 117
Amortering av lån		-	-220 499
<b>Kassaflöde från finansieringsverksamheten</b>		<b>-</b>	<b>-273 616</b>
<b>Periodens kassaflöde</b>		<b>-5 004</b>	<b>23 561</b>
Likvida medel vid periodens början		28 132	3 892
Kurseffekt likvida medel		-1 967	679
<b>Likvida medel vid periodens slut</b>		<b>21 161</b>	<b>28 132</b>
<b>Justeringar för poster som ej ingår i kassaflödet</b>			
Av- och nedskrivning av anläggningstillgångar		64 675	151 217
Avsättning skadestånd Bringwell Sverige AB		2 420	1 926
Avsättning omstrukturingskostnader		-	7 156
Avsättning pensioner		-	1 141
		<b>67 095</b>	<b>161 440</b>

<sup>1</sup> Under år 2015 har engångseffekt från factoring förbättrat kassaflödet från den löpande verksamheten med 23 559 kSEK (-27 496 kSEK exkl. factoring).

## Moderbolagets resultaträkning

kSEK	NOT	2015	2014
Intäkter		8 100	9 164
<b>Summa intäkter</b>		<b>8 100</b>	<b>9 164</b>
Övriga externa kostnader	5	-19 554	-21 097
Ersättningar till anställda	6	-16 238	-12 403
Av- och nedskrivningar	11, 12	-14 494	-265
Övriga kostnader	4	-	-642
<b>Summa kostnader</b>		<b>-50 286</b>	<b>-34 407</b>
<b>Rörelseresultat</b>		<b>-42 186</b>	<b>-25 243</b>
Resultat från andelar i koncernföretag		-162 788	4 103
Finansiella intäkter		3 134	12 158
Finansiella kostnader		-417	-118 348
<b>Finansiella poster - netto</b>	7	<b>-160 071</b>	<b>-102 087</b>
<b>Resultat före bokslutsdispositioner och skatt</b>		<b>-202 257</b>	<b>-127 330</b>
<b>Bokslutsdispositioner</b>		<b>5 653</b>	<b>3 001</b>
<b>Resultat före skatt</b>		<b>-196 604</b>	<b>-124 329</b>
Skatt	8	6 223	4 818
<b>ÅRETS RESULTAT</b>		<b>-190 381</b>	<b>-119 511</b>

## Rapport över totalresultat, moderbolaget

kSEK	2015	2014
Periodens resultat	-190 381	-119 511
Summa övrigt totalresultat	-190 381	-119 511
<b>ÅRETS TOTALRESULTAT</b>	<b>-190 381</b>	<b>-119 511</b>
<b>Hänförligt till:</b>		
Moderbolagets aktieägare	-190 381	-119 511

## Moderbolagets balansräkning

kSEK	NOT	2015-12-31	2014-12-31
<b>TILLGÅNGAR</b>			
<b>ANLÄGGNINGSTILLGÅNGAR</b>			
Materiella anläggningstillgångar	11	269	464
Immateriella anläggningstillgångar	12	61 162	360
Andelar i koncernföretag	13	200 681	423 750
Uppskjutna skattefordringar	8	28 292	24 536
<b>Summa anläggningstillgångar</b>		<b>290 404</b>	<b>449 110</b>
<b>OMSÄTTNINGSTILLGÅNGAR</b>			
Fordringar hos koncernföretag	16	839	5 389
Skattefordran		254	164
Övriga fordringar		1 181	1 161
Förutbetalda kostnader och upplupna intäkter	19	327	732
<b>Summa omsättningstillgångar</b>		<b>2 601</b>	<b>7 446</b>
<b>Likvida medel</b>	20	<b>20 761</b>	<b>27 250</b>
<b>SUMMA TILLGÅNGAR</b>		<b>313 765</b>	<b>483 806</b>
<b>EGET KAPITAL</b>			
<b>Bundet kapital</b>			
Aktiekapital (258 225 180 aktier)		51 645	51 645
Reservfond		45 775	45 775
<b>Summa bundet eget kapital</b>		<b>97 420</b>	<b>97 420</b>
<b>Fritt eget kapital</b>			
Överkursfond		313 665	313 665
Balanserat resultat		-62 203	42 291
Årets resultat		-190 381	-119 511
<b>Summa fritt eget kapital</b>		<b>61 081</b>	<b>236 445</b>
<b>SUMMA EGET KAPITAL</b>		<b>158 501</b>	<b>333 865</b>
<b>AVSÄTTNINGAR</b>			
Uppskjutna skatteskulder	8	10 993	-
<b>Summa avsättningar</b>		<b>10 993</b>	<b>-</b>
<b>SKULDER</b>			
<b>Kortfristiga skulder</b>			
Leverantörskulder		1 260	3 083
Skulder till koncernföretag	16	137 997	143 943
Övriga kortfristiga skulder		634	426
Upplupna kostnader och förutbetalda intäkter	22	4 380	2 489
<b>Summa kortfristiga skulder</b>		<b>144 271</b>	<b>149 941</b>
<b>SUMMA SKULDER</b>		<b>144 271</b>	<b>149 941</b>
<b>SUMMA EGET KAPITAL OCH SKULDER</b>			
Ställda säkerheter	24	163 009	304 402
Ansvarsförbindelser	24	Inga	Inga

## Moderbolagets förändringar i eget kapital

kSEK	Aktie- kapital	Reservfond	Överkursfond	Balanserade vinstmedel inkl årets resultat	Summa eget kapital
<b>Ingående eget kapital 2014-01-01</b>	<b>51 645</b>	<b>45 775</b>	<b>313 665</b>	<b>42 291</b>	<b>453 376</b>
Årets resultat	-	-	-	-119 511	-119 511
<b>Utgående eget kapital 2014-12-31</b>	<b>51 645</b>	<b>45 775</b>	<b>313 665</b>	<b>-77 220</b>	<b>333 865</b>
<b>Ingående eget kapital 2015-01-01</b>	<b>51 645</b>	<b>45 775</b>	<b>313 665</b>	<b>-77 220</b>	<b>333 865</b>
Fusionsresultat	-	-	-	15 018	15 018
Årets resultat	-	-	-	-190 381	-190 381
<b>Utgående eget kapital 2015-12-31</b>	<b>51 645</b>	<b>45 775</b>	<b>313 665</b>	<b>-252 584</b>	<b>158 501</b>

## Moderbolagets kassaflöde

kSEK	NOT	2015	2014
<b>Den löpande verksamheten</b>			
Rörelseresultat		-42 186	-25 243
Justeringar för poster som ej ingår i kassaflödet		14 494	3 266
Erhållen ränta		57	216
Erlagd ränta		-356	-7 582
<b>Kassaflöde från den löpande verksamheten före förändringar i rörelsekaptial</b>		<b>-27 992</b>	<b>-29 343</b>
<b>Kassaflöde från förändringar i rörelsekapital</b>			
Ökning(-)/Minskning (+) av rörelsefordringar		5 722	291 922
Ökning(-)/Minskning (+) av rörelseskulder		15 782	-89 965
<b>Förändringar i rörelsekapital</b>		<b>21 504</b>	<b>201 957</b>
<b>Kassaflöde från den löpande verksamheten</b>		<b>-6 488</b>	<b>172 614</b>
<b>Investeringsverksamheten</b>			
Förvärv av immateriella anläggningstillgångar		-	-200
Utdelning från dotterföretag		-	37 000
Utbetalning tilläggsköpeskillingar		-	-1 400
Förvärv av dotterföretag		-	-42 310
Försäljning av dotterföretag		-	135 161
<b>Kassaflöde från investeringsverksamheten</b>		<b>-</b>	<b>128 251</b>
<b>Finansieringsverksamheten</b>			
Amortering av lån		-	-220 499
Förändring av checkräkningskredit		-	-53 117
<b>Kassaflöde från finansieringsverksamheten</b>		<b>-</b>	<b>-273 616</b>
<b>Periodens kassaflöde</b>		<b>-6 488</b>	<b>27 249</b>
Likvida medel vid periodens början		27 249	-
<b>Likvida medel vid periodens slut</b>		<b>20 761</b>	<b>27 249</b>
<b>Justeringar för poster som ej ingår i kassaflödet</b>			
Koncernbidrag		-	3001
Av- och nedskrivning av anläggningstillgångar		14 494	265
		<b>14 494</b>	<b>3 266</b>



## NOTER

### 1 Redovisningsprinciper

#### Överensstämmelse med normgivning och lag

Koncernredovisningen har upprättats i enlighet med International Financial Reporting Standards (IFRS) utgivna av International Accounting Standards Board (IASB) sådana de antagits av EU. Vidare har Rådet för finansiell rapporterings rekommendation RFR 1 Kompletterande redovisningsregler för koncerner tillämpats.

Moderbolaget tillämpar samma redovisningsprinciper som koncernen utom i de fall som anges nedan under avsnittet "Moderbolagets redovisningsprinciper".

De nedan angivna redovisningsprinciperna för koncernen har tillämpats konsekvent på samtliga perioder som presenteras i koncernens finansiella rapporter, om inte annat framgår nedan. Koncernens redovisningsprinciper har tillämpats konsekvent på rapportering och konsolidering av moderbolag och dotterföretag.

#### Förutsättningar vid upprättande av moderbolagets och koncernens finansiella rapporter

Moderbolagets funktionella valuta är svenska kronor vilket även utgör rapporteringsvalutan för koncernen. Det innebär att de finansiella rapporterna presenteras i svenska kronor. Samtliga belopp, om inte annat anges, är avrundade till närmaste tusental.

Tillgångar och skulder är redovisade till historiska anskaffningsvärden.

#### Bedömningar och uppskattningar i de finansiella rapporterna

Att upprätta de finansiella rapporterna i enlighet med IFRS kräver att företagsledningen gör bedömningar och uppskattningar samt gör antaganden som påverkar tillämpningen av redovisningsprinciperna och de redovisade beloppen av tillgångar, skulder, intäkter och kostnader. Det verkliga utfallet kan avvika från dessa uppskattningar och bedömningar.

Uppskattningarna och antaganden ses över regelbundet. Ändringar av uppskattningar redovisas i den period ändringen görs om ändringen endast påverkar denna period, eller i den period ändringen görs och framtida perioder om ändringen påverkar både aktuell period och framtida perioder.

Koncernen gör uppskattningar och antaganden om framtiden. De uppskattningar för redovisningsändamål som blir följden av dessa kommer, definitionsmässigt, sällan att motsvara det verkliga resultatet. De uppskattningar och antaganden som innebär en betydande risk för väsentliga justeringar i redovisade värden för tillgångar och skulder under nästkom-

mande räkenskapsår anges i huvuddrag nedan.

#### Prövning av nedskrivningsbehov för goodwill

Koncernen testar varje år eller vid indikation om något nedskrivningsbehov föreligger för goodwill, i enlighet med den redovisningsprincip som beskrivs nedan. För vidare information om impairment test, se not 12.

#### Bedömning av Immateriella Tillgångar

Ledningen bedömer löpande att de immateriella tillgångarna har ett bestående värde, se not 12.

#### Antaganden/uppskattningar av utgången i pågående tvister

Ledningen följer utvecklingen i pågående tvister och bedömer att aktuell värdering är korrekt. Se vidare förvaltningsberättelsen.

#### Bedömningar av reserven för kundförluster

Ledningen följer utveckling av reserven för kundförluster och bedömer om aktuell värdering är korrekt, se not 19.

#### Bedömning av inkuransavsättning i lager

Ledningen följer utvecklingen av inkuransavsättning och bedömer om aktuell värdering är korrekt.

#### Grundläggande förutsättningar för tillämpade redovisningsprinciper

Bolaget betalade 2014 lånet till banken och Validus.

Det är styrelsens bedömning att koncernen har finansiella resurser för att driva verksamheten vidare under kommande 12 månader.

#### Standarder, ändringar och tolkningar som trätt i kraft 2015

Nedan beskrivs vilka ändrade redovisningsprinciper som koncernen tillämpar från och med 1 januari 2015.

#### IFRS 3 Rörelseförvärv

IFRS 3 har ändrats genom att tydliggöra att standarden inte omfattar redovisning av bildande av ett samarbetsarrangemang i de finansiella rapporterna för samarbetsarrangemanget.

#### IFRS 13 Värdering till verkligt värde

Det har klargjorts att portföljundantaget (d v s att företag kan beräkna verkligt värde på grupper av finansiella tillgångar och finansiella skulder utifrån en nettoredovisning av dessa poster om vissa villkor är uppfyllda) justeras så att det sammanfaller med tillämpningsområdet för IAS 39 Finansiella instrument: Redovisning och värdering samt IFRS 9 "Financial Instruments". Ändringen klargör att portföljundantaget gäller för kontrakt inom tillämpningsområdet för IAS 39 och IFRS 9 oavsett om det möter definitionen av

en finansiell tillgång eller finansiell skuld enligt IAS 32 Finansiella instrument: Klassificering. Det kan exempelvis vara aktuellt för kontrakt om försäljning eller köp av ickefinansiella poster som kan regleras netto kontant eller med ett annat finansiellt instrument.

## Standarder, ändringar och tolkningar som ännu inte börjat tillämpas

### *IFRS 9 Finansiella instrument*

Standarden kommer att ersätta IAS 39 Finansiella instrument: Redovisning och värdering. Standarden innebär en minskning av antalet värderingskategorier för finansiella tillgångar och innebär att huvudkategorierna för redovisning är till anskaffningsvärde (upplupet anskaffningsvärde), verkligt värde via resultatet samt verkligt värde via övrigt totalresultat. För vissa investeringar i eget kapitalinstrument finns möjligheten att redovisa till verkligt värde i balansräkningen med värdeförändringen redovisad direkt i övrigt totalresultat, där ingen överföring sker till periodens resultat vid avyttring. Vidare har nya regler införts för hur förändringar i egen kreditspread ska presenteras när skulder redovisas till verkligt värde. I nedskrivningsmodellen ska även förväntade framtida förluster beaktas. Säkringsredovisningen bygger mer på den interna riskhanteringen för att företagets riskhantering ska återspeglas i de finansiella rapporterna. S k makrosäkringar har flyttats till ett särskilt projekt. Standarden ska tillämpas från 2018 men det är oklart när EU planerar att godkänna den. Bringwell har ännu inte utvärderat den nya standarden men bedömer preliminärt att den inte kommer att ha någon väsentlig påverkan på Bringwells redovisning.

### *IFRS 15 Intäktsredovisning*

Standarden behandlar redovisningen av intäkter från kontrakt och från försäljning av vissa icke-finansiella tillgångar. Den omfattar inte hyresintäkter. Standarden kommer att ersätta IAS 11 Entreprenadavtal och IAS 18 Intäkter samt tillhörande tolkningar. Den ska tillämpas från 2018 men är ännu inte godkänd av EU. Bringwell har ännu inte utvärderat den nya standarden men bedömer preliminärt att den inte kommer att ha någon väsentlig påverkan på Bringwells redovisning.

### *IFRS 16 Leases*

IFRS 16 Leases ersätter IAS 17 från och med 1 januari 2019. Enligt den nya standarden ska de flesta lease tillgångar redovisas i balansräkningen. För leasegivaren innebär den nya standarden inte några större skillnader. EU har ännu inte angett när de förväntas godkänna standarden. Bringwell har ännu inte utvärderat den nya standarden men bedömer preliminärt att den inte kommer att ha någon väsentlig påverkan på Bringwells redovisning.

## Segmentsrapportering

Rörelsesegment rapporteras på ett sätt som står i överensstämmelse med den interna rapporteringen som lämnas till den högste verkställande beslutsfattaren. Den högste verkställande beslutsfattaren är den funktion som ansvarar för tilldelning av resurser och bedömning av rörelsesegmentens resultat. Som högste verkställande beslutsfattare i det här sam-

manhanget har Bringwell identifierat bolagets verkställande direktör samt koncernens ledningsgrupp.

I linje med de strukturella förändringarna för en övergång till en nordisk marknadsorganisation så indelas bolaget från och med år 2014 i följande segment: Bringwell Retail, NaturaMed Pharma och Export. I juni 2014 såldes direktförsäljningsverksamheten NaturaMed Pharma. Därmed indelas bolaget från och med år 2015 i segmenten Bringwell Retail och Export, se not 2.

## Klassificering

Anläggningstillgångar och långfristiga skulder i moderbolaget och koncernen består i allt väsentligt av belopp som förväntas återvinnas eller betalas efter mer än tolv månader räknat från balansdagen. Omställningstillgångar och kortfristiga skulder i moderbolaget och koncernen består i allt väsentligt av belopp som förväntas återvinnas inom tolv månader räknat från balansdagen.

## Konsolideringsprinciper

### *Dotterföretag*

Dotterföretag är företag som står under ett bestämmande inflytande från Bringwell AB. Bestämmande inflytande innebär direkt eller indirekt en rätt att utforma ett företags finansiella och operativa strategier i syfte att erhålla ekonomiska fördelar. Vid bedömningen om ett bestämmande inflytande föreligger, beaktats potentiella röstberättigande aktier som utan dröjsmål kan utnyttjas eller konverteras.

### *Konsolideringsprinciper*

Dotterföretag redovisas enligt förvärvsmetoden. Metoden innebär att förvärv av ett dotterföretag betraktas som en transaktion varigenom koncernen indirekt förvärvar dotterföretagets tillgångar och skulder. Det koncernmässiga anskaffningsvärdet fastställs genom en förvärvsanalys i anslutning till rörelseförvärvet. I analysen fastställs dels anskaffningsvärdet för andelarna eller rörelsen, dels det verkliga värdet av förvärvade identifierbara tillgångar samt övertagna skulder. Transaktionsutgifter, med undantag av transaktionsutgifter som är hänförliga till emission av eget kapitalinstrument eller skuldinstrument, som uppkommer redovisas direkt i årets resultat. Skillnaden mellan anskaffningsvärdet för dotterföretagsaktierna och det verkliga värdet av förvärvade tillgångar, övertagna skulder utgör koncernmässig goodwill. När skillnaden är negativ redovisas denna direkt i årets resultat.

### *Transaktioner som elimineras vid konsolidering*

Koncerninterna fordringar och skulder, intäkter eller kostnader och realiserade vinster eller förluster som uppkommer från koncerninterna transaktioner mellan koncernföretag, elimineras i sin helhet vid upprättande av koncernredovisningen.

## Utländsk valuta

Transaktioner i utländsk valuta omräknas till den funktionella valutan till den valutakurs som föreligger på transaktionsdagen. Funktionell valuta är valutan i de primära ekonomiska miljöer bolagen bedriver sin verksamhet. Monetära tillgångar och skulder i ut-

ländsk valuta räknas om till den funktionella valutan till den valutakurs som föreligger på balansdagen. Valutakursdifferenser som uppstår vid omräkningarna redovisas i årets resultat. Icke-monetära tillgångar och skulder som redovisas till historiska anskaffningsvärden omräknas till valutakurs vid transaktionstillfället.

## Intäkter

Intäkter redovisas i resultaträkningen när de väsentliga risker och förmåner som är förknippade med varan övergår på köparen. Det innebär att intäktsredovisning sker först när köparen övertagit den juridiska äganderätten till varan. Om en intäkt bedöms som osäker skrivs den ned till det värde som beräknas inflyta. Försäljningen redovisas efter avdrag för moms och rabatter. I koncernredovisningen elimineras koncernintern försäljning. Övriga intäkter som intjänats intäktsredovisas enligt följande; Royalty och liknande, periodiseras i enlighet med den aktuella överenskommelsens ekonomiska innebörd.

## Rörelsekostnader

### **Operationella leasingavtal**

Kostnader avseende operationella leasingavtal redovisas som rörelsekostnad i resultaträkningen. Betalningar som görs under leasingtiden kostnadsförs linjärt över leasingperioden.

## Skatter

### **Aktuell skatt**

Redovisade inkomstskatter innefattar skatt som skall betalas eller erhållas avseende aktuellt år, justeringar avseende tidigare års aktuella skatt och förändringar i uppskjuten skatt. För poster som redovisas i resultaträkningen, redovisas även därmed sammanhängande skatteeffekter i resultaträkningen. Skatteeffekter av poster som redovisas i övrigt totalresultat, redovisas i övrigt totalresultat.

### **Uppskjuten skatt**

Uppskjuten skatt redovisas i sin helhet, enligt balansräkningsmetoden. Uppskjuten skattefordran avseende underskottsavdrag eller andra framtida skattemässiga avdrag redovisas till den skattesats den förväntas utnyttjas till i den utsträckning det är troligt att avdraget kan avräknas mot överskott vid framtida beskattning. Uppskjuten skatteskuld avseende temporära skillnader som hänför sig till investeringar i dotterföretag redovisas inte i koncernredovisningen då moderbolaget i samtliga fall kan styra tidpunkten för återföring av de temporära skillnaderna och det inte bedöms sannolikt att en återföring sker inom överskådlig framtid.

## Finansiella instrument

Koncernen klassificerar sina finansiella tillgångar i följande kategorier: finansiella tillgångar värderade till verkligt värde via resultaträkningen samt lånefordringar och kundfordringar. Klassificeringen är beroende av för vilket syfte den finansiella tillgången förvärvades. Ledningen fastställer klassificeringen av de finansiella tillgångarna vid det första redovisningstillfället och omprövar detta beslut vid varje rapporteringstillfälle.

## Allmänna principer

Köp och försäljning av finansiella tillgångar redovisas på affärsdagen . det datum då koncernen förbinder sig att köpa eller sälja tillgången. Finansiella instrument redovisas första gången till verkligt värde plus transaktionskostnader, vilket gäller alla finansiella tillgångar som inte redovisas till verkligt värde via resultaträkningen.

Finansiella tillgångar värderade till verkligt värde via resultaträkningen redovisas första gången till verkligt värde, medan hänförliga transaktionskostnader redovisas i resultaträkningen. Lånefordringar och kundfordringar redovisas till upplupet anskaffningsvärde med tillämpning av effektivräntemetoden. Finansiella tillgångar tas bort från balansräkningen när rätten att erhålla kassaflöden från instrumentet har löpt ut eller överförs och koncernen har överfört i stort sett alla risker och förmåner som är förknippade med äganderätten.

Värde på onoterade finansiella tillgångar fastställs genom att använda värderingsteknik till exempel nyligen genomförda transaktioner, pris på liknande instrument och diskonterade kassaflöden. Koncernen bedömer per varje balansdag om det finns objektiva bevis för att nedskrivningsbehov föreligger för en finansiell tillgång eller en grupp av finansiella tillgångar, såsom upphörande av en aktiv marknad eller att det ej är troligt att gäldenären kan uppfylla sina åtaganden.

### **Finansiella tillgångar värderade till verkligt värde via resultaträkningen**

Finansiella tillgångar värderade till verkligt värde via resultaträkningen är finansiella tillgångar som innehas för handel. En finansiell tillgång klassificeras i denna kategori om den förvärvas huvudsakligen i syfte att säljas inom kort.

### **Kundfordringar**

Kundfordringar redovisas inledningsvis till verkligt värde och därefter till upplupet anskaffningsvärde med tillämpning av effektivräntemetoden, minskat med eventuell reserv för värdeminskning. En reserv för värdeminskning av kundfordringar görs när det finns objektiva bevis för att koncernen inte kommer att kunna erhålla alla belopp som är förfallna enligt fordringarnas ursprungliga villkor. Väsentliga finansiella svårigheter hos gäldenären, sannolikhet för att gäldenären kommer att gå i konkurs eller genomgå finansiell rekonstruktion och uteblivna eller försenade betalningar betraktas som indikatorer på att ett nedskrivningsbehov av en kundfordran kan föreligga. Reservens storlek utgörs av skillnaden mellan tillgångens redovisade värde och nuvärdet av bedömda framtida kassaflöden. Redovisat värde för kundfordringar, efter eventuella nedskrivningar, förutsätts motsvara dess verkliga värde, eftersom denna post är kortfristig i sin natur.

### Likvida medel

I likvida medel i balansräkningen ingår kassa och banktillgodohavanden. I likvida medel i kassaflödesanalysen ingår kassa och banktillgodohavanden. I balansräkningen redovisas utnyttjad checkräkningskredit som upplåning bland kortfristiga skulder.

### Leverantörsskulder

Leverantörsskulder redovisas inledningsvis till verkligt värde och därefter till upplupet anskaffningsvärde med tillämpning av effektivräntemetoden. Redovisat värde för leverantörsskulder förutsätts motsvara dess verkliga värde, eftersom denna post är kortfristig i sin natur.

### Finansiella skulder

Upplåning redovisas i enlighet med IAS 39 inledningsvis till verkligt värde, netto efter transaktionskostnader. Upplåning redovisas därefter till upplupet anskaffningsvärde och eventuell skillnad mellan erhållet belopp (netto efter transaktionskostnader) och återbetalningsbeloppet redovisas i resultaträkningen fördelat över låneperioden, med tillämpning av effektivräntemetoden. Upplåning klassificeras som kortfristiga skulder om inte Koncernen har en ovillkorlig rätt att skjuta upp betalning av skulden i åtminstone 12 månader efter balansdagen. Redovisat värde för koncernens upplåning förutsätts motsvara dess verkliga värde eftersom lånen saknar transaktionskostnader och löper med en rörlig marknadsränta.

### Materiella tillgångar

#### Ägda tillgångar

Anläggningstillgångarna är redovisade till anskaffningsvärde med avdrag för planenliga avskrivningar och eventuella nedskrivningar. I anskaffningsvärdet ingår utgifter som direkt kan hänföras till förvärvet av tillgången. Tillkommande utgifter läggs till tillgångens redovisade värde eller redovisas som en separat tillgång, beroende på vilket som är lämpligt, endast då det är sannolikt att de framtida ekonomiska förmåner som är förknippade med tillgången kommer att komma koncernen tillgodo och tillgångens anskaffningsvärde kan mätas på ett tillförlitligt sätt. Redovisat värde för den ersatta delen tas bort från balansräkningen. Alla former av reparationer och underhåll redovisas som kostnader i resultaträkningen under den period som de uppkommer.

#### Avskrivningsprinciper

Koncernen tillämpar komponentavskrivning, vilket innebär att varje del av en materiell anläggningstillgång med ett anskaffningsvärde som är betydande i förhållande till tillgångens sammanlagda anskaffningsvärde, skrivs av separat. Linjär avskrivningsmetod används för samtliga typer av materiella tillgångar. Följande avskrivningstider tillämpas på de materiella tillgångarna:

Inventarier	3-10 år
-------------	---------

Tillgångarnas restvärde och nyttjandeperioder provas varje balansdag och justeras vid behov. En tillgångs redovisade värde skrivs omgående ner till dess återvinningsvärde om tillgångens redovisade värde överstiger dess bedömda återvinningsvärde. Vinster och

förluster vid avyttring fastställs genom en jämförelse mellan försäljningsintäkten och det redovisade värdet och redovisas i övriga rörelseintäkter respektive övriga rörelsekostnader i resultaträkningen.

### Immateriella tillgångar

#### Goodwill

Goodwill utgörs av det belopp varmed anskaffningsvärdet överstiger det verkliga värdet på koncernens andel av det förvärvade dotterbolagets identifierbara nettotillgångar vid förvärvstillfället. Goodwill på förvärv av dotterföretag redovisas som immateriell tillgång. Goodwill som redovisas separat testas årligen för att identifiera eventuellt nedskrivningsbehov och redovisas till anskaffningsvärde minskat med ackumulerade nedskrivningar. Nedskrivningar av goodwill återförs inte. Vinst eller förlust vid avyttring av en enhet inkluderar kvarvarande redovisat värde på den goodwill som avser den avyttrade enheten. Goodwill fördelas på kassagenererande enheter vid prövning av eventuellt nedskrivningsbehov. Fördelningen görs på de kassagenererande enheter eller grupper av kassagenererande enheter som förväntas bli gynnade av det rörelseförvärv som gett upphov till goodwillposten.

#### Immateriella rättigheter

Immateriella rättigheter redovisas till anskaffningsvärde. Immateriella rättigheter med en bestämbar nyttjandeperiod redovisas till anskaffningsvärde minskat med ackumulerade avskrivningar. Avskrivningar görs linjärt för att fördela kostnaden för licenser och andra immateriella rättigheter över deras bedömda nyttjandeperiod. Årligen, vid bokslutet eller om indikationer förekommer, värderas tillgångarna genom individuella nuvärdesberäknade återvinningsvärden.

#### Avskrivningsprinciper

Bringwell skriver av sina produktportföljer med immateriella rättigheter på maximalt 10 år. Linjär avskrivningsmetod används för samtliga typer av immateriella tillgångar. Följande avskrivningstider tillämpas på de immateriella tillgångarna

Kunddatabas	10 år
Distributionsrättigheter	10 år
Varumärken	5 år
Varumärken	Obestämbar nyttjandeperiod
Recept	Obestämbar nyttjandeperiod

Nyttjandeperioden på varumärken och recept har bedömts vara obestämbar då tillgångarna förväntas generera överskott under en lång tidshorisont. Bringwell bedömer att dessa värden kommer att bestå inom en oöverskådlig tid.

#### Nedskrivning av icke-finansiella tillgångar

Värdet på goodwill samt immateriella tillgångar med obestämbar nyttjandeperiod testas minst årligen, för att säkerställa att värdet inte avviker negativt från bokfört värde, men kan testas oftare om indikationer finns att värdet kan ha minskat. Nedskrivningsprövningen för enheterna innehållande goodwill baseras på beräkning av nyttjandevärde. Detta värde bygger på kassaflödesprognoser för de närmaste fem åren samt en terminalperiod. Prövningen görs per kassagenererande enhet som är segment i lokal valuta.

Enheternas kassaflöden påverkas av kommersiella faktorer, som bland annat marknadstillväxt, konkurrenskraft, teknologisk utveckling, allmän kostnadsutveckling, investeringsnivåer och rörelsekapitalbindning. Vid diskonteringen tillkommer finansiella faktorer, som ränteläge, marknadsrisk och skattesatser. Se not 12.

### **Varulager**

Varulagret redovisas till det lägsta av anskaffningsvärdet och nettoförsäljningsvärdet. Anskaffningsvärdet fastställs med användning av först in-, först ut-metoden (FIFU). Anskaffningsvärdet för färdiga varor och pågående arbeten består av sammanställningskostnader, råmaterial, direkt lön, andra direkta kostnader och hänförliga indirekta tillverkningskostnader (baserade på normal tillverkningskapacitet). Lånekostnader ingår inte. Nettoförsäljningsvärdet är det uppskattade försäljningspriset i den löpande verksamheten, med avdrag för tillämpliga rörliga försäljningskostnader. För homogena varugrupper tillämpas kollektiv värdering. Erforderlig avsättning för inkurans bedöms löpande och görs avsättningar för.

### **Aktiekapital**

Stamaktier klassificeras som eget kapital. Transaktionskostnader som direkt kan hänföras till emission av nya aktier redovisas, netto efter skatt, i eget kapital som ett avdrag från emissionslikviden.

### **Ersättningar till anställda**

#### ***Pensionsförpliktelser***

Inom koncernen finns enbart avgiftsbestämda pensionsplaner. I avgiftsbestämda planer betalar företaget fastställda avgifter till en extern offentlig eller privat juridisk enhet som administrerar de framtida pensionsförpliktelserna. Koncernens resultat belastas för kostnader i takt med att förmånerna intjänas eller betalas. Koncernen har inga ytterligare betalningsförpliktelser eller andra åtaganden när avgifterna väl är betalda.

#### ***Ersättningar vid uppsägning***

Ersättningar vid uppsägning utgår när en anställd anställning sagts upp av Bringwell före normal pensionsstidpunkt eller då en anställd accepterar frivillig avgång i utbyte mot sådana ersättningar. Bringwell redovisar avgångsvederlag när koncernen bevisligen är förpliktad endera att säga upp anställda enligt en detaljerad formell plan utan möjlighet till återkallande, eller att lämna ersättningar vid uppsägning som resultat av ett erbjudande som gjorts för att uppmuntra till frivillig avgång. Förmåner som förfaller mer än 12 månader efter balansdagen diskonteras till nuvärde.

### **Moderbolagets redovisningsprinciper**

Moderbolaget har upprättat sin årsredovisning enligt årsredovisningslagen i enlighet med Rådet för finansiell rapportering rekommendation RFR 2. Redovisning för juridiska personer vilket innebär att moderbolaget i årsredovisningen för den juridiska personen tillämpar samtliga av EU godkända IFRS och uttalanden så långt detta är möjligt inom ramen för årsredovisningslagen och med hänsyn till sambandet mellan redovisning och beskattning. Rekommendationen

anger vilka undantag från och tillägg till IFRS som skall göras.

### ***Skillnader mellan koncernens och moderbolagets redovisningsprinciper***

De väsentligaste skillnaderna mellan koncernens och moderbolagets redovisningsprinciper framgår nedan. De nedan angivna redovisningsprinciperna för moderbolaget har tillämpats konsekvent på samtliga perioder som presenteras i moderbolagets finansiella rapporter.

#### ***Klassificering och uppställningsformer***

Moderbolagets resultaträkning och balansräkning är uppställda enligt Årsredovisningslagens scheman.

#### ***Dotterföretag och intresseföretag***

Andelar i dotterföretag och intresseföretag redovisas i moderbolaget enligt anskaffningsvärdemetoden.

#### ***Anteciperad utdelning***

Anteciperad utdelning från dotterföretag redovisas i de fall moderbolaget ensamt har rätt att besluta om utdelningens storlek och att moderbolaget har fattat beslut om utdelningens storlek innan publiceringen av de finansiella rapporterna.

#### ***Materiella anläggningstillgångar***

Materiella anläggningstillgångar i moderbolaget redovisas till anskaffningsvärde efter avdrag för ackumulerade avskrivningar och eventuella nedskrivningar på samma sätt som för koncernen men med tillägg för eventuella uppskrivningar.

#### ***Leasade tillgångar***

I moderbolaget redovisas samtliga leasingavtal enligt reglerna för operationell leasing.

#### ***Skatter***

I moderbolaget redovisas obeskattade reserver inklusive uppskjuten skatteskuld. I koncernredovisningen delas däremot obeskattade reserver upp på uppskjuten skatteskuld och eget kapital.

#### ***Koncernbidrag***

Enligt huvudregeln RFR 2 redovisas mottagna koncernbidrag som finansiell intäkt och avgivna koncernbidrag redovisas mot aktier i dotterbolag, eller som kostnad. Koncernbidrag såväl erhållna som lämnade ska redovisas som bokslutsdisposition både i moderbolag och i dotterbolag.

#### ***Fusionsredovisning***

Fusioner har redovisats enligt koncernvärdemetoden, vilket innebär att det fusionerade dotterföretagets tillgångar och skulder har redovisats i moderbolaget till de värden dessa hade i koncernredovisningen.

## 2 Segmentsrapportering

Rörelsesegmenten indelas i Bringwell Retail Norden och Export. Rörelsesegmenten erhåller sina intäkter främst från försäljning av kosttillskott, naturläkemedel, sportnutrition och kosmetik genom dotterbolagen. Försäljningen mellan segment sker på marknads-mässiga villkor. Intäkter från externa parter i segmentsrapporteringen värderas på samma sätt som i årsredovisningen.

De geografiska områden där försäljning sker är huvudsakligen Sverige, Norge, Danmark och Finland.

Bedömning av rörelsesegmentens resultat baseras på ett resultatmåttet EBITDA (rörelseresultat före avskrivningar). Detta mått exkluderar effekterna av kostnader av engångskaraktär från rörelsesegmenten,

som exempelvis omstruktureringskostnader, juridiska kostnader och nedskrivning av goodwill när nedskrivningen är ett resultat av en isolerad engångshändelse. Vidare exkluderar måttet effekterna av aktierelaterade ersättningar, där regleringen sker med aktier och realiserade vinster/förluster från finansiella instrument. Ränteintäkter och räntekostnader fördelas inte på segmenten, eftersom de påverkas av åtgärder som vidtas av den centrala finansförvaltningen, som handhar koncernens kassalikviditet.

Segmentsrapporteringen avseende summa tillgångar värderas på samma sätt som i årsredovisningen. Dessa tillgångar fördelas på segmentens verksamhet och tillgångens fysiska placering.

### KONCERNEN

kSEK		2015			
2015	Bringwell Retail Norden	NaturaMed Pharma <sup>1)</sup>	Export	Centrala poster	Summa
Intäkter per segment	372 041	-	25 709	-8 100	389 650
varav intern försäljning	-19 315	-	-	8 100	-11 215
<b>Summa intäkter</b>	<b>352 726</b>	<b>-</b>	<b>25 709</b>	<b>-</b>	<b>378 435</b>
<b>Rörelseresultat före avskrivningar</b>	<b>892</b>	<b>-</b>	<b>7 224</b>	<b>-25 971</b>	<b>-17 855</b>
<b>Summa tillgångar</b>	<b>329 040</b>	<b>-</b>	<b>63 208</b>	<b>-</b>	<b>392 248</b>

#### I summan tillgångar ingår:

Inköp av anläggningstillgångar andra än immateriella tillgångar och uppskjutna skattefordringar

1 103	-	-	-	1 103
-------	---	---	---	-------

<sup>1</sup> Direktförsäljningsverksamheten NaturaMed Pharma såldes i juni 2014.

kSEK		2014			
2014	Bringwell Retail Norden	NaturaMed Pharma	Export	Centrala poster	Summa
Intäkter per segment	380 500	83 774	24 745	11 906	500 925
varav intern försäljning	-20 879	-1 951	-	-11 906	-34 736
<b>Summa intäkter</b>	<b>359 621</b>	<b>81 823</b>	<b>24 745</b>	<b>-</b>	<b>466 189</b>
<b>Rörelseresultat före avskrivningar</b>	<b>-6 045</b>	<b>18 476</b>	<b>4 522</b>	<b>-29 809</b>	<b>-12 856</b>
<b>Summa tillgångar</b>	<b>372 828</b>	<b>-</b>	<b>85 529</b>	<b>-</b>	<b>458 357</b>

#### I summan tillgångar ingår:

Inköp av anläggningstillgångar andra än immateriella tillgångar och uppskjutna skattefordringar

3 644	-	-	-	3 644
-------	---	---	---	-------

Under 2015 har goodwill skrivits ned med 50 MSEK avseende segment Bringwell Retail Norden. Under 2014 skrevs goodwill ned med 100 MSEK avseende segment Bringwell Retail Norden och 30 MSEK avseende segment Export.

### 3 Övriga rörelseintäkter

kSEK	KONCERNEN		MODERBOLAGET	
	2015	2014	2015	2014
Distributionsintäkter	76	50	-	-
Valutakurs effekter	-	67	-	-
Vinst vid avyttring av immateriella anläggningstillgångar	85	94	-	-
Provisionsintäkter	-	1 125	-	-
Övrigt	283	2 095	-	-
Resultat hänförligt till sålda bolag Active Nutrition International Oy och NaturaMed Pharma	-	-2 417	-	-
<b>Summa</b>	<b>444</b>	<b>1 014</b>	<b>-</b>	<b>-</b>

### 4 Övriga rörelsekostnader

kSEK	KONCERNEN		MODERBOLAGET	
	2015	2014	2015	2014
Valutakursförluster	-	-2 429	-	-642
Förlust vid avyttring av materiella anläggningstillgångar	-	-15	-	-
Övrigt	-6	-6	-	-
<b>Summa</b>	<b>-6</b>	<b>-2 450</b>	<b>-</b>	<b>-642</b>

### 5 Arvode och kostnadsersättningar till revisorerna

kSEK	KONCERNEN		MODERBOLAGET	
	2015	2014	2015	2014
Öhrlings PriceWaterhouseCoopers				
Revisionsuppdrag	-687	-583	-235	-250
Revisionsverksamhet utöver revisionsuppdraget	-45	-53	-	-
Skatterådgivning	-10	-441	-	-426
Övriga tjänster	-50	-547	-35	-274
<b>Summa</b>	<b>-792</b>	<b>-1 624</b>	<b>-270</b>	<b>-950</b>

Med revisionsuppdraget avses granskning av års- och koncernredovisningen och bokföringen samt styrelsens och verkställande direktörens förvaltning, övriga arbetsuppgifter som det ankommer på företagets revisor att utföra samt rådgivning eller annat biträde som föranleds av iakttagelser vid sådan granskning eller genomförandet av sådana övriga arbetsuppgifter.

## 6 Anställda, personalkostnader VD och ledande befattningshavares ersättningar

Antal anställda på balansdagen	KONCERNEN		MODERBOLAGET	
	2015-12-31	2014-12-31	2015-12-31	2014-12-31
Kvinnor	32	35	5	7
Män	34	44	2	1
<b>Summa</b>	<b>66</b>	<b>79</b>	<b>7</b>	<b>8</b>

Medelantalet anställda	KONCERNEN		MODERBOLAGET	
	2015	2014	2015	2014
Sverige	48	57	8	8
<i>varav kvinnor</i>	20	22	6	7
Norge	15	27	-	-
<i>varav kvinnor</i>	8	17	-	-
Danmark	5	5	-	-
<i>varav kvinnor</i>	2	2	-	-
Finland	5	10	-	-
<i>varav kvinnor</i>	4	6	-	-
<b>Summa utomlands</b>	<b>25</b>	<b>42</b>	<b>-</b>	<b>-</b>
<i>varav kvinnor</i>	14	25	-	-
<b>Totalt</b>	<b>73</b>	<b>98</b>	<b>8</b>	<b>8</b>
<i>varav kvinnor</i>	<b>34</b>	<b>46</b>	<b>6</b>	<b>7</b>

Medelantal anställda är beräknat utifrån sysselsättningsgrad.

### Könsfördelning i koncernen (inkl dotterföretag) för styrelse, ledamöter, VD och övriga ledande befattningshavare

	KONCERNEN			
	2015		2014	
	Antal på balansdagen	Varav kvinnor	Antal på balansdagen	Varav kvinnor
Styrelse	5	2	5	1
Vd och ledande befattningshavare <sup>1</sup>	7	2	7	3

<sup>1</sup> I antalet ingår tidigare Vd Lars Lund-Roland som är anställd per 31 december 2015, men arbetsbefriad.

### Kostnader för ersättningar till anställda, VD, ledande befattningshavare och styrelse

kSEK	KONCERNEN		MODERBOLAGET	
	2015	2014	2015	2014
Löner och ersättningar	42 731	59 131	8 804	7 976
<i>varav styrelse, VD &amp; övr ledande befattningshavare</i>	6 148	10 407	6 036	7 583
Pensioner	5 955	6 383	1 391	1 071
<i>varav styrelse, VD &amp; övr ledande befattningshavare</i>	956	1 300	956	856
Sociala avgifter	12 325	15 026	2 796	2 920
Övriga personalkostnader	2 558	5 506	121	455
<b>Summa</b>	<b>63 569</b>	<b>86 045</b>	<b>13 112</b>	<b>12 422</b>



## Löner och andra ersättningar till styrelse, VD och ledande befattningshavare

2015	Löner och ersättningar	Pensionskostnader	Summa
Styrelseordförande Catherine Röhstö Sahlgren	140	-	140
Styrelseledamot Lars Holmström	105	-	105
Styrelseledamot Hubert Johansson <sup>1</sup>	30	-	30
Styrelseledamot Dag Opedal	97	-	97
Styrelseledamot Per Christian Voss	30	-	30
Styrelseledamot Helena Bragd <sup>2</sup>	67	-	67
Styrelseledamot Christer Wikner <sup>2</sup>	67	-	67
Verkställande direktör Lars Lund-Roland <sup>3</sup>	2 319	334	2 653
Verkställande direktör Jonny Hoffman <sup>3</sup>	901	107	1 007
Andra ledande befattningshavare (5 st)	2 393	516	2 908
<b>Summa</b>	<b>6 148</b>	<b>956</b>	<b>7 104</b>

<sup>1</sup>Hubert Johansson entledigades som styrelseledamot i december 2014.

<sup>2</sup>Helena Bragd och Christer Wikner tillträdde som styrelseledamöter den 22 april 2015.

<sup>3</sup>Jonny Hoffman tillträdde som verkställande direktör istället för Lars Lund-Roland den 23 juni 2015 som per bokslutsdatumet är anställd i bolaget, men arbetsbefriad.

2014	Löner och ersättningar	Pensionskostnader	Summa
Styrelseordförande Catherine Röhstö Sahlgren	110	-	110
Styrelseledamot Lars Holmström	90	-	90
Styrelseledamot Hubert Johansson	60	-	60
Styrelseledamot Dag Opedal	60	-	60
Styrelseledamot Per Christian Voss	102	-	102
Styrelseledamot Jon Jonsson <sup>1</sup>	30	-	30
Styrelseledamot Arild Kristensen <sup>1</sup>	30	-	30
Verkställande direktör Lars Lund-Roland	3 352	331	3 683
Andra ledande befattningshavare (6 st)	6 573	969	7 542
<b>Summa</b>	<b>10 407</b>	<b>1 300</b>	<b>11 707</b>

<sup>1</sup>Jon Jonsson och Arild Kristensen avgick ur styrelsen vid bolagsstämman 24 april 2014.

### Ersättningar till ledande befattningshavare

Ersättning till verkställande direktören och andra ledande befattningshavare utgörs av grundlön, övriga förmåner och pension. Med andra ledande befattningshavare avses de 5 personer som tillsammans med verkställande direktören utgör koncernledningen.

### Uppsägningstid och avgångsvederlag

För verkställande direktören föreligger avtal om avgångsvederlag. Vid uppsägning betalats ett avgångsvederlag motsvarande sex månadslöner ut. Avgångsvederlaget ska reduceras med den ersättning som VD uppbär från anställning för annans räkning eller egen verksamhet hänförlig till inkomstslaget tjänst. Ingen av övriga ledande befattningshavare har en uppsägningstid från företagets sida överstigande tolv månader eller något avtal om rätt till avgångsvederlag överstigande tolv månadslöner

### Aktierelaterade ersättningar

Det fanns vid utgången av 2015 inga avtal om aktierelaterade ersättningar, enligt IFRS 2.

## 7 Finansiella intäkter och kostnader

kSEK	KONCERNEN		MODERBOLAGET	
	2015	2014	2015	2014
<b>Resultat från andelar i koncernföretag</b>				
Nedskrivning av andelar i koncernföretag	-	-	-162 788	-
Resultatandelar från koncernföretag	-	-	-	4 103
	-	-	<b>-162 788</b>	<b>4 103</b>
<b>Finansiella intäkter</b>				
Ränteintäkter, banktillgodohavanden	83	327	57	216
Ränteintäkter, koncernföretag	-	-	1 970	11 729
Övriga finansiella intäkter	-	5 997	-	-
Valutakursdifferenser från finansieringsåtgärder	2 177	2 110	1 107	213
<b>Summa</b>	<b>2 260</b>	<b>8 434</b>	<b>3 134</b>	<b>12 158</b>
<b>Finansiella kostnader</b>				
Räntekostnader, kreditinstitut	-442	-5 850	-356	-5 711
Räntekostnader, koncernföretag	-	-	-61	-412
Övriga finansiella kostnader	-	-1 901	-	-1 871
Valutakursdifferenser från finansieringsåtgärder	-	-4 040	-	-2 150
Nedskrivning lån, koncernföretag	-	-	-	-108 204
<b>Summa</b>	<b>-442</b>	<b>-11 791</b>	<b>-417</b>	<b>-118 348</b>
<b>Finansnetto</b>	<b>1 818</b>	<b>-3 357</b>	<b>-160 071</b>	<b>-102 087</b>

## 8 Skatt

Aktuell skatt kSEK	KONCERNEN		MODERBOLAGET	
	2015	2014	2015	2014
Skatt på årets resultat	-534	-6 695	-	-
<b>Summa aktuell skatt</b>	<b>-534</b>	<b>-6 695</b>	<b>-</b>	<b>-</b>
<b>Uppskjuten skatt</b> kSEK				
Uppskjuten skatt avseende temporära skillnader	3 377	9 592	2 468	-
Uppskjuten skatt avseende underskott	8 857	4 214	3 755	4 818
<b>Summa uppskjuten skatt</b>	<b>12 234</b>	<b>13 806</b>	<b>6 223</b>	<b>4 818</b>
<b>Summa skattekostnad</b>	<b>11 700</b>	<b>7 111</b>	<b>6 223</b>	<b>4 818</b>

Tillämpad skattesats i koncernen är i Sverige 22,0 (22,0) procent, avseende utländska dotterbolag tillämpas lokal skattesats.

Avstämning effektiv skatt kSEK	KONCERNEN		MODERBOLAGET	
	2015	2014	2015	2014
Resultat före bokslutsdispositioner och skatt	-80 712	-167 429	-202 257	-124 329
Inkomstskatt beräknad enligt svensk skattesats	17 757	36 834	44 497	28 013
Ej skattepliktiga intäkter	821	-184	-	8 140
Ej skattepliktiga kostnader	-6 250	-30 232	-38 945	-31 335
Schablonintäkt periodiseringsfond	-11	-49	-	-
Skatteeffekt av koncernbidrag	-	-	-1 244	-
Ej aktiverat underskott	-	-22	-	-
Effekt av annan skattesats än 22,0 % (22,0 %)	-42	703	-	-
Valutakursdifferenser	-27	61	-	-
Skatt hänförlig till tidigare taxering	-548	-	-553	-
Förändring uppskjuten skatt på temporära skillnader	-	-	2 468	-
<b>Skattekostnad</b>	<b>11 700</b>	<b>7 111</b>	<b>6 223</b>	<b>4 818</b>

### Uppskjutna skattefordringar

kSEK	KONCERNEN			MODERBOLAGET		
	Skatte- mässiga underskott	Temporära skillnader	Summa	Skatte- mässiga underskott	Temporära skillnader	Summa
IB 1 januari 2015	25 250	1 631	26 881	24 537	-	24 537
Redovisat i resultaträkningen	8 857	99	8 956	3 755	-	3 755
Redovisat i övrigt totalresultat	-	-399	-399	-	-	-
Valutakursdifferenser	-452	46	-406	-	-	-
<b>UB 31 december 2015</b>	<b>33 655</b>	<b>1 377</b>	<b>35 032</b>	<b>28 292</b>	<b>-</b>	<b>28 292</b>
IB 1 januari 2014	21 036	708	21 744	19 719	-	19 719
Redovisat i resultaträkningen	4 582	675	5 257	4 818	-	4 818
Redovisat i övrigt totalresultat	-	250	250	-	-	-
Hänförligt till sålda bolag	-368	-	-368	-	-	-
Valutakursdifferenser	-	-2	-2	-	-	-
<b>UB 31 december 2014</b>	<b>25 250</b>	<b>1 631</b>	<b>26 881</b>	<b>24 537</b>	<b>-</b>	<b>24 537</b>

kSEK	KONCERNEN		MODERBOLAGET	
	2015	2014	2015	2014
Aktiverade underskottsavdrag i Sverige	28 292	24 537	28 292	24 537
Aktiverade underskottsavdrag i Finland och Norge	5 363	713	-	-
Temporära skillnader avseende varulager och kundfordringar i Norge och Danmark	1 377	1 631	-	-
<b>Summa</b>	<b>35 032</b>	<b>26 881</b>	<b>28 292</b>	<b>24 537</b>

## Uppskjutna skatteskulder

kSEK	KONCERNEN		MODERBOLAGET	
	Temporära skillnader	Summa	Temporära skillnader	Summa
IB 1 januari 2015	25 764	<b>25 764</b>	-	-
Redovisat i resultaträkningen	-3 277	<b>-3 277</b>	-2 468	<b>-2 468</b>
Övertagna värden från fusion	-	-	13 461	<b>13 461</b>
Valutakursdifferenser	-187	<b>-187</b>	-	-
<b>UB 31 december 2015</b>	<b>22 300</b>	<b>22 300</b>	<b>10 993</b>	<b>10 993</b>
IB 1 januari 2014	77 620	<b>77 620</b>	-	-
Redovisat i resultaträkningen	-8 549	<b>-8 549</b>	-	-
Redovisat i övrigt totalresultat	-	-	-	-
Hänförligt till sålda bolag	-44 474	<b>-44 474</b>	-	-
Valutakursdifferenser	1 167	<b>1 167</b>	-	-
<b>UB 31 december 2014</b>	<b>25 764</b>	<b>25 764</b>	-	-

Uppskjuten skattefordran och uppskjuten skatteskuld har värderats utifrån nominell skattesats. Uppskjutna skattefordringar och skatteskulder kvittas när det finns en legal kvittningsrätt för aktuella skattefordringar och skatteskulder och när uppskjutna skatter avser samma skattemyndighet.

### Temporära skillnader

Temporära skillnader föreligger i de fall tillgångars och skulders redovisade respektive skattemässiga värden är olika. För temporära skillnader mellan redovisade och skattemässiga värden på tillgångar och skulder redovisas uppskjuten skatt.

### Underskottsavdrag

Totala skattemässiga underskottsavdrag uppgår per den 31 december 2015 till -150,7 (-115,7) MSEK. Koncernens underskott är hänförliga till bolagen i Sverige, Norge och Finland. Aktivering har skett legalt i respektive bolag förutom underskottet i Bringwell Finland Oy, som aktiverats i koncernen. Skattevärdet i underskottsavdrag har aktiverats då det med hänsyn till koncernens framtida vinstförutsättningar och skattejuridiska möjligheter att utnyttja underskotten framstår som rimligt att underskottsavdragen kan utnyttjas. Företagsledningen bedömer att med koncernens nuvarande och framtida struktur är möjligheterna att utnyttja underskotten väl underbyggd.

## 9 Resultat från avyttrade verksamheter

kSEK	2015	2014
Intäkter	-	79 408
Övriga intäkter	-	2 417
<b>Summa intäkter</b>	-	<b>81 823</b>
Handelsvaror	-	-12 677
Övriga externa kostnader	-	-45 295
Ersättningar till anställda	-	-16 943
Av- och nedskrivningar	-	-292
<b>Summa kostnader</b>	-	<b>-75 207</b>
<b>Rörelseresultat</b>	-	<b>6 616</b>
Finansiella intäkter	-	1 942
Finansiella kostnader	-	-1 049
<b>Finansiella poster - netto</b>	-	<b>893</b>
<b>Resultat före skatt</b>	-	<b>7 509</b>
Skatt	-	-4 410
<b>ÅRETS RESULTAT</b>	-	<b>3 099</b>

### Rapport över totalresultat avyttrade verksamheter

kSEK	2015	2014
Periodens resultat	-	3 099
Poster som senare kan återföras i resultaträkninge	-	-
Summa övrigt totalresultat	-	3 099
<b>ÅRETS TOTALRESULTAT</b>	-	<b>3 099</b>

Resultat från avyttrade verksamheter avser årets resultat till och med försäljningsdatum för de avyttrade dotterbolagen Active Nutrition International Oy i januari 2014 och NaturaMed Pharma i juni 2014.

## 10 Resultat per aktie

Resultat per aktie före utspädning beräknas genom att det resultat som är hänförligt till moderbolagets aktieägare divideras med vägt genomsnittligt antal utestående stamaktier under perioden. Det finns ingen utspädningseffekt att ta hänsyn till, då Bringwell för närvarande inte har några egetkapitalinstrument som skulle kunna orsaka utspädning.

### Resultat per aktie före och efter utspädning

kSEK	KONCERNEN	
	2015	2014
Resultat som är hänförligt till moderbolagets aktieägare	-69 013	-160 318
Vägt genomsnittligt antal utestående aktier i tusental	258 225	258 225
Antal utestående aktier på balansdagen i tusental	258 225	258 225
Resultat per aktie före utspädningseffekter	-0,27	-0,62
Resultat per aktie efter utspädningseffekter	-0,27	-0,62

## 11 Materiella anläggningstillgångar

kSEK	KONCERNEN		MODERBOLAGET	
	2015-12-31	2014-12-31	2015-12-31	2014-12-31
Ingående anskaffningsvärde	51 364	55 091	1 058	1 058
Investeringar	1 103	3 644	-	-
Försäljningar/utrangeringar	-4 081	-6 346	-	-
Omklassificeringar	543	-1 219	-	-
Omräkningsdifferens	-503	194	-	-
<b>Utgående ackumulerade anskaffningsvärden</b>	<b>48 426</b>	<b>51 364</b>	<b>1 058</b>	<b>1 058</b>
Ingående avskrivningar enligt plan	-39 789	-42 875	-594	-399
Försäljningar/utrangeringar	4 034	4 537	-	-
Omklassificeringar	-467	1 219	-	-
Omräkningsdifferens	407	-94	-	-
Årets avskrivningar enligt plan	-2 721	-2 576	-195	-195
<b>Utgående ack. avskrivningar enligt plan</b>	<b>-38 536</b>	<b>-39 789</b>	<b>-789</b>	<b>-594</b>
Ingående nedskrivningar	-1 339	-1 339	-	-
<b>Utgående ackumulerade nedskrivningar</b>	<b>-1 339</b>	<b>-1 339</b>	<b>-</b>	<b>-</b>
<b>Redovisat värde vid periodens slut</b>	<b>8 551</b>	<b>10 236</b>	<b>269</b>	<b>464</b>

## 12 Immateriella anläggningstillgångar

kSEK	KONCERNEN		MODERBOLAGET	
	2015-12-31	2014-12-31	2015-12-31	2014-12-31
<b>Balanserade utvecklingskostnader</b>				
Ingående anskaffningsvärde	1 269	2 886	-	-
Försäljningar/utrangeringar	-	-1 595	-	-
Övertagna värden från fusion	-	-	1 269	-
Omräkningsdifferens	-	-22	-	-
<b>Utgående ackumulerade anskaffningsvärden</b>	<b>1 269</b>	<b>1 269</b>	<b>1 269</b>	<b>-</b>
Ingående avskrivningar enligt plan	-813	-1 622	-	-
Försäljningar/utrangeringar	-	1 048	-	-
Omklassificeringar	-	35	-	-
Övertagna värden från fusion	-	-	-834	-
Årets avskrivningar enligt plan	-254	-274	-233	-
<b>Utgående ack. avskrivningar enligt plan</b>	<b>-1 067</b>	<b>-813</b>	<b>-1 067</b>	<b>-</b>
Ingående nedskrivningar	-	-	-	-
<b>Utgående ackumulerade nedskrivningar</b>	<b>-</b>	<b>-</b>	<b>-</b>	<b>-</b>
<b>Redovisat värde vid periodens slut</b>	<b>202</b>	<b>456</b>	<b>202</b>	<b>-</b>

Balanserade utvecklingskostnader avser utveckling av produkten Arctic Root och utveckling av hemsidor.

kSEK	KONCERNEN		MODERBOLAGET	
	2015-12-31	2014-12-31	2015-12-31	2014-12-31
<b>Varumärken</b>				
Ingående anskaffningsvärde	65 584	141 344	4 348	4 148
Investeringar	-	200	-	200
Försäljningar/utrangeringar	-4 348	-77 943	-4 348	-
Omklassificeringar	-	51	-	-
Övertagna värden från fusion	-	-	61 184	-
Omräkningsdifferens	-2	1 932	-	-
<b>Utgående ackumulerade anskaffningsvärden</b>	<b>61 233</b>	<b>65 584</b>	<b>61 184</b>	<b>4 348</b>
Ingående avskrivningar enligt plan	-2 826	-2 756	-2 826	-2 756
Försäljningar/utrangeringar	4 088	-	4 088	-
Årets avskrivningar enligt plan	-100	-70	-11 317	-70
<b>Utgående ack. avskrivningar enligt plan</b>	<b>1 162</b>	<b>-2 826</b>	<b>-10 055</b>	<b>-2 826</b>
Ingående nedskrivningar	-1 162	-1 162	-1 162	-1 162
<b>Utgående ackumulerade nedskrivningar</b>	<b>-1 162</b>	<b>-1 162</b>	<b>-1 162</b>	<b>-1 162</b>
<b>Redovisat värde vid periodens slut</b>	<b>61 233</b>	<b>61 596</b>	<b>49 967</b>	<b>360</b>

Varumärkesvärde avser poster som uppkommit i samband med förvärv av KG-Produkter AB 2011 (fusionerat med Bringwell AB under år 2015). När köp gjordes av KG-Produkter ingick varumärkets rättigheter för Kan Jang, Chi San, Arctic Root m.m., Alla dessa rättigheter klassificeras som förvärv av varumärke inom Bringwell. Bringwells varumärken anses vara av betydande värde för koncernen och är starka och beständiga. Varumärkena har funnits länge och är välkända inom den bransch Bringwell verkar.

kSEK	KONCERNEN	
	2015-12-31	2014-12-31
<b>Kunddatabas</b>		
Ingående anskaffningsvärde	-	178 637
Försäljningar/utrangeringar	-	-184 587
Omräkningsdifferens	-	5 950
<b>Utgående ackumulerade anskaffningsvärden</b>	-	-
Ingående avskrivningar enligt plan	-	-112 758
Försäljningar/utrangeringar	-	121 991
Omräkningsdifferens	-	-2 552
Årets avskrivningar enligt plan	-	-6 681
<b>Utgående ack. avskrivningar enligt plan</b>	-	-
Ingående nedskrivningar	-	-
<b>Utgående ackumulerade nedskrivningar</b>	-	-
<b>Redovisat värde vid periodens slut</b>	-	-

Kunddatabas avser värdet som uppkommit i samband med förvärv av NaturaMed Pharma AS/AB 2007 AB samt ANI Oy 2011. Vid förvärven delades den immateriella tillgången upp på en del varumärken och en del kunddatabas, se årsredovisningen 2012 not 15.

kSEK	KONCERNEN	
	2015-12-31	2014-12-31
<b>Distributionsrättigheter</b>		
Ingående anskaffningsvärde	112 357	112 748
Försäljningar/utrangeringar	-	-212
Omklassificeringar	267	-
Omräkningsdifferens	-2 348	-179
<b>Utgående ackumulerade anskaffningsvärden</b>	<b>110 276</b>	<b>112 357</b>
Ingående avskrivningar enligt plan	-91 260	-80 151
Försäljningar/utrangeringar	-	151
Omklassificeringar	-267	-
Omräkningsdifferens	1 666	382
Årets avskrivningar enligt plan	-11 122	-11 642
<b>Utgående ack. avskrivningar enligt plan</b>	<b>-100 982</b>	<b>-91 260</b>
Ingående nedskrivningar	-1 300	-1 300
<b>Utgående ackumulerade nedskrivningar</b>	<b>-1 300</b>	<b>-1 300</b>
<b>Redovisat värde vid periodens slut</b>	<b>7 994</b>	<b>19 797</b>

Distributionsrättigheter består av poster som uppkommit i samband med förvärv av Hela Pharma AB (nuvarande Bringwell Sverige AB) och Green Medicine AB (fusionerat i Bringwell Sverige AB) under år 2006 samt förvärv av A/S Anjo, Validus NNP AS (fusionerat i Bringwell Norge AS) Kristallborgen AB (fusionerat i Bringwell Sverige AB) och Bringwell Finland Oy under 2007.

kSEK	KONCERNEN	
	2015-12-31	2014-12-31
<b>Recept</b>		
Ingående anskaffningsvärde	25 153	25 153
<b>Utgående ackumulerade anskaffningsvärden</b>	<b>25 153</b>	<b>25 153</b>
Ingående avskrivningar enligt plan	-	-
<b>Utgående ack. avskrivningar enligt plan</b>	-	-
<b>Redovisat värde vid periodens slut</b>	<b>25 153</b>	<b>25 153</b>



kSEK	KONCERNEN		MODERBOLAGET	
	2015-12-31	2014-12-31	2015-12-31	2014-12-31
<b>Goodwill</b>				
Ingående anskaffningsvärde	306 541	500 837	-	-
Försäljningar/utrangeringar	-	-199 430	-	-
Övertagna värden vid fusion	-	-	34 543	-
Omräkningsdifferens	-8 952	5 134	-	-
<b>Utgående ackumulerade anskaffningsvärden</b>	<b>297 589</b>	<b>306 541</b>	<b>34 543</b>	-
Ingående avskrivningar enligt plan	-	-	-	-
Övertagna värden vid fusion	-	-	-21 082	-
Årets avskrivningar enligt plan	-	-	-2 468	-
<b>Utgående ack. avskrivningar enligt plan</b>	<b>-</b>	<b>-</b>	<b>-23 550</b>	-
Ingående nedskrivningar	-141 470	-11 470	-	-
Årets nedskrivning	-50 000	-130 000	-	-
Omräkningsdifferens	8 216	-	-	-
<b>Utgående ackumulerade nedskrivningar</b>	<b>-183 254</b>	<b>-141 470</b>	<b>-</b>	-
<b>Redovisat värde vid periodens slut</b>	<b>114 335</b>	<b>165 071</b>	<b>10 993</b>	-

### Prövning av nedskrivningsbehov för goodwill samt övriga immateriella tillgångar med obestämbar nyttjandeperiod

De antaganden som gjorts i prövningen återspeglar företagsledningens bästa bedömning av de ekonomiska förhållanden som förväntas råda under nyttjandeperioden. De första fem åren baseras huvudsakligen på gällande interna prognoser och en framskrivning av dessa. För perioder bortom fem år tillämpas en tillväxttakt på 2% (2%), vilken tillämpas i terminalperioden. Den bedömda tillväxttaket i terminalperioden baseras i huvudsak på bolagets uppfattning om marknadens långsiktiga tillväxttakt och har inte ändrats i någon materiell utsträckning jämfört med föregående års nedskrivningsprövning. Bringwell ser försiktigt på detta antagande, vilket gör att det per definition skulle kunna vara högre då marknaden över en konjunkturcykel med marginal historiskt överstigit 2 procent. Känslighetsanalyser av de kommersiella antagandena, för att pröva avståndet till nedskrivningsbehov, har gjorts för alla kassagenererande enheter. I känslighetsanalyserna beaktar Bringwell dessa områden samt finansiella faktorerna såsom ränteläge.

Beräkning av vägd genomsnittlig kapitalkostnad, WACC (Weighted Average Cost of Capital) före skatt, per kassagenererande enhet, vilken sedan har använts som diskonteringsfaktor uppgår till 11,40 % 2015, att jämföra med 12,64 % i 2014. Den lägre diskonteringsfaktorn beror främst på att vägt eget kapital är lägre jämfört med nedskrivningsprövningen för 2014.

Goodwill fördelas på koncernens kassagenererande enheter (KGE) identifierade som de operativa segmenten. En sammanfattning av fördelningen av goodwill respektive övriga immateriella tillgångar med obestämbar nyttjandeperiod på operativa segment återfinns nedan.

kSEK	Goodwill		Övriga immateriella tillgångar		Totalt	
	2015-12-31	2014-12-31	2015-12-31	2014-12-31	2015-12-31	2014-12-31
Bringwell Retail Norden	78 171	128 907	79 611	243 921	157 782	372 828
Export	36 164	36 164	14 972	49 365	51 136	85 529
<b>Summa</b>	<b>114 335</b>	<b>165 071</b>	<b>94 582</b>	<b>293 286</b>	<b>208 917</b>	<b>458 357</b>

Återvinningsbart belopp för en KGE fastställs baserat på beräkningar av nyttjandevärde. Dessa beräkningar utgår från uppskattade framtida kassaflöden före skatt baserade på finansiella budgetar som godkänts av styrelsen, och som täcker en femårsperiod. Kassaflöden bortom femårsperioden extrapoleras med hjälp av bedömd tillväxttakt enligt uppgift nedan.

De väsentliga antaganden som använts för beräkningar av nyttjandevärden är följande:

	<b>Bringwell Retail Norden</b>	<b>Export</b>
Tillväxttakt <sup>1</sup>	2,0%	2,0%
Diskonteringsränta <sup>2</sup>	11,40%	11,40%

<sup>1</sup> Vägt genomsnittlig tillväxttakt av omsättningen har använts för att extrapolera kassaflöden bortom budgetperioden.

<sup>2</sup> Diskonteringsränta före skatt har använts vid nuvärdesberäkning av uppskattade framtida kassaflöden.

Under 2015 har goodwill skrivits ned med 50 MSEK avseende segment Bringwell Retail Norden. Under 2014 skrevs goodwill ned med 100 MSEK avseende segment Bringwell Retail Norden och 30 MSEK avseende segment Export.

## 13 Andelar i koncernföretag

kSEK	MODERBOLAGET	
	2015-12-31	2014-12-31
Ingående anskaffningsvärde	431 500	560 548
Försäljning direktförsäljningsverksamheten	-	-171 358
Förvärv	-	42 310
Borttagna värden vid fusion	-67 585	-
Omklassificering	1 555	-
<b>Utgående ackumulerade anskaffningsvärden</b>	<b>365 469</b>	<b>431 500</b>
Ingående nedskrivningar	-7 750	-12 750
Försäljning direktförsäljningsverksamheten	-	5 000
Borttagna värden vid fusion	5 750	-
Årets nedskrivning	-162 788	-
<b>Utgående ackumulerade nedskrivningar</b>	<b>-164 788</b>	<b>-7 750</b>
<b>Redovisat värde vid periodens slut</b>	<b>200 681</b>	<b>423 750</b>

Företagets namn	Org.nr/Bolagsnr	Säte	Andel i % <sup>1</sup>	2015-12-31	2014-12-31
				Redovisat värde	Redovisat värde
Bringwell Sverige AB	556518-6789	Falköping	100%	122 670	265 970
Bringwell Finland Oy	080501-1	Pieksämäki, Finland	100%	-	19 488
A/S Anjo <sup>1</sup>	24 156 710	Söborg, Danmark	100%	38 324	38 224
Anjo Holding AB <sup>2</sup>	556578-7255	Helsingborg	100%	-	100
KG Produkter AB <sup>2</sup>	556674-8439	Stockholm	100%	-	61 735
Bringwell Holding AB <sup>2</sup>	556771-6120	Stockholm	100%	-	100
Bringwell Holding AS	993 357 316	Drammen, Norge	100%	-	133
Bringwell Norge AS <sup>3</sup>	883 632 842	Asker, Norge	100%	39 688	38 000
<b>Summa</b>				<b>200 681</b>	<b>423 750</b>

<sup>1</sup> Ägarandelen av kapitalet avses, vilket även överensstämmer med andelen av rösterna för totalt antal aktier.

<sup>2</sup> Fusion med Bringwell AB verkställdes 2015-02-09.

<sup>3</sup> Bringwell Holding AS har under första halvåret 2015 fusionerats med Bringwell Norge AS.

## 14 Andra långfristiga värdepappersinnehav

kSEK	KONCERNEN	
	2015-12-31	2014-12-31
Läkemedelsförsäkringsföreningen	1	1
<b>Summa</b>	<b>1</b>	<b>1</b>

## 15 Andra långfristiga fordringar

kSEK	KONCERNEN	
	2015-12-31	2014-12-31
Deposition hyra av kontor, Helsingfors	61	64
<b>Summa</b>	<b>61</b>	<b>64</b>

## 16 Fordringar och skulder till koncernföretag

kSEK	MODERBOLAGET	
	2015-12-31	2014-12-31
<b>Långfristiga fordringar/Anläggningstillgångar</b>		
Räntebärande fordringar	-	205 850
Erhållna amorteringar	-	-205 850
	-	-
<b>Kortfristiga fordringar/Omsättningstillgångar</b>		
Räntebärande fordringar	-	154 122
Erhållna amorteringar	-	-154 122
Kundfordringar	839	1 358
Övriga fordringar	-	4 031
	<b>839</b>	<b>5 389</b>
<b>Summa koncerninterna fordringar</b>	<b>839</b>	<b>5 389</b>
<b>Kortfristiga skulder</b>		
Leverantörsskulder	471	392
Övriga skulder	137 526	143 551
<b>Summa koncerninterna skulder</b>	<b>137 997</b>	<b>143 943</b>

## 17 Varulager

kSEK	KONCERNEN	
	2015-12-31	2014-12-31
Råvarulager	8 148	8 038
Färdiga handelsvaror	52 420	55 535
<b>Summa</b>	<b>60 568</b>	<b>63 573</b>

Inkurans har löpande bedömts under året och inga nedskrivningsbelopp föreligger vid årsbokslutsdagen.

## 18 Kundfordringar och övriga fordringar

kSEK	KONCERNEN	
	2015-12-31	2014-12-31
Kundfordringar	49 994	49 309
<b>Summa</b>	<b>49 994</b>	<b>49 309</b>

Per den 31 december 2015 har koncernen redovisat förfallna kundfordringar på 803 (9 272) kSEK. Fordringar där nedskrivningsbehov föreligger avser i huvudsak kunder som oväntat hamnat i en svår ekonomisk situation. Åldersanalysen av dess kundfordringar framgår nedan.

### Åldersanalys - förfallna

Mindre än 3 månader	610	9 297
3 till 6 månader	13	-198
Mer än 6 månader	180	173
<b>Summa</b>	<b>803</b>	<b>9 272</b>

### Åldersanalys - nedskrivna

Mindre än 3 månader	-	-
3 till 6 månader	-	-
Mer än 6 månader	66	203
<b>Summa</b>	<b>66</b>	<b>203</b>

### Per valuta

SEK	34 395	24 810
NOK	8 545	17 201
DKK	6 189	6 032
EURO	865	1 266
<b>Summa</b>	<b>49 994</b>	<b>49 309</b>

### Förändring av osäkra kundfordringar

Per 1 januari 2015 (+)	355	6 579
Reservering för osäkra fordringar	-	40
Återförda belopp sålda bolag	-	-6 264
Återförda outnyttjade belopp	-2	-
<b>Per 31 december 2015</b>	<b>353</b>	<b>355</b>

Avsättningar till respektive återföring av reserver för osäkra kundfordringar ingår i posten övriga externa kostnader i resultaträkningen. Belopp som redovisas på värdeminskningsskontot skrivs vanligen bort när koncernen inte förväntas återvinna ytterligare likvida medel.

Den maximala exponeringen för kreditrisk per balansdagen är det verkliga värdet för varje kategori fordringar som nämnts ovan. Koncernen har ej pantsatt kundfordringar som säkerhet.

## 19 Förutbetalda kostnader och upplupna intäkter

kSEK	KONCERNEN		MODERBOLAGET	
	2015-12-31	2014-12-31	2015-12-31	2014-12-31
Förutbetalda hyreskostnader	1 805	2 465	147	274
Förutbetalda försäkringskostnader	362	-	-	-
Förutbetalda marknadsföringskostnader	2 255	2 770	141	-
Övrigt	1 068	1 375	38	458
<b>Summa</b>	<b>5 490</b>	<b>6 610</b>	<b>326</b>	<b>732</b>

## 20 Likvida medel

kSEK	KONCERNEN		MODERBOLAGET	
	2015-12-31	2014-12-31	2015-12-31	2014-12-31
Bank	21 161	28 132	20 761	27 250
<b>Summa</b>	<b>21 161</b>	<b>28 132</b>	<b>20 761</b>	<b>27 250</b>

## 21 Skulder till kreditinstitut

kSEK	KONCERNEN		MODERBOLAGET	
	2015-12-31	2014-12-31	2015-12-31	2014-12-31
<b>Kortfristiga räntebärande skulder</b>				
Skulder till kreditinstitut	23 599	-	-	-
<b>Summa</b>	<b>23 599</b>	<b>-</b>	<b>-</b>	<b>-</b>

### Skulder till kreditinstitut

Under år 2014 har bolaget betalat av lånet till banken till fullo. Bolaget har en checkräkningskredit på 30 MSEK som vid årets utgång var outnyttjad.

Som säkerhet har Bringwell lämnat aktier i dotterbolag, se not 24.

Gällande skadestånd till Cederroth har detta täckts med en bankgaranti.

### Factoring

Under år 2015 har dotterbolaget Bringwell Sverige AB ingått ett factoringavtal i syfte att finansiera rörelsekapitalet, förbättra bolagets likviditet och för skydd mot kreditrisker. Vid årets utgång uppgick erhållna likvida medel genom factoring avseende utestående kundfordringar till 23,6 (0,0) MSEK.

## 22 Upplupna kostnader och förutbetalda intäkter

kSEK	KONCERNEN		MODERBOLAGET	
	2015-12-31	2014-12-31	2015-12-31	2014-12-31
Upplupna räntekostnader	6	26	6	26
Upplupna personalrelaterade kostnader	5 874	8 340	1 332	1 511
Upplupna konsultkostnader	1 026	1 275	846	610
Upplupna royalties	1 306	1 289	-	-
Upplupna kundbonusrabatter	2 140	-	-	-
Upplupen lokalhyra	-	121	-	-
Övrigt	3 710	7 154	455	342
<b>Utgående balans</b>	<b>14 063</b>	<b>18 205</b>	<b>2 639</b>	<b>2 489</b>

## 23 Finansiella instrument per kategori

KONCERNEN		2015-12-31		
kSEK	Låne- och kundfordringar	Tillgångar värderade till verkligt värde via resultaträkningen		Summa
Låne- och kundfordringar	51 442	-	-	51 442
Likvida medel	-	21 161	-	21 161
<b>Summa</b>	<b>51 442</b>	<b>21 161</b>	<b>-</b>	<b>72 603</b>
		Skulder värderade till verkligt värde via resultaträkningen		Summa
	Övriga finansiella skulder			
Skulder till kreditinstitut	23 599	-	-	23 599
Leverantörsskulder och övriga skulder	81 056	-	-	81 056
<b>Summa</b>	<b>104 655</b>	<b>0</b>	<b>0</b>	<b>104 655</b>

KONCERNEN		2014-12-31		
kSEK	Låne- och kundfordringar	Tillgångar värderade till verkligt värde via resultaträkningen		Summa
Låne- och kundfordringar	50 788	-	-	50 788
Likvida medel	-	28 132	-	28 132
<b>Summa</b>	<b>50 788</b>	<b>28 132</b>	<b>-</b>	<b>78 920</b>
		Skulder värderade till verkligt värde via resultaträkningen		Summa
	Övriga finansiella skulder			
Upplåning	-	-	-	0
Leverantörsskulder och övriga skulder	87 667	-	-	87 667
<b>Summa</b>	<b>87 667</b>	<b>0</b>	<b>0</b>	<b>87 667</b>

## 24 Ställda säkerheter och eventuella förpliktelser

kSEK	KONCERN		MODERBOLAGET	
	2015-12-31	2014-12-31	2015-12-31	2014-12-31
<b>Skuld kreditinstitut</b>				
<i>Pantsatta aktier i dotterföretag</i>				
Bringwell Sverige AB	135 662	162 206	122 970	265 970
Bringwell Norge AS	39 582	26 514	39 688	38 000
<b>Kundfordringar</b>				
Bringwell Sverige AB	23 599	-	-	-
<b>Spärrade bankmedel</b>				
Hysesgaranti	351	432	351	432
<b>Summa</b>	<b>199 194</b>	<b>189 152</b>	<b>163 009</b>	<b>304 402</b>

## 25 Operationell leasing

kSEK	KONCERNEN		MODERBOLAGET	
	2015	2014	2015	2014
Lokalhyra	9 190	11 149	947	1 097
Leasing av bilar	1 955	2 199	96	64
Övrig leasing	958	782	191	190
<b>Summa</b>	<b>12 102</b>	<b>14 130</b>	<b>1 234</b>	<b>1 351</b>

Framtida sammanlagda minimileaseavgifter för icke-uppsägningsbara operationella leasingavtal är som följer:

kSEK	KONCERNEN		MODERBOLAGET	
	2015	2014	2015	2014
<b>Leasingavtal där företaget är leasetagare</b>				
Inom ett år	7 928	9 927	939	1 072
Senare än ett år men inom fem år	28 410	28 412	1 661	983
Senare än fem år	-	-	-	-
<b>Summa</b>	<b>36 338</b>	<b>38 339</b>	<b>2 600</b>	<b>2 055</b>

Koncernens leasingavtal består främst av lokalhyresavtal, hyra av maskiner och kontorsinventarier samt leasing av bilar.

## 26 Fusionsredovisning

Följande dotterbolag har genom fusion verkställd 2015-02-09 uppgått i Bringwell AB (publ).

KG-Produkter AB	556747-1239
Bringwell Holding AB	556771-6120
Anjo Holding AB	556578-7255

Nedan redovisas balansräkning samt omsättning och rörelseresultat i de fusionerade bolagen från räkenskapsårets början till fusionsdatum. Fusionen har redovisats enligt koncernvärdeметoden vilket inneburit att de koncernmässiga övervärden som fanns vid förvärvet tillkommit som immateriella anläggningstillgångar, utöver nedanstående övertagna värden.

Övertagna värden (kSEK):

KG-Produkter AB	2015-02-09
Rörelseresultat	-5
<b>Tillgångar</b>	
Immateriella anläggningstillgångar	57
Omsättningstillgångar	0
Likvida medel	9 739
<b>Summa tillgångar</b>	<b>9 796</b>
<b>Eget kapital inklusive årets resultat</b>	<b>5 544</b>
<b>Skulder</b>	
Kortfristiga skulder	4 252
<b>Summa skulder</b>	<b>4 252</b>
<b>Summa skulder och eget kapital</b>	<b>9 796</b>

<b>Bringwell Holding AB</b>	<b>2015-02-09</b>
Rörelseresultat	-17
Immateriella anläggningstillgångar	378
Omsättningstillgångar	5 441
<b>Summa tillgångar</b>	<b>5 818</b>
<b>Eget kapital inklusive årets resultat</b>	<b>5 818</b>

<b>Anjo Holding AB</b>	<b>2015-02-09</b>
Omsättningstillgångar	4 283
<b>Summa tillgångar</b>	<b>4 283</b>
<b>Eget kapital inklusive årets resultat</b>	<b>4 283</b>

## 27 Närståendetransaktioner

KONCERNEN					
kSEK	2015				
		Försäljning till	Inköp från	Fordringar hos	Skulder till
Penny Holding AS (fd Validus AS)		-	35	-	-
<b>Summa</b>		-	<b>35</b>	-	-

KONCERNEN					
kSEK	2014				
		Försäljning till	Inköp från	Fordringar hos	Skulder till
Penny Holding AS (fd Validus AS)		-	2 685	-	26
<b>Summa</b>		-	<b>2 685</b>	-	<b>26</b>

MODERBOLAGET					
kSEK	2015				
		Försäljning till	Inköp från	Fordringar hos	Skulder till
Dotterbolag		8 100	4 256	839	-137 997
<b>Summa</b>		<b>8 100</b>	<b>4 256</b>	<b>839</b>	<b>-137 997</b>

MODERBOLAGET					
kSEK	2014				
		Försäljning till	Inköp från	Fordringar hos	Skulder till
Dotterbolag		9 164	3 617	5 389	-143 943
<b>Summa</b>		<b>9 164</b>	<b>3 617</b>	<b>5 389</b>	<b>-143 943</b>

Fordringar till närstående i moderbolaget härrör från försäljningstransaktioner och förfaller en månad efter försäljningsdagen. Skulder till närstående i moderbolaget härrör från inköpstransaktioner och förfaller en månad efter försäljningsdagen.



## 28 Händelser efter räkenskapsårets utgång

Det har inte förekommit några väsentliga händelser efter räkenskapsårets utgång.

### Definitioner

**Bruttovinstmarginal** . Försäljning minus varukostnader.

**Börsvärde** . Utgivet antal aktier multiplicerat med börskurs på aktien vid årets slut.

**Eget kapital per aktie** . Eget kapital dividerat med genomsnittligt antal utestående aktier.

**EBITDA** . Rörelseresultat före av- och nedskrivningar av materiella och immateriella anläggningstillgångar.

**Nettoomsättning** . Intäkter från sålda varor och utförda tjänster som ingår i företagets normala verksamhet med avdrag för lämnade rabatter, mervärdesskatt och annan skatt som är direkt knuten till omsättningen.

**Nettoskuld** . Räntebärande avsättningar och skulder minskat med kassa och bank inklusive kortfristiga placeringar.

**Resultat per aktie** . Nettoresultat dividerat med genomsnittligt antal utestående aktier.

**Rörelsemarginal** . Rörelseresultat i procent av nettoomsättning.

**Rörelsemarginal före avskrivningar** . Rörelseresultat före avskrivningar i procent av nettoomsättning.

**Skuldsättningsgrad** . Räntebärande avsättningar och skulder dividerat med eget kapital.

**Soliditet** . Eget kapital dividerat med balansomslutning.

## STYRELSENS INTYGANDE OCH UNDERSKRIFTER

Koncernens resultat- och balansräkningar kommer att föreläggas årsstämman 2016-04-28 för fastställelse. Styrelsen och verkställande direktören försäkrar att koncernredovisningen har upprättats i enlighet med internationella redovisningsstandarder IFRS sådana de antagits av EU och ger en rättvisande bild av koncernens ställning och resultat. Årsredovisningen har upprättats i enlighet med god redovisningssed och ger en rättvisande bild av moderföretagets ställning och resultat.

Förvaltningsberättelsen för koncernen och moderföretaget ger en rättvisande översikt över utvecklingen av koncernens och moderföretagets verksamhet, ställning och resultat samt beskriver väsentliga risker och osäkerhetsfaktorer som moderföretaget och de företag som ingår i koncernen står inför.

Stockholm den 2016-04-04

Catherine Röhstö Sahlgren  
Styrelseordförande

Helena Bragd  
Styrelseledamot

Lars Holmström  
Styrelseledamot

Dag J. Opedal  
Styrelseledamot

Christer Wikner  
Styrelseledamot

Jonny Hoffman  
Verkställande direktör

Vår revisionsberättelse har lämnats 2016-04-06

PricewaterhouseCoopers AB

Magnus Brändström  
Auktoriserad Revisor