

# Delårsrapport januari - mars 2016

Västerås, 26 april 2016



## JANUARI - MARS 2016

- Nettoomsättning 176,3 Mkr (185,7)
- Resultat före av- och nedskrivningar 5,7 Mkr (4,3)
- Rörelseresultat EBIT 3,0 Mkr (1,4)
- Rörelsemarginal EBIT 1,7 % (0,7)
- Resultat efter skatt 1,9 Mkr (1,1)
- Resultat per aktie 0,16 kr (0,10)

## Bra orderingång och fortsatt expansion



**Karl-Gustav Ramström**  
CEO HAR ORDET

### RESULTAT

Resultatet är på rätt väg, men vi har en bra bit kvar till vårt mål. Positivt var att kvartalet avslutades med bra orderingång och där solutionsuppdrag står för över 50 procent av orderingången, vilket är en viktig del i vår strategi och målsättning.

Flera spännande projekt har startats i år, bl.a. underhållslösning till Löfbergs, utveckling av testsystem för Volvo CE, robotlösning till Arvika Gjuteri och produktionsuppföljningslösningar till Orkla. Flera stora projekt och konsultuppdrag har även startats inom life science.

Vi fortsätter satsningen på våra fokusområden och stärker konsolideringen av vår verksamhet. Under kvartalet har vi sjösatt ett kostnadsbesparingsprogram som på årsbasis sänker våra kostnader med minst 20 Mkr. Målet är att uppnå en hälsosam lönsamhet byggd på en effektiv organisation och ett förstärkt kostnadsmedvetande. Besparingsprogrammet innefattar översyn av fasta kostnader, reduktion av köpta tjänster samt optimering av funktionerna för ledning, sälj och support. Tillsammans med den nya organisationen, som initierades i slutet av 2015, ger det möjlighet att kraftsamla och se till att vi har de erbjudanden och kompetenser som efterfrågas på marknaden. Sammantaget kommer detta säkerställa att Prevas får den finansiella stabilitet som behövs för att fortsätta utveckla verksamheten positivt och uppnå lönsam tillväxt.

### ÖKAD PRODUKTIVITET OCH DIGITALISERING

För att företag och nordisk industri ska stå sig starka krävs gemensamma kraftansträngningar. Det är min övertygelse att samarbeten, mellan branscher och kompetenser, bäddar för tillväxt och hållbarhet. Speciellt nu när komplexiteten ökar och ny teknik, digitalisering och globalisering förändrar världen och vårt sätt att arbeta och göra affärer. Vi ser idag ett ökat behov hos våra kunder att höja innovationstakten vad gäller produktutveckling och tjänsteutbud samtidigt som man behöver öka produktiviteten i sina leveranskedjor. Tekniken som behövs, Internet of Things, industri 4.0 och molntjänster finns redan idag och det handlar mera om att utnyttja den tillsammans med nya arbetssätt och processer och ta till vara på den mångåriga kunskap och erfarenhet som redan finns inom industrin. Avgörandet ligger i hur snabbt man är på att anpassa sig till den nya tekniken och digitaliseringens möjligheter.

Vi har genom åren levererat många lyckosamma projekt både inom produktutveckling samt industriell IT och automation där vi hjälpt kunder att dra nytta av teknikens framsteg. Projekt som blivit uppmärksammade och som vi har fått pris för. Vi ser nu en stor efterfrågan av vår höga kompetens och teknikkunskap, vilket inte minst märks när vi utför viktiga uppdrag hos stora framgångsrika exportföretag. Därför är det högsta prioritet att vi fortsätter att vara i teknikens framkant och är excellenta i att leverera projekt som infriar kundernas förväntningar.

### FORTSATT EXPANSION

Under perioden har vi förvärvat FR Teknik, ett företag med ledande kompetens inom process och automation som passar mycket väl in i Prevas struktur. FR Teknik levererar tjänster, processer och nyckelfärdiga anläggningar till livsmedels-, läkemedels- och kemisk-teknisk industri och stärker därmed vår närvaro som en totalleverantör inom dessa branscher. Vi fortsätter dessutom att rekrytera inom samtliga regioner för att växa inom prioriterade områden.

I februari var Prevas en av sponsorerna till Female Engineering Network event där över 200 yrkesverksamma kvinnliga ingenjörer träffades för en inspirationskväll. Mångfald är viktig för oss och vi vill attrahera fler kvinnor till Prevas. Ett lyckat event och under kvällen skapade vi nyfikenhet och kunskap om Prevas. Vi fick möjlighet att berätta hur det är att jobba som konsult hos oss och varför våra kvinnliga ingenjörer trivs så bra samtidigt som nya kontakter knöts.

Den 19 april korades årets vinnare av tävlingen Inission innovation award. Ett stort grattis till segern Simplex Motion. Det ska bli mycket intressant att som utvecklingspartner medverka i deras produktresa. Läs gärna mer om tävlingen på vår hemsida.

Karl-Gustav Ramström,  
CEO Prevas AB

#### KOMMANDE RAPPORTER:

Delårsrapport januari - juni,  
**19 juli 2016**

Delårsrapport januari - september,  
**27 oktober 2016**

Bokslutskommuniké 2016,  
**9 februari 2017**

#### MER INFORMATION:

Karl-Gustav Ramström, CEO  
Tel: 021-360 19 00  
Mobil: 070-349 20 90  
E-mail: karl-gustav.ramstrom@prevas.se

Andreas Lindahl, CFO  
Tel: 021-360 19 34  
Mobil: 070-547 08 25  
E-mail: andreas.lindahl@prevas.se

## Verksamhet

Prevas är ett IT-företag som levererar tekniska lösningar och tjänster till kunder som strävar efter ökad produktivitet och innovationskraft.

### MARKNAD

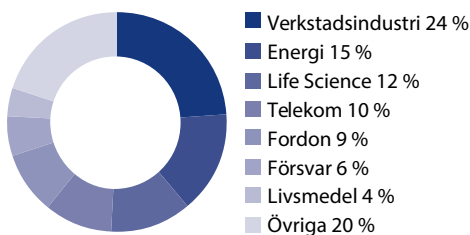
En ljusning kan skönjas inom vissa marknader och regioner, framförallt i Stockholmsområdet och i Danmark. Norge påverkas fortfarande av det låga oljepriset men företag inom andra branscher har istället påvisat en större grad av intresse för forskning och utveckling. I Sverige fortsätter omorganisationer och besparingsprogram hos flera av de traditionella större industri-företagen. Det för med sig en något trög konsultmarknad och viss försiktighet i att starta större nyinvesteringar vilket hämmar Prevas försäljning i några regioner.

Prevas kunder är spridda inom många branscher. De fem största kunderna har under perioden svarat för 27 procent av omsättningen. Fördelningen mellan branscherna är i stort oförändrad. De branscher som ökat något är verkstadsindustri, energi och fordon.

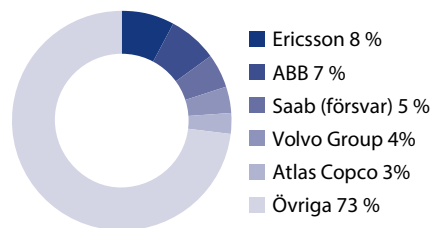
Ett av Prevas fokusområden är att utveckla innovativa och uppkopplade produkter samt öka effektiviteten inom produktion. Detta är idag livsavgörande för många industriföretag och mycket kan sammanfattas i det nu så populära begreppet "digitalisering". Prevas har förmågan att hjälpa kunder att utnyttja den nya teknikens möjligheter, sänka produktkostnader, förbättra produktiviteten och optimera verksamheten för att skapa ökad konkurrenskraft på den alltmer globala och digitaliserade marknaden. Prevas kompetens och erfarenhet kombinerat med våra nya erbjudanden inom detta gör oss till en viktig partner för våra kunder.

Samhället i stort påverkas också av digitaliseringen och den är ett viktigt medel att utnyttja för att uppnå ett hållbart samhälle. Nya "smarta fabriker" skapas och produktiviteten i tjänstesektorn ökar dramatiskt samtidigt som nya "smarta produkter" når marknaden i snabb takt inom områden som exempelvis mHealth och energi. Prevas har en lång rad referenskunder och stor erfarenhet inom områden som Internet of Things och Industri 4.0 där vårt erbjudande bland annat består av allt ifrån smart service, analys av molndata, uppkopplade sensorer till utveckling av nya affärsmodeller och interna processer.

### BRANSCHINDELNING - 2016 Q1



### DE STÖRSTA KUNDERNA - 2016 Q1



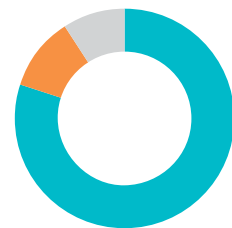
### ERBJUDANDE

Genom att ständigt utveckla och utvecklas tar Prevas tillvara på teknikens och digitaliseringens möjligheter. Prevas erbjuder lösningar och konsulttjänster för många branscher. Våra specialistområden är i vissa fall utvecklade för ett specifikt segment. I andra fall kan de användas i flera branscher, men anpassas till en viss applikation eller ett visst kundbehov.

Life science är ett av våra specialistområden. Digital hälsa med hjälp av uppkopplade mät- och analysverktyg kommer att spela en viktig roll i framtidens hälso- och sjukvårdssystem. Här letar man ständigt efter lösningar för att uppfylla människans strävan efter att leva längre och att effektivisera sjukvården. Man behöver nya innovativa helhetslösningar med ökad användarvänlighet och mobila kommunikationslösningar där kombinationen av ny och beprövad teknik blir allt viktigare.

Produkter blir alltmer komplexa och elektronik förekommer överallt i dagens samhälle, i allt från bilar, tåg, flygplan, medicinteknisk utrustning, industrirobotar till moderna vitvaror. En bra test- och verifieringsmodell är viktig för produktens framgång, för att förkorta utvecklingstider

### OMSÄTTNING FÖRDELAT PER SEGMENT, 2016 Q1



■ Sverige 80 %  
■ Danmark 11 %  
■ Övriga länder 9 %

### INNOVATION OF GROWTH

Sedan tidernas begynnelse är det innovativa idéer som utvecklat världen. I ett globalt samhälle krävs en innovationstakt snabbare än någonsin för att säkra tillväxten. Sedan starten 1985 har Prevas uppgift varit att med hög teknisk kompetens och innovativa lösningar skapa tillväxt för sina kunder.

### TRÄFFA OSS PÅ

Elmia, Jönköping, 10-13 maj 2016

Produktivitetsdagen, Stockholm, 22 sep 2016

Embedded Conference Scandinavia, Stockholm, 22-23 nov 2016

### UNDER SKALET

Under skalet är en webb-TV serie som Prevas producerar tillsammans med Ny Teknik. Filmerna publiceras av Ny Teknik på [www.nyteknik.se/underskalet](http://www.nyteknik.se/underskalet).

### FÖLJ OSS



och höja produktkvalitén. Prevas kunskaper inom testlösningar är nödvändiga för att kunna testa dagens komplexa inbyggda produkter.

För industrin blir övergripande IT-lösningar för styrning och övervakning av produktionsprocesser alltmer verksamhetsavgörande. Prevas specialistområde inom produktionsstyrning (MES) knyter samman gapet mellan affärssystem och automationssystem. Ett kraftfullt verktyg skapas därmed för controllers, produktionsplanerare, processoperatörer och försäljningsavdelningen. Kostnadseffektiva lösningar utvecklas som ger ökad kapacitet, produktivitet, flexibilitet, spårbarhet, kvalitet och lönsamhet. Vinsterna är många.

För att uppnå en effektiv och hållbar tillverkning behövs automation och robotlösningar. Moderna robotlösningar resulterar i ökad produktionstakt och produktkvalitet samt färre driftstopp och lägre kostnader. Prevas specialistområde robotlösningar har ett stort applikationskunnande. Med spetskompetens inom systemkonstruktion och mekanisk konstruktion samt robotprogrammering kan vi bygga upp konkurrenskraftiga och kompletta robotbaserade produktionsanläggningar.

#### VIKTIGA HÄNDELSER UNDER PERIODEN

- **Förvärvar företag med ledande kompetens inom process och automation.** Prevas har förvärvat företaget FR Teknik som har sin bas i Malmö. Företaget levererar tjänster, processer och anläggningar till livsmedels-, läkemedels- och kemisk-teknisk industri.  
Förvärvet stärker Prevas kompetens och erbjudande inom industriell IT och automation. Exempel på kunder är Almondy, Arla, Carlsberg, Ramlösa, Findus, Cloetta, Mackmyra, SIA Glass och Astra Zeneca.
- **Flera viktiga order har kommit in under perioden från bland annat life science, tillverknings-, process-, fordon- och telekomindustrin.**
- **Order från Löfbergs om underhållssystem.** Löfbergs har valt Infor EAM från Prevas för att säkerställa optimalt och kostnadseffektivt underhåll i sin produktion. Underhållssystemet blir också ett viktigt verktyg för Löfbergs att uppnå en hållbar utveckling.
- **Startat projektet fler kvinnor till Prevas.** För att uppnå en jämnare fördelning mellan män och kvinnor behöver Prevas öka antalet kvinnliga medarbetare. Idag är 12 procent av medarbetarna kvinnor. Syftet med projektet är att identifiera hur man ska arbeta framöver för att attrahera fler kvinnor att välja Prevas som arbetsgivare.
- **Sponsor på Female Engineer Network event.** Ingenjörjobb anordnade i februari ett event i Stockholm där man bjöd in yrkesverksamma kvinnliga ingenjörer. Över 200 besökare fick lyssna på två av Prevas kvinnliga ingenjörer,

Julie David och Karin Holmström, som från scenen berättade om varför de trivs med konsultrollen. Kvällen bestod också av mingel där flera representanter från Prevas fick en pratstund med besökarna. Många nya kontakter skapades. Förutom Prevas var Ericsson, Scania, FRA och Reijlers sponsorer.

- **Deltagit på flera arbetsmarknadsdagar.** Under perioden har Prevas ställt ut och träffat studenter på arbetsmarknadsdagar i Luleå, Göteborg och Västerås. För oss är det viktigt att delta på dessa mötesplatser mellan studenter och näringsliv och där bygga relationer, öka kännedomen om Prevas samt underlätta framtida rekryteringar.

#### VIKTIGA HÄNDELSER EFTER PERIODENS SLUT

- **Inleder ett kostnadsbesparingsprogram.** I slutet av föregående år genomförde Prevas en organisationsförändring. Syftet var att få ett tydligare fokus på kunder och samtidigt uppnå en effektivare organisation baserad på större regioner där kunder lättare kan ta del av Prevas alla erbjudanden.  
Nu tas nästa steg för att säkerställa en förbättrad lönsamhet. Ett kostnadsbesparingsprogram sätts för att ytterligare effektivisera verksamheten och som på årsbasis ska sänka våra kostnader med minst 20 Mkr.  
Besparingsprogrammet kommer att genomföras under 2016 och innefattar en översyn av fasta kostnader, reducering av köpta tjänster samt optimering av funktionerna för ledning, sälj och support. Besparingsprogrammet bedöms vara kostnadsneutralt för Prevas under 2016 och ge full effekt från och med 2017.
- **Simplex Motion vann Inission och Prevas innovations-tävling.** 2016 års final bestod av tre mycket starka bidrag. Simplex Motion tog slutligen hem prischecken på 1 250 000 kronor med innovationen SM100A, en integrerad servomotor utan extern enkoder. 250 000 kr i utvecklingstjänster från Prevas och 1 000 000 kr i tillverkningstjänster från Inission. Syftet med tävlingen är att hjälpa nya entreprenörer och idéer att växa och frodas men också att uppmärksamma den svenska industrin som tillverkar elektronikprodukter.

## Finansiell information, koncernen

### OMSÄTTNING

#### JANUARI - MARS

Nettoomsättningen uppgick till 176,3 Mkr (185,7), en minskning med 5 procent. Antal arbetsdagar uppgick till 61 st (62). Nettoomsättning per medarbetare uppgick till 320 Tkr (318).

### RESULTAT

#### JANUARI - MARS

Rörelseresultatet EBIT uppgick till 3,0 Mkr (1,4) vilket ger en rörelsemarginal på 1,7 procent (0,7). Resultatet före av- och nedskrivningar EBITDA uppgick till 5,7 Mkr (4,3) vilket ger en resultatmarginal före av- och nedskrivningar på 3,2 procent (2,3). Resultat efter skatt uppgick till 1,9 Mkr (1,1). I perioden har överenskommelse nåtts avseende tidigare reserverad tvist. Överenskommelsen har medfört att en mindre del av den totala projektreserveringen har återförts i perioden.

### KASSAFLÖDE, LIKVIDA MEDEL OCH FINANSIERING

Kassaflödet från den löpande verksamheten uppgick för perioden till 16,2 Mkr (11,6). Tillgängliga likvida medel uppgick vid periodens slut till 28,2 Mkr (39,3) varav ej utnyttjad checkkredit om 27,2 Mkr (33,7).

### FINANSIELL STÄLLNING

Eget kapital uppgick vid periodens slut till 146,2 Mkr (155,3), vilket ger en soliditet om 43 procent (42). Eget kapital per aktie uppgick till 14,29 kr (15,03).

### MEDARBETARE

Medelantalet medarbetare uppgick under perioden till 551 (584), varav 417 (453) i Sverige, 57 (50) i Danmark, 50 (55) i Övriga segment samt 27 (26) centralt. Antalet medarbetare vid periodens slut uppgick till 590 (613), varav andelen kvinnliga medarbetare var 12 procent.

### INVESTERINGAR

Under perioden uppgick koncernens investeringar i anläggningstillgångar till 0,3 Mkr (0,3) varav 0,2 Mkr (0,3) avsåg maskiner och inventarier samt 0,1 Mkr (0) produktutveckling och immateriella tillgångar. Utöver dessa uppgår anskaffningsvärden för leasingbilar till 1,2 Mkr (0,9).

### VERKSAMHETSSTARKA NYCKELTAL, PROJEKT I TID

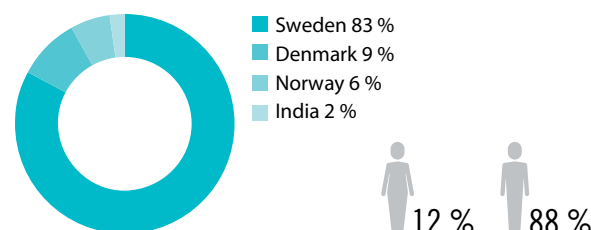
Som en del av företagets certifierade kvalitetssystem mäts ständigt kundnöjdhet, leveranssäkerhet och garantiarbete. Prevas har sedan starten 1985, ett mycket högt antal nöjda kunder samt unikt bra kvalitetstal gällande leveranssäkerhet och garanti. Prevas har en kundnöjdhet på 8,3 (skala från 1 till 10). Detta tillsammans med att 89 procent av våra projekt levererats i tid, en siffra som är klart bättre än branschgenomsnittet, gör att Prevas värderas högt av kunderna.

### OMSÄTTNING MODERBOLAGET

#### JANUARI - MARS

Omsättningen uppgick till 130,1 Mkr (140,2) och resultatet efter finansiella poster uppgick till 0,6 Mkr (-1,1).

### TOTALT ANTAL MEDARBETARE \*



\* per 31/3 2016

### Nyckeltal per kvartal

	2016	2015	2015	2015	2015	2014	2014	2014	2014
	Kv 1	Kv 4	Kv 3	Kv 2	Kv 1	Kv 4	Kv 3	Kv 2	Kv 1
Rörelsens intäkter, Mkr	176,3	184,4	147,9	183,4	185,7	187,1	161,4	189,7	188,1
Rörelseresultat, Mkr	3,0	-15,4	0,2	-3,9	1,4	1,0	7,2	0,1	7,9
Rörelsemarginal i %	1,7	-8,4	0,2	-2,1	0,7	0,5	4,5	0,1	4,2
Antal arbetsdagar	61	63	66	59	62	62	66	59	62
Antal anställda vid periodens slut	590	579	592	601	613	606	615	622	601
Antal anställda, medeltal	551	554	539	574	584	573	556	574	580
Nettoomsättning/anställd, Tkr	320	333	274	322	318	327	290	331	324
Soliditet, %	43	40	43	41	42	41	42	37	38
Resultat per aktie, kr	0,16	-0,68	0,04	-0,22	0,10	0,12	0,57	0,02	0,51
Eget kapital per aktie, kr	14,29	14,09	14,79	14,78	15,03	14,95	14,87	14,27	14,22

## RISKER OCH OSÄKERHETSFAKTORER

Prevaskoncernen inklusive moderbolaget arbetar med ett antal grundläggande principer för hantering av risker i olika delar av verksamheten. En effektiv riskhantering är en kontinuerlig process som bedrivs inom ramen för den operativa styrningen och utgör ett naturligt led i den löpande uppföljningen av verksamheten. Exempel på verksamhets- och marknadsrelaterade risker är; konkurrens och prispress, negativ utveckling hos våra kunder, konjunkturrisker samt valuta- och ränterisker. Det är Prevas bedömning att riskerna ökade något under 2015 men att kvartal ett 2016 inte har medfört någon ökad risk exponering. Andra risker är konkurrensen om kvalificerade medarbetare. Utifrån Prevas position på marknaden som marknadsledare inom Inbyggda System och Industriell IT, är det viktigt att attrahera och rekrytera de absolut bästa personerna.

## TRANSAKTIONER MED NÄRSTÅENDE

De typer av transaktioner som finns är redovisade i årsredovisningen 2015 under not 25 och är till största delen hänförliga till inköp och försäljning mellan koncernbolag. Transaktioner sker till marknadsmässiga villkor.

## REDOVISNINGSPRINCIPER

Denna delårsrapport har upprättats i enlighet med IAS 34 Delårsrapportering. Koncernredovisningen har upprättats enligt International Financial Reporting Standards, IFRS, såsom de har antagits av EU, och i tillämpliga delar den svenska årsredovisningslagen.

Moderbolagets redovisning har upprättats enligt årsredovisningslagen och rekommendationen RFR 2 Redovisning för juridiska personer.

Nya eller ändrade IFRS eller tolkningar 2016 har inte haft någon väsentlig inverkan på de finansiella rapporterna.

Koncernen och moderbolaget tillämpar samma redovisningsprinciper och beräkningsgrunder som i årsredovisningen för 2015.

## FINANSIELLA INSTRUMENT

Redovisat värde på likvida medel, kundfordringar, upparbetad ej fakturerad intäkt, räntebärande skulder och leverantörsskulder bedöms utgöra en approximation av verkligt värde för dessa fordringar och skulder.

Villkorade tilläggsköpeskillingar uppgår till 5,4 Mkr (14,0 Mkr). Tilläggsköpeskillingar värderas till verkligt värde enligt nivå 3 och den mest betydelsefulla parametern vid värderingen är bedömd intjänning i förvärvade rörelser. Slutliga tilläggsköpeskillingar kan falla ut i intervallet 1-5,4 Mkr.

Västerås den 26 april 2016

Prevas AB (publ)

Karl-Gustav Ramström, CEO Prevas AB

*Denna delårsrapport har inte varit föremål för granskning av bolagets revisorer.*

Publicerad 2016-04-26, 8:30 CET. Informationen är sådan som Prevas AB (publ) ska offentliggöra enligt lagen om värdepappersmarknaden och/eller lagen om handel med finansiella instrument.

# Räkenskaper, koncernen

<b>RESULTATRÄKNINGAR i sammandrag, Tkr</b>	<b>2016 Kv 1</b>	<b>2015 Kv 1</b>	<b>2015 Helår</b>
<b>Nettoomsättning</b>	<b>176 280</b>	<b>185 682</b>	<b>701 445</b>
Aktiverat arbete	69	–	1 364
Övriga externa kostnader	–47 112	–46 548	–198 616
Personalkostnader	–123 565	–134 802	–497 004
<b>Resultat före avskrivningar</b>	<b>5 672</b>	<b>4 332</b>	<b>7 189</b>
Avskrivningar immateriella anläggningsskostnader	–1 679	–1 687	–7 516
Nedskrivningar immateriella anläggningsskostnader	–	–	–12 588
Avskrivningar materiella anläggningstillgångar	–976	–1 279	–4 781
<b>Rörelseresultat</b>	<b>3 017</b>	<b>1 366</b>	<b>–17 696</b>
Finansnetto	–207	–301	4 282
<b>Resultat efter finansiella poster</b>	<b>2 810</b>	<b>1 065</b>	<b>–13 414</b>
Skatt *	–864	24	5 340
<b>Periodens resultat</b>	<b>1 946</b>	<b>1 089</b>	<b>–8 074</b>
<b>Periodens resultat hänförligt till moderbolagets ägare</b>	<b>1 578</b>	<b>1 014</b>	<b>–7 742</b>
<b>Periodens resultat hänförligt till innehav utan bestämmande inflytande</b>	<b>368</b>	<b>75</b>	<b>–332</b>
Resultat per aktie före och efter utspädning i kr	0,16 kr	0,10 kr	–0,77 kr

\* Skatt 2015 påverkas positivt av tidigare års ej aktiverade underskottsavdrag.

<b>RAPPORT ÖVER TOTALRESULTATET i sammandrag, Tkr</b>	<b>2016 Kv 1</b>	<b>2015 Kv 1</b>	<b>2015 Helår</b>
<b>Periodens resultat</b>	<b>1 946</b>	<b>1 089</b>	<b>–8 074</b>
<b>Poster som senare kan komma att omföras till periodens resultat;</b>			
Omräkningsdifferenser hänförliga till utlandsverksamheter	445	–176	–1 307
<b>Periodens totalresultat efter skatt</b>	<b>2 391</b>	<b>913</b>	<b>–9 381</b>
<b>Periodens totalresultat hänförligt till moderbolagets ägare</b>	<b>2 023</b>	<b>799</b>	<b>–9 029</b>
<b>Periodens totalresultat hänförligt till innehav utan bestämmande inflytande</b>	<b>368</b>	<b>114</b>	<b>–352</b>

<b>BALANSRÄKNING i sammandrag, Tkr</b>	<b>2016 31 mar</b>	<b>2015 31 mar</b>	<b>2015 31 dec</b>
Goodwill	134 502	145 525	133 332
Övriga immateriella anläggningstillgångar	11 696	16 393	11 977
Materiella anläggningstillgångar	13 057	16 246	13 849
Uppskjuten skattefordran	3 663	–	4 141
<b>Summa anläggningstillgångar</b>	<b>162 918</b>	<b>178 164</b>	<b>163 299</b>
Kortfristiga fordringar	173 499	186 543	195 406
Likvida medel	1 017	5 650	487
<b>Summa omsättningstillgångar</b>	<b>174 516</b>	<b>192 193</b>	<b>195 893</b>
<b>SUMMA TILLGÅNGAR</b>	<b>337 434</b>	<b>370 357</b>	<b>359 192</b>
Eget kapital hänförligt till moderbolagets ägare	144 401	151 844	142 378
Eget kapital hänförligt till innehav utan bestämmande inflytande	1 821	3 481	1 453
<b>Eget kapital</b>	<b>146 222</b>	<b>155 325</b>	<b>143 831</b>
Uppskjuten skatteskuld	10 081	11 527	9 775
Långfristiga avsättningar	990	8 109	990
Långfristiga räntebärande skulder	14 381	19 979	16 390
<b>Summa långfristiga skulder</b>	<b>25 452</b>	<b>39 615</b>	<b>27 155</b>
Kortfristiga avsättningar	7 371	6 772	8 559
Kortfristiga räntebärande skulder	32 999	34 931	45 446
Övriga kortfristiga skulder	125 390	133 714	134 201
<b>Summa kortfristiga skulder</b>	<b>165 760</b>	<b>175 417</b>	<b>188 206</b>
<b>SUMMA SKULDER OCH EGET KAPITAL</b>	<b>337 434</b>	<b>370 357</b>	<b>359 192</b>

<b>FÖRÄNDRINGAR I EGET KAPITAL i sammandrag, Tkr</b>	<b>2016 31 mar</b>	<b>2015 31 mar</b>	<b>2015 31 dec</b>
Ingående balans	143 831	154 412	154 412
Periodens summa totalresultat hänförligt till moderbolagets ägare	2 023	799	–9 029
Periodens summa totalresultat hänförligt till innehav utan bestämmande inflytande	368	114	–352
Förändring av innehav utan bestämmande inflytande	–	–	–1 200
<b>Utgående balans</b>	<b>146 222</b>	<b>155 325</b>	<b>143 831</b>
<b>Eget kapital hänförligt till moderbolagets ägare</b>	<b>144 401</b>	<b>151 844</b>	<b>142 378</b>
<b>Eget kapital hänförligt till innehav utan bestämmande inflytande</b>	<b>1 821</b>	<b>3 481</b>	<b>1 453</b>



<b>RÖRELSESEGMENT, januari-mars 2016, Tkr</b>	<b>Sverige</b>	<b>Danmark</b>	<b>Övriga</b>	<b>Koncern-gemensamt och elimineringsar</b>	<b>Totalt koncernen</b>
Försäljning till externa kunder	140 462	20 457	15 361	–	176 280
Försäljning till andra segment	482	623	591	–1 696	
<b>Rörelseresultat före avskrivningar, EBITDA</b>	<b>3 727</b>	<b>3 301</b>	<b>–509</b>	<b>–847</b>	<b>5 672</b>
Avskrivningar	–1 887	–295	–473	–	–2 655
<b>Rörelseresultat, EBIT</b>	<b>1 840</b>	<b>3 006</b>	<b>–982</b>		<b>3 017</b>
Finansiella poster				–207	–207
<b>Resultat före skatt</b>					<b>2 810</b>

<b>RÖRELSESEGMENT, januari-mars 2015, Tkr</b>	<b>Sverige</b>	<b>Danmark</b>	<b>Övriga</b>	<b>Koncern-gemensamt och elimineringsar</b>	<b>Totalt koncernen</b>
Försäljning till externa kunder	152 812	18 035	14 834	–	185 682
Försäljning till andra segment	1 050	629	1 483	–3 162	
<b>Rörelseresultat före avskrivningar, EBITDA</b>	<b>6 129</b>	<b>1 918</b>	<b>–785</b>	<b>–2 930</b>	<b>4 332</b>
Avskrivningar	–2 398	–112	–456	–	–2 966
<b>Rörelseresultat, EBIT</b>	<b>3 731</b>	<b>1 806</b>	<b>–1 241</b>		<b>1 366</b>
Finansiella poster				–301	–301
<b>Resultat före skatt</b>					<b>1 065</b>

<b>RÖRELSESEGMENT, januari-december 2015, Tkr</b>	<b>Sverige</b>	<b>Danmark</b>	<b>Övriga</b>	<b>Koncern-gemensamt och elimineringsar</b>	<b>Totalt koncernen</b>
Försäljning till externa kunder	569 880	74 353	57 212	–	701 445
Försäljning till andra segment	3 244	4 288	4 066	–11 598	
<b>Rörelseresultat före avskrivningar, EBITDA</b>	<b>15 561</b>	<b>5 432</b>	<b>–5 547</b>	<b>–8 257</b>	<b>7 189</b>
Avskrivningar	–8 944	–1 385	–1 968	–	–12 297
Nedskrivningar	–12 588	–	–	–	–12 588
<b>Rörelseresultat, EBIT</b>	<b>–5 971</b>	<b>4 047</b>	<b>–7 515</b>		<b>–17 696</b>
Finansiella poster				4 282	4 282
<b>Resultat före skatt</b>					<b>–13 414</b>

<b>ANALYS AV KASSAFLÖDE, i sammandrag, Tkr</b>	<b>2016 Kv 1</b>	<b>2015 Kv 1</b>	<b>2015 Helår</b>
<b>DEN LÖPANDE VERKSAMHETEN</b>			
Resultat före skatt	2 810	1 065	-13 414
Justeringar för poster som inte ingår i kassaflödet	1 223	2 014	18 245
Betald inkomstskatt	-273	-2 243	-3 626
<b>Kassaflöde från den löpande verksamheten före förändring av rörelsekapital</b>	<b>3 760</b>	<b>836</b>	<b>1 205</b>
Förändringar av rörelsefordringar	17 596	3 451	-5 412
Förändringar av rörelseskulder	-5 210	7 275	8 435
<b>Kassaflöde från den löpande verksamheten</b>	<b>16 146</b>	<b>11 562</b>	<b>4 228</b>
<b>INVESTERINGSVERKSAMHETEN</b>			
Förvärv av verksamheter och aktier exkl. likvida medel	-1 900	-	-2 685
Investeringar i immateriella anläggningstillgångar	-69	-48	-1 411
Investeringar i materiella anläggningstillgångar	-231	-284	-988
<b>Kassaflöde från investeringsverksamheten</b>	<b>-2 200</b>	<b>-332</b>	<b>-5 084</b>
<b>FINANSIERINGSVERKSAMHETEN</b>			
Amortering på lån	-1 700	-2 313	-7 413
Förändring av checkkredit	-12 072	-6 859	6 943
Utbetald utdelning *	-	-	-1 200
<b>Kassaflöde från finansieringsverksamheten</b>	<b>-13 772</b>	<b>-9 172</b>	<b>-1 670</b>
<b>Periodens kassaflöde</b>	<b>174</b>	<b>2 058</b>	<b>-2 526</b>
Likvida medel vid periodens början	487	3 577	3 577
Kursdifferens i likvida medel	356	15	-564
Likvida medel vid periodens slut	1 017	5 650	487

\* Avser utdelning i innehav utan bestämmande inflytande.

<b>NYCKELTAL, Tkr</b>	<b>2016 Kv 1</b>	<b>2015 Kv 1</b>	<b>2015 Helår</b>
Resultatmarginal före av- och nedskrivningar/EBITDA	3,2 %	2,3 %	1,0 %
Rörelsemarginal/EBIT	1,7 %	0,7 %	-2,5 %
Resultatmarginal	1,6 %	0,6 %	-1,9 %
<i>Antal utestående aktier vid rapportperiodens utgång, tusental</i>			
före och efter utspädning	10 102	10 102	10 102
<i>Genomsnittligt antal utestående aktier, tusental</i>			
före och efter utspädning	10 102	10 102	10 102
Resultat per aktie före och efter utspädning	0,16 kr	0,10 kr	-0,77 kr
Eget kapital per aktie före och efter utspädning	14,29 kr	15,03 kr	14,09 kr
Soliditet	43 %	42 %	40 %
Avkastning på sysselsatt kapital, %	1,5 %	0,7 %	-5,9 %
Avkastning på eget kapital, %	1,3 %	0,7 %	-5,4 %
Medelantal medarbetare	551	584	562
Antal arbetsdagar	61	62	250
Omsättning per medarbetare i Tkr	320	318	1 248

Definitioner av nyckeltal, se sid 37 i Prevas årsredovisning 2015.

# Räkenskaper, moderbolaget

<b>RESULTATRÄKNINGAR i sammandrag, Tkr</b>	<b>2016 Kv 1</b>	<b>2015 Kv 1</b>	<b>2015 Helår</b>
<b>Nettoomsättning</b>	<b>130 145</b>	<b>140 175</b>	<b>524 950</b>
Övriga externa kostnader	-39 530	-42 625	-165 537
Personalkostnader	-88 647	-96 910	-360 235
Av- och nedskrivningar immateriella anläggningsskostnader	-1 070	-1 213	-4 555
Avskrivningar materiella anläggningstillgångar	-187	-216	-824
<b>Rörelseresultat</b>	<b>711</b>	<b>-789</b>	<b>-6 201</b>
Resultat från andelar i koncernföretag	-	-	-6 218
Ränteintäkter och liknande resultatposter	6	67	104
Räntekostnader och liknande resultatposter	-104	-348	-940
<b>Resultat efter finansiella poster</b>	<b>613</b>	<b>-1 070</b>	<b>-13 255</b>
Skatt	-185	74	505
<b>Periodens resultat</b>	<b>428</b>	<b>-996</b>	<b>-12 750</b>

<b>BALANSRÄKNING i sammandrag, Tkr</b>	<b>2016 31 mar</b>	<b>2015 31 mar</b>	<b>2015 31 dec</b>
Immateriella anläggningstillgångar	9 084	11 379	8 037
Materiella anläggningstillgångar	1 021	1 397	1 156
Finansiella anläggningstillgångar	62 560	69 860	62 692
Kortfristiga fordringar	137 868	145 542	153 482
Kassa och Bank	18	16	13
<b>Summa tillgångar</b>	<b>210 551</b>	<b>228 194</b>	<b>225 380</b>
Bundet eget kapital	42 237	42 237	42 237
Fritt eget kapital	8 268	19 593	7 840
Eget kapital	50 505	61 830	50 077
Avsättningar	7 236	10 458	7 139
Långfristiga räntebärande skulder	7 000	35 021	8 700
Kortfristiga räntebärande skulder	30 977	8 025	42 595
Övriga kortfristiga skulder	114 833	112 860	116 869
<b>Summa skulder och eget kapital</b>	<b>210 551</b>	<b>228 194</b>	<b>225 380</b>
Ställda panter	133 000	135 300	133 000
Eventualförpliktelser	3 350	3 871	3 482

Med spetskompetens inom teknisk produktutveckling, inbyggda system och industriell IT & automation bidrar Prevas med innovativa lösningar och tjänster som skapar tillväxt. Prevas startade 1985 och är huvudleverantör och utvecklingspartner till ledande företag inom branscher som Life Science, telekom, fordon, försvar, energi samt verkstadsindustrin.

Kontor finns i Sverige, Danmark, Norge och Indien med ca 600 medarbetare.  
Prevas är börsnoterade på NASDAQ Stockholm sedan 1998.



Prevas AB (publ)  
org.nr. 556252-1384  
Box 4, (Legeringsgatan 18)  
721 03 Västerås  
Tel. 021-360 19 00  
info@prevas.se  
www.prevas.se