

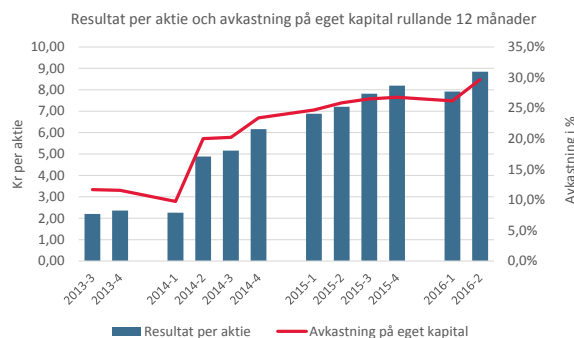
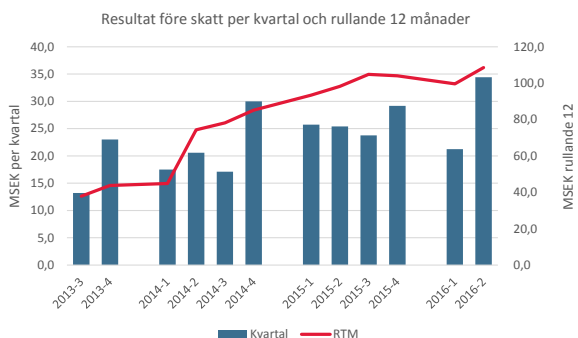
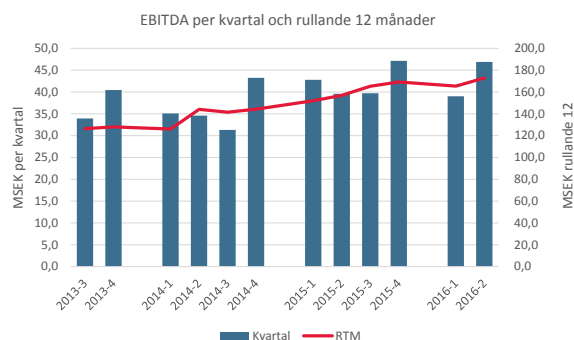
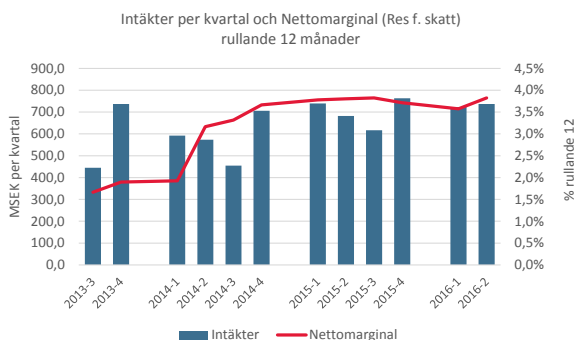
Halvårsrapport, januari – juni 2016

Andra kvartalet i sammandrag

- Intäkterna ökade med 8 % till 737 (682) MSEK, justerat för valuta ökade intäkterna med 12 %.
- EBITDA ökade med 18 % till 46,9 (39,6) MSEK.
- Resultat före skatt ökade med 36 % till 34,4 (25,4) MSEK.
- Resultat efter skatt ökade med 48 % till 27,4 (18,5) MSEK.
- Resultat per aktie uppgick till 2,91 (1,98) kr.

Första halvåret i sammandrag

- Intäkterna ökade med 3 % till 1 459 (1 422) MSEK, justerat för valuta ökade intäkterna med 6 %.
- EBITDA ökade med 4 % till 85,9 (82,4) MSEK.
- Resultat före skatt ökade med 9 % till 55,7 (51,1) MSEK. Justerat för jämförelsestörande poster uppgick resultat före skatt till 61,5 (51,1), en ökning med 20 %.
- Resultat efter skatt ökade med 16 % till 42,2 (36,2) MSEK.
- Resultat per aktie uppgick till 4,45 (3,80) kr.
- Jämförelsestörande poster, hänförliga till byte av koncernchef, har påverkat första halvårets rörelseresultat negativt med 5,8 (-) MSEK.
- Räntabilitet på eget kapital de senaste 12 månaderna uppgick till 29,7 (25,9) %



Kommentarer från Proacts VD, Jason Clark

Fortsatt stabil intäkts- och resultatutveckling

Det är mycket glädjande att återigen presentera ett rekordkvartal. Den mycket goda resultatutvecklingen innebär att vi har gjort betydande framsteg mot marginalmålet om 5 % i resultat före skatt.

Under det andra kvartalet uppgick resultat före skatt till 34,4 MSEK, vilket är en ökning med 36 % i jämförelse med motsvarande period föregående år. För kvartalet uppvisar bolaget en marginal om 4,7 % i resultat före skatt. Den positiva resultatutvecklingen har främst uppnåtts genom ett fokuserat och kontinuerligt förbättrings- och effektiviseringsarbete avseende tjänsteleveransen inom bolaget, i kombination med ökat sälj- och marknadsfokus.

Jag kan konstatera att vår specialistkompetens och marknadsledande erbjudande uppskattas av såväl befintliga som nya kunder. Bolagets totala intäkter utvecklades väl under kvartalet och uppgick till 737 MSEK, vilket är en ökning med 8 % i jämförelse med motsvarande period föregående år. Glädjande är att de totala tjänsteintäkterna har utvecklats positivt och uppgick till 261 MSEK vilket är en ökning med 16 %. Den del av tjänsteintäkterna som avser molntjänster uppgick till 91 MSEK vilket är en ökning med 25 %. Även systemintäkterna utvecklades väl och uppgick till 475 MSEK vilket är en ökning med 4 %.

Vi arbetar dagligen med att utveckla bolaget enligt fastställd strategi. En del av strategin är att verka som "One Proact". Detta innebär att genom väl definierade processer och rutiner skapa en kostnadseffektiv och enhetlig organisation, som säkerställer att vi har ett tydligt och kvalitativt erbjudande till marknaden. För att förbättra lönsamheten är en annan del av strategin att öka andelen kontrakterade intäkter, detta ska uppnås genom att ytterligare stärka bolagets erbjudande främst inom support- och molntjänster. Ytterligare en del av strategin är att öka intäkterna inom området Datacenter med tillhörande konsult- och supporttjänster. Under kvartalet har vi på ett framgångsrikt sätt genomfört ett antal kundprojekt inom ovanstående områden, exempel på genomförda projekt nämns under stycket "Händelser under kvartalet".

Sammantaget ser jag att de interna satsningar som görs inom områden såsom innovation, försäljning och effektivisering av verksamheten ger fortsatt goda resultat vilket gör oss än mer konkurrenskraftiga. Vår förmåga att hjälpa våra kunder att minimera risker, sänka kostnader samt leverera flexibla IT-tjänster och produkter gör att vi har en stark marknadsposition på den europeiska marknaden. Genom detta har vi goda möjligheter till fortsatt positiv utveckling både gällande intäkter och resultat.

Om Proact

Proact är Europas ledande fristående integratör inom datacenter och molntjänster. Genom att leverera flexibla, tillgängliga och säkra IT-tjänster levererar Proact verksamhetsnytta som hjälper företag och myndigheter att minska risken och sänka kostnaderna. Proact hanterar 70 petabyte information via molntjänster och företaget har genomfört fler än 3 500 framgångsrika projekt över hela världen.

Proact-koncernen har fler än 720 anställda och har verksamhet i 15 länder i Europa och i USA. Proact grundades 1994 och moderbolaget Proact IT Group AB (publ) är noterat på Nasdaq Stockholm sedan 1999 under symbolen PACT.

Ytterligare information om Proacts verksamhet finns på www.proact.se

Marknadsöversikt

Genom den snabba digitalisering som sker inom flertalet branscher är IT och dess verksamhet idag strategiskt viktig, detta då IT utgör själva kärnan i verksamheten. Dessutom fortsätter informationsmängderna att öka vilket gör att IT-infrastrukturen blir allt mer komplex. Kort sagt är alla företag och myndigheter beroende av tillgång till information av olika slag för att verksamheten skall fungera, speciellt för verksamhetskritisk information är tillgänglighet och säkerhet viktig. Därav utvärderar allt fler företag och myndigheter möjligheter till att nyttja nya teknikområden samt olika tjänster, för att uppnå en förenklad IT-drift och säkerställa att leverans av IT-tjänster motsvarar de krav som finns från affärsverksamheten.

En tydlig marknadstrend är bland annat att fler och fler kunder efterfrågar konceptet Datacenter (kombination av lagring, servrar och nätverk). Tidigare har de olika delarna av IT-infrastrukturen hanterats som separata delar. Genom att de olika delkomponenterna är integrerade och testade med varandra ger konceptet möjlighet till kortare implementeringstider, förenklad administration samt mindre risk för produktionsstörningar, vilket i sin tur innebär kostnadsfördelar. Ytterligare en marknadstrend

är att nya teknikområden såsom Flash utvecklas i snabb takt. Denna teknik innebär att informationen lagras på en minneskrets istället för på traditionell hårddisk. Denna teknik ger förbättrad integration med olika typer av applikationer samt är mer kostnadseffektiv i jämförelse med traditionella hårddiskar.

Allt fler kunder önskar erbjuda IT som en tjänst, där användarna själva beställer och konsumerar olika typer av IT-tjänster baserat på varje enskilt användarbehov. För att möjliggöra leverans av IT som en tjänst implementerar företag och myndigheter i allt högre grad en kombination av privata och publika molntjänster, så kallade hybrida moln. Detta för att bland annat automatisera IT-processerna och därigenom erbjuda kostnadseffektiva och flexibla IT-tjänster till både interna och externa användare.

Behovet av fortsatt effektivisering samt en växande efterfrågan på lösningar och tjänster inom Proacts specialistområden visar på en god tillväxtpotential för bolaget. Proact har etablerade erbjudanden, metoder och processer för att tillgodose efterfrågan på marknaden samt för att stödja sina kunder på bästa sätt.

Större affärer under kvartalet

Ett antal större affärer har under det gångna kvartalet genomförts med bl.a. Herning Kommun och Riksbanken i Danmark, Swedbank, Telema och Telia i Estland, KELA och Polar Electro i Finland, Lettelecom och Rietumu Banka i Lettland, Bol.com och Media Markt i Nederländerna, Nordic Semiconductor och Skattemyndigheten i Norge, Cortefiel, Samsung och SIX Servix i Spanien, The Hut Group och William Grant & Sons i Storbritannien, Karlstad Universitet, Telia och Volvo i Sverige, OnSemiconductor, Ostrava Stad och TEVA i Tjeckien.

Händelser under kvartalet

Proact levererar backup som tjänst till Munters

Munters är en världsledande leverantör av energieffektiva lösningar för luftbehandling. De största kunderna återfinns bland livsmedelsföretag och läkemedelsbolag. Munters har varit banbrytande inom området luftmiljö sedan företaget grundades 1955. Idag sker tillverkning och försäljning i fler än 30 länder och bolaget har ca 2 700 medarbetare.

Proact har fått förtroendet att leverera backup som tjänst till Munters. Efter en grundlig utvärdering valde Munters att investera i en molntjänst, i stället för traditionella system. Genom molntjänsten erhåller Munters ökad trygghet och flexibilitet samtidigt som IT-verksamheten kan fokusera på mer verksamhetsnära frågor. I tillägg har Munters möjlighet att utöka tjänsten för att på sikt täcka hela koncernens backup-behov. Initialt använder Munters molntjänsten för den Svenska verksamheten samt tre dotterbolag i Europa, målsättningen är att utöka

tjänsten med fler länder efter hand. Molntjänsten innebär även förbättrad katastrofsäkring, då kopior av informationen per automatik lagras på ett säkert sätt utanför Munters egen IT-infrastruktur.

Proact vinner upphandling för MTM

Myndigheten för tillgängliga medier arbetar på uppdrag av Kulturdepartementet för att alla medborgare ska ha tillgång till litteratur och samhällsinformation utifrån var och ens förutsättningar, oavsett läsförmåga eller funktionsnedsättning. MTM erbjuder bland annat en rad olika tjänster för personer med läsnedsättning genom taltidningar, talböcker och punktskrifter.

Proacts förvärv av Compose IT System AB möjliggjorde att Proact på ett bra sätt kunde tillgodose MTMs krav och behov avseende ett modernt och pålitligt IT-stöd. Tjänsten omfattar driftansvar för samtliga MTMs servrar och databaser, inklusive övervakning dygnet runt för de mest verksamhetskritiska systemen såsom det digitala biblioteket "Legimus". Dessutom ingår nätverks- och kommunikationsfunktioner samt brandväggsskydd. Det nya IT-stödet kommer ge MTMs användare en snabbare och säkrare tillgång till litteratur och samhällsinformation samtidigt som kvaliteten kommer att öka.

Holland Colours väljer Proact för hybrid molntjänst

Holland Colours (HCA) är specialiserade på att producera färgkoncentrat och tillsatser för målning av framförallt silikon och PVC material såsom exempelvis PET-förpackningar. HCA är ett globalt börsnoterat företag med nio dotterbolag i Amerika, Asien och Europa. Totalt har HCA över 2 000 kunder i fler än 80 länder.

Då HCAs verksamhet under de senaste åren utvecklats på ett positivt sätt ställs nya krav på IT-leveransen avseende skalbarhet, tillgänglighet samt prestanda. Dessutom ställs höga krav på att IT-leveransen skall vara kostnadseffektiv.

Proact har fått förtroendet att leverera en ny IT-infrastruktur i kombination med en molntjänst avseende backup och katastrofsäkring. Den nya IT-infrastrukturen baseras på konceptet

Datacenter, vilket är en referensarkitektur där ingående komponenter såsom lagring, servrar och nätverk är integrerade och väl testade med varandra.

I tillägg kommer Proact ansvara för backup och katastrofsäkring i form av en molntjänst, vilken levereras i enlighet med överenskomna servicenivåer. Tack vare den nya IT-infrastrukturen samt molntjänsten kan HCA fokusera på sin kärnverksamhet samtidigt som efterfrågad säkerhet, tillgänglighet och kostnadseffektivitet kommer att uppnås.

Avtalet innefattar även implementation och konfiguration av den nya tjänsten.

Proact håller brittiskt järnvägsbolag på rätt spår

Ett ledande brittiskt järnvägsbolag har valt Proact som partner för att leverera katastrofsäkring och backup som molntjänst.

Då företaget hade en föråldrad IT-infrastruktur och inte längre kunde garantera korrekt leverans av företagets IT-tjänster, valde järnvägsbolaget att utvärdera olika alternativa leverantörer.

Efter en omfattande utvärdering valdes Proact som leverantör, tack vare ett väletablerat molntjänsteerbjudande, mångårig bransch erfarenhet samt den lägsta totalkostnaden under tre år. Genom de molntjänster Proact levererar kan järnvägsbolaget fokusera på sin kärnverksamhet samtidigt som efterfrågad säkerhet, tillgänglighet och kostnadseffektivitet uppnås. På sikt är målsättningen att ytterligare områden, såsom det primära datacentret, ska inkluderas i det avtal som nu är tecknat.

Avtalet innefattar även implementation och konfiguration av den nya tjänsten.

Finansiell översikt

Intäkter

Under andra kvartalet 2016 uppgick bolagets totala intäkter till 737 (682) MSEK, en ökning med 8 %. Justerat för valuta ökade intäkterna, med 12 %.

Första halvåret uppgick bolagets intäkter till 1 459 (1 422) MSEK, vilket är en ökning med 3 %. Justerat för valuta ökade intäkterna med 6 %.

Branschsegment

Proact har en god intäktsfördelning avseende olika branschsegment. De fyra största branschsegmenten är Offentlig sektor 21 %, Handel & Tjänster 21 %, Telekom 16 % samt Tillverkande industri 14 %.

Business Units

Nordics fortsätter att utvecklas väl. Tjänsteintäkterna ökade under andra kvartalet, där framför allt molntjänsterna har utvecklats positivt. Även systemintäkterna har utvecklats positivt under kvartalet.

I UK har samtliga intäktsslag ökat under andra kvartalet, framför allt tjänsteintäkterna har utvecklats positivt under perioden.

I West har de totala intäkterna ökat något jämfört med samma period föregående år.

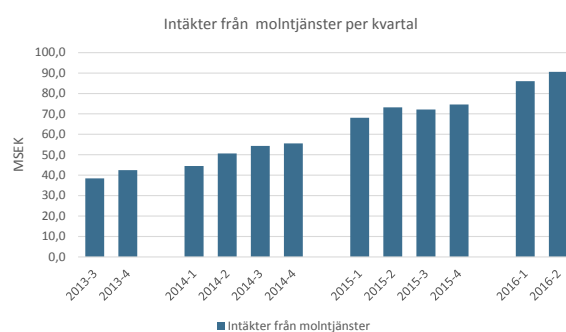
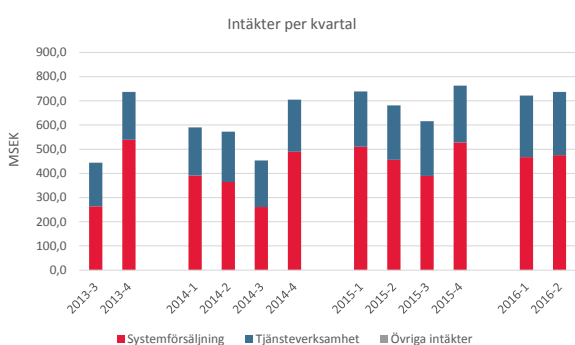
I East har de totala intäkterna minskat något under kvartalet. Tjänsteintäkterna är oförändrade samtidigt som systemintäkterna har minskat.

Framtida kontraherade kassaflöden från Proact Finance uppgår till 136 (126) MSEK, en ökning med 8 %.

Rörelsegren

Under andra kvartalet ökade systemintäkterna med 4 % till 475 (456) MSEK. Justerat för valuta ökade systemintäkterna med 7 %. Under samma period ökade tjänsteintäkterna med 16 % till 261 (225) MSEK. Justerat för valuta ökade tjänsteintäkterna med 20 %. Tjänsteintäkterna utgör 35 % av bolagets totala intäkter under kvartalet.

Nya avtal avseende molntjänster har under kvartalet tecknats till ett totalt värde om 50 MSEK, avtalen har en löptid på tre till fem år. Den totala intäkten avseende molntjänster uppgick under kvartalet till 91 (73) MSEK, vilket är en ökning med 25 % jämfört med motsvarande period föregående år. Rullande 12 månader uppgår intäkterna från molntjänster till 323 MSEK.



Intäkter per Business Unit	apr-jun 2016	apr-jun 2015	jan-jun 2016	jan-jun 2015	12 mån jul-jun	helår 2015
Nordics	421	384	828	825	1 602	1 598
UK	167	159	339	334	647	643
West	123	120	220	221	446	448
East	28	30	77	59	159	140
Proact Finance	30	21	47	37	105	95
Koncerngemensamt	-32	-32	-51	-54	-120	-123
Totala intäkter	737	682	1 459	1 422	2 839	2 802

Intäkter per rörelsegren	apr-jun 2016	apr-jun 2015	jan-jun 2016	jan-jun 2015	12 mån jul-jun	helår 2015
Systemförsäljning	475	456	942	966	1 860	1 884
Tjänsteverksamhet	261	225	516	454	976	914
Övriga intäkter	1	1	1	2	4	4
Totala intäkter	737	682	1 459	1 422	2 839	2 802

Resultat

EBITDA ökade under kvartalet med 18 % till 46,9 (39,6) MSEK. Resultat före skatt ökade med 36 % till 34,4 (25,4) MSEK.

Första halvåret ökade EBITDA med 4 % till 85,9 (82,4). Resultat före skatt ökade med 9 % till 55,7 (51,1) MSEK. Justerat för jämförelsestörande poster ökade resultat före skatt med 20 %, till 61,5 (51,1).

Business Units

I Nordics har resultatet fortsatt att utvecklas väl, genom en ökad lönsamhet inom tjänsteverksamheten i kombination med en stabil lönsamhet inom systemverksamheten. Lägre sälj- och administrationskostnader har också bidragit positivt.

I UK har resultatet förbättrats, främst genom en ökad lönsamhet inom tjänsteverksamheten i kombination med lägre sälj- och administrationskostnader.

I West har resultatet ökat, främst genom en ökad lönsamhet inom systemverksamheten. Holland fortsätter att uppvisa en god lönsamhet samtidigt som övriga länder uppvisar negativa resultat.

I East var resultatet oförändrat jämfört med samma period föregående år.

Proact Finance fortsätter att utvecklas väl och uppvisar en stabil lönsamhet.

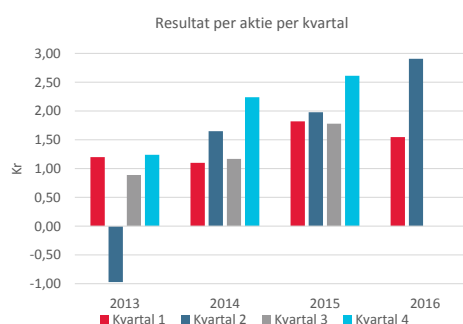
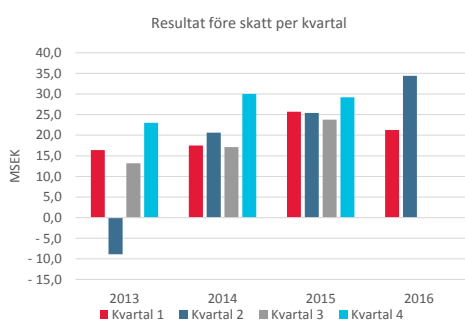
Balansräkning och kassaflöde

Likvida medel uppgick till 122 MSEK per den 30 juni 2016, jämfört med 104 MSEK föregående år. Av total checkräkningskredit om 186 MSEK har 40 MSEK nyttjats. Banklån uppgick till 151 MSEK, varav 31 MSEK förfaller inom 12 månader. Kontraktbelåning används för att finansiera Proacts finansbolag. Investeringar i IT-utrustning för molnverksamheten finansieras genom operationella leasingavtal, vilket innebär att dessa investeringar inte får en direkt påverkan på balansräkningen.

Kassaflödet var 17 (-21) MSEK under kvartalet, varav 44 (43) MSEK från löpande verksamhet. Första halvåret var kassaflödet -44 (-35) MSEK, varav -6 (40) MSEK från löpande verksamhet. Rullande 12 månader uppgick kassaflödet till 19 MSEK.

Första halvåret har 33 (31) MSEK investerats i anläggningstillgångar och 42 (21) MSEK har utbetalats avseende tilläggsköpeskillningar samt förvärv av ytterligare aktier i dotterbolag. Förändring av banklån och nyttjande av checkräkningskrediter har sammantaget bidragit till kassaflödet med 55 MSEK. Utdelning om 25 MSEK till moderbolagets aktieägare har utbetalats.

Vid periodens slut uppgick koncernens soliditet till 19 (19) %. Per den 31 december 2015 uppgick soliditeten till 19 %.



Resultat före skatt per Business Unit	apr-jun 2016	apr-jun 2015	jan-jun 2016	jan-jun 2015	12 mån jul-jun	helår 2015
Nordics	25,7	24,5	48,7	47,1	90,0	88,4
UK	3,8	1,1	9,6	7,2	17,7	15,3
West	5,9	1,3	4,6	2,9	13,3	11,6
East	1,6	1,5	5,5	2,1	11,0	7,6
Proact Finance	2,5	1,1	3,4	1,9	6,6	5,1
Koncerngemensamt	-5,0	-4,0	-10,3	-10,0	-15,8	-15,5
Resultat före skatt och jämförelsestörande poster	34,4	25,4	61,5	51,1	122,7	112,3
Jämförelsestörande poster	-	-	-5,8	-	-14,1	-8,3
Resultat före skatt	34,4	25,4	55,7	51,1	108,6	104,1

Finansiell ställning	30 jun 2016	31 mar 2016	30 jun 2015	31 mar 2015
Likvida medel	122	102	104	126
Checkräkningskredit	-40	-21	-13	-16
Skulder till kreditinstitut	-152	-160	-112	-118
Kontraktbelåning	-31	-24	-27	-26
Nettoskuld	-100	-104	-49	-34
Outnyttjad checkräkningskredit	146	150	158	147
Total checkräkningskredit	186	171	171	163

Återköp av egna aktier

Årsstämman den 2 maj 2016 bemyndigade styrelsen att förvärva upp till 10 % av bolagets aktier fram till nästa årsstämma. Per den 30 juni 2016 har inga aktier förvärvats inom detta bemyndigande.

Bolaget innehar per den 30 juni 2016 40 144 aktier i eget förvar, vilket motsvarar 0,4 % av totalt antal aktier.

Medarbetare

Den 30 juni 2016 uppgick antalet anställda till 728 (669), varav 67 personer tillkom via förvärv av bolag under 2015.

Moderbolaget i sammandrag

Moderbolagets totala intäkter under perioden uppgick till 39,7 (37,5) MSEK. Resultat före skatt uppgick till -8,9 (9,5) MSEK.

Moderbolagets skuld i gemensamt koncernvalutakonto uppgick per den 30 juni till 324 (300) MSEK.

Antalet anställda i moderbolaget uppgick vid periodens slut till 21 (17) personer.

Moderbolagets verksamhet har varit oförändrad under perioden. Inga väsentliga transaktioner med närstående har skett.

Risker och osäkerhetsfaktorer i verksamheten

Bolaget har i dagsläget svårt att bedöma konsekvenserna av Storbritanniens eventuella utträde ur EU. Kortsiktigt påverkar dock eventuella valutaförändringar koncernens räkenskaper. I övrigt har inga risker eller osäkerhetsfaktorer förändrats i jämförelse med de som kommenterades i senast avgivna årsredovisning. För en utförligare beskrivning av väsentliga risker och osäkerhetsfaktorer hänvisas till Proacts årsredovisning 2015, sidan 19.

Övrig information

Denna halvårsrapport har inte varit föremål för revisorernas granskning.

Årsstämma 2 maj 2016

Omval skedde av styrelseledamöterna; Anders Hultmark, Eva Elmstedt, Pia Gideon, Christer Hellström och Christer Holmén.

Beslut fattades om utdelning med 2,70 (1,70) kr per aktie.

Styrelsens ledamöter och verkställande direktören beviljades ansvarsfrihet för 2015.

För närmare information om stämman inklusive stämmoprotokoll, se bolagets webbsida www.proact.se

Kommande rapporter

19 okt 2016	Delårsrapport Q3 2016
9 feb 2017	Bokslutskommuniké 2016

För ytterligare information vänligen kontakta:

	Telefon	E-post
Jason Clark, CEO	+44 1246 266 300	jason.clark@proact.eu
Peter Javestad, IR	+46 733 56 67 22	peter.javestad@proact.eu
Jonas Persson, CFO	+46 733 56 66 90	jonas.persson@proact.eu

Styrelsen och verkställande direktören försäkrar att halvårsrapporten ger en rättvisande översikt av företags och koncernens verksamhet, ställning och resultat. Styrelsen har i dagsläget svårt att bedöma konsekvenserna av Storbritanniens eventuella utträde ur EU. Kortsiktigt påverkar dock eventuella valutaförändringar koncernens räkenskaper. I övrigt har inga nya risker eller osäkerhetsfaktorer har tillkommit under första halvåret i jämförelse med dem som kommenterades i senast avgivna årsredovisning.

Informationen i denna delårsrapport är sådan som Proact IT Group (publ) skall offentliggöra enligt lagen om värdepappersmarknad och/eller om handel med finansiella instrument. Informationen lämnades för offentliggörande den 13 juli 2016 klockan 13:00 (CET).

Kista den 13 juli 2016

Proact IT Group AB (publ)

Jason Clark
VD

Anders Hultmark
Styrelseordförande

Christer Hellström

Christer Holmén

Eva Elmstedt

Pia Gideon

Finansiella rapporter (MSEK)

Rapport över totalresultatet för koncernen

	apr-jun 2016	apr-jun 2015	jan-jun 2016	jan-jun 2015	12 mån jul-jun	helår 2015
Systemintäkter	475,1	456,0	942,5	966,1	1 860,0	1 883,6
Tjänsteintäkter	261,1	225,3	515,6	453,8	975,9	914,1
Övriga intäkter	0,6	0,9	1,3	1,7	3,7	4,0
Totala intäkter	736,7	682,2	1 459,4	1 421,6	2 839,5	2 801,7
Kostnad för sålda varor och tjänster	-559,6	-515,2	-1 109,1	-1 083,0	-2 153,4	-2 127,2
Bruttoresultat	177,2	167,0	350,3	338,6	686,1	674,4
Försäljnings- och marknadsföringskostnader	-91,4	-92,4	-186,0	-188,2	-367,7	-369,9
Administrationskostnader	-52,0	-48,7	-99,7	-96,4	-186,1	-182,7
Jämförelsestörande poster	-	-	-5,8	-	-14,1	-8,3
Rörelseresultat, EBIT	33,7	25,9	58,8	54,1	118,2	113,5
Finansnetto	0,7	-0,5	-3,1	-2,9	-9,6	-9,5
Resultat före skatt	34,4	25,4	55,7	51,1	108,6	104,1
Inkomstskatt	-7,1	-6,9	-13,5	-14,9	-24,2	-25,6
Periodens resultat	27,4	18,5	42,2	36,2	84,4	78,4
<i>Övrigt totalresultat</i>						
<i>Poster som senare kan återföras i resultaträkningen</i>						
Förändring av säkringsreserv (nettoinvestering i utländsk verksamhet)	-0,1	0,2	-0,8	0,8	-1,4	0,2
Skatteeffekt på förändring av säkringsreserv (nettoinvestering i utländsk verksamhet)	0,0	-0,0	0,2	-0,2	0,3	-0,1
Omräkningsdifferenser	3,5	-1,9	4,2	-3,4	-3,1	-10,7
Totalt poster som senare kan återföras i resultaträkningen	3,5	-1,7	3,6	-2,7	-4,2	-10,5
Summa totalresultat för perioden, netto efter skatt	30,8	16,8	45,8	33,5	80,2	67,9
<i>Periodens resultat hänförligt till:</i>						
Moderbolagets aktieägare	27,0	18,2	41,4	34,9	81,8	75,3
Innehav utan bestämmande inflytande	0,3	0,3	0,8	1,3	2,6	3,1
<i>Periodens totalresultat hänförligt till:</i>						
Moderbolagets aktieägare	30,4	16,8	45,4	32,3	78,4	65,3
Innehav utan bestämmande inflytande	0,4	-0,0	0,4	1,1	1,8	2,6

Data per aktie*

	apr-jun 2016	apr-jun 2015	jan-jun 2016	jan-jun 2015	12 mån jul-jun	helår 2015
Periodens resultat per aktie hänförligt till moderbolagets aktieägare, kr	2,91	1,98	4,45	3,80	8,82	8,20
Eget kapital per aktie, kr	31,35	28,49	31,35	28,49	31,35	32,87
Kassaflöde från löpande verksamheten per aktie, kr	4,70	4,66	-0,68	4,31	14,77	19,88
Antal utestående aktier vid periodens slut	9 293 742	9 185 268	9 293 742	9 185 268	9 293 742	9 293 742
Vägt genomsnittligt antal utestående aktier	9 293 742	9 185 268	9 293 742	9 185 268	9 272 130	9 192 876

* Proact har inga utställda teckningsoptioner, konverteringslån eller andra instrument som kan ge upphov till utspädningsseffekt

Balansräkning för koncernen i sammandrag

	30 jun 2016	30 jun 2015	31 dec 2015
TILLGÅNGAR			
<u>Anläggningstillgångar</u>			
Goodwill	316,2	287,4	334,3
Övriga immateriella anläggningstillgångar	126,1	118,1	121,6
Materiella anläggningstillgångar	53,3	53,1	54,2
Andra långfristiga fordringar	56,5	82,7	96,0
Uppskjutna skattefordringar	21,3	14,7	15,0
<u>Omsättningstillgångar</u>			
Varulager	11,5	6,5	12,3
Kundfordringar och övriga fordringar	832,2	756,1	858,5
Likvida medel	122,3	103,9	158,8
Summa tillgångar	1 539,6	1 422,6	1 650,7
EGET KAPITAL OCH SKULDER			
Eget kapital hänförligt till moderbolagets aktieägare	291,4	261,7	305,5
Eget kapital hänförligt till innehav utan bestämmande inflytande	5,1	10,9	11,3
Summa eget kapital	296,5	272,6	316,8
<u>Långfristiga skulder</u>			
Långfristiga skulder, räntebärande	146,9	87,7	122,9
Långfristiga skulder, ej räntebärande	1,8	5,0	1,3
Uppskjutna skatteskulder	24,4	24,0	23,4
<u>Kortfristiga skulder</u>			
Kortfristiga skulder, räntebärande	91,1	67,4	56,4
Kortfristiga skulder, ej räntebärande	978,8	965,8	1 130,0
Summa eget kapital och skulder	1 539,6	1 422,6	1 650,7

Förändring av koncernens egna kapital

	jan-jun 2016	jan-jun 2015	helår 2015
Vid periodens början	316,8	269,3	269,3
Periodens totalresultat	45,8	33,5	67,9
Utdelning	-25,1	-15,6	-15,6
Utdelning till innehav utan bestämmande inflytande	-0,7	-1,4	-1,8
Finansiell skuld till innehav utan bestämmande inflytande	-0,0	-	0,0
Förvärv från innehav utan bestämmande inflytande	-40,3	-13,1	-17,0
Nyttjade aktier i eget innehav	-	-	14,0
Vid periodens slut	296,5	272,6	316,8

Innehav utan bestämmande inflytande: Proact Latvia Ltd 15 %, Proact Lietuva UAB 26,14 % samt Proact Estonia AS 15 %.

Kassaflödesanalys för koncernen i sammandrag

	apr-jun 2016	apr-jun 2015	jan-jun 2016	jan-jun 2015	12 mån jul-jun	helår 2015
Kassaflöde från den löpande verksamheten före förändring av rörelsekapital	44,5	37,2	74,7	71,1	158,7	155,1
Kassaflöde från förändring i rörelsekapital	-0,8	5,6	-81,0	-31,5	-21,8	27,7
Kassaflöde från den löpande verksamheten	43,7	42,8	-6,3	39,6	136,9	182,8
Kassaflöde från investeringsverksamheten	-19,3	-24,2	-35,5	-38,4	-127,0	-129,9
Kassaflöde från finansieringsverksamheten	-7,9	-39,3	-2,0	-35,9	8,6	-25,2
Periodens totala kassaflöde	16,5	-20,7	-43,8	-34,6	18,6	27,7
Likvida medel vid periodens början	101,6	126,0	158,8	142,9	103,9	142,9
Kursdifferens i likvida medel	4,2	-1,4	7,3	-4,3	-0,2	-11,8
Likvida medel vid periodens slut	122,3	103,9	122,3	103,9	122,3	158,8

Nyckeltal

	apr-jun 2016	apr-jun 2015	jan-jun 2016	jan-jun 2015	12 mån jul-jun	helår 2015
Totala intäkter, MSEK	737	682	1 459	1 422	2 839	2 802
EBITDA, MSEK	46,9	39,6	85,9	82,4	172,7	169,2
EBITDA marginal, %	6,4	5,8	5,9	5,8	6,1	6,0
EBITA, MSEK	40,7	32,3	73,2	66,7	146,9	140,4
EBITA marginal, %	5,5	4,7	5,0	4,7	5,2	5,0
EBIT, MSEK	33,7	25,9	58,8	54,1	118,2	113,5
EBIT marginal, %	4,6	3,8	4,0	3,8	4,2	4,1
Resultat före skatt, MSEK	34,4	25,4	55,7	51,1	108,6	104,1
Nettomarginal, %	4,7	3,7	3,8	3,6	3,8	3,7
Resultat efter skatt, MSEK	27,4	18,5	42,2	36,2	84,4	78,4
Vinstmarginal, %	3,7	2,7	2,9	2,5	3,0	2,8
Soliditet, %	19,3	19,2	19,3	19,2	19,3	19,2
Kapitalomsättningshastighet, ggr	0,5	0,5	0,9	1,0	1,9	1,8
Räntabilitet på eget kapital, %	9,3	6,6	13,8	13,4	29,7	26,8
Räntabilitet på sysselsatt kapital, %	6,7	6,2	11,9	13,2	25,5	25,6
Investeringar i anläggningstillgångar, MSEK	16,7	19,1	38,1	30,7	157,8	150,4
Finansiella kostnader inkluderade i finansnetto, MSEK	0,5	2,1	5,5	5,5	14,2	14,2
Resultat före skatt per anställd, kSEK	48	39	77	78	155	156
Medelantal årsanställda	719	659	726	656	701	669

Flerårsöversikt se not 8. För definition av nyckeltal, se Årsredovisning 2015.

Avskrivningar inkluderade i rapport över totalresultatet finns specificerade i not 4.

De nyckeltal som Proact redovisar och följer sin verksamhet på är de sedvanliga nyckeltalen som används för branschen och av bolag noterade på Nasdaq Stockholm.

Moderbolagets resultat- och balansräkning i sammandrag

	jan-jun 2016	jan-jun 2015	helår 2015
Nettoomsättning	39,7	37,5	73,3
Kostnad sålda varor och tjänster	-	-	-
Bruttoresultat	39,7	37,5	73,3
Administrationskostnader	-49,8	-38,2	-77,1
Rörelseresultat	-10,1	-0,6	-3,8
Finansnetto	1,2	10,2	20,6
Resultat efter finansnetto	-8,9	9,5	16,8
Bokslutsdispositioner	-	-	6,0
Resultat före skatt	-8,9	9,5	22,8
Inkomstskatt	2,6	-0,9	-0,2
Periodens resultat	-6,3	8,6	22,6

	30 jun 2016	30 jun 2015	31 dec 2015
TILLGÅNGAR			
Anläggningstillgångar	674,0	538,7	640,8
Omsättningstillgångar	84,3	154,6	102,0
Summa tillgångar	758,3	693,3	742,8
EGET KAPITAL OCH SKULDER			
Eget kapital	230,2	233,9	261,6
Långfristiga skulder	128,4	83,6	114,4
Kortfristiga skulder	399,7	375,8	366,8
Summa eget kapital och skulder	758,3	693,3	742,8

Förklarande upplysningar

Not 1. Generell information

Proact IT Group AB (publ) (org nr: 556494-3446) har sitt säte i Stockholms kommun. Bolaget är noterat på Nasdaq Stockholm sedan juli 1999 och återfinns på Small Cap under symbolen PACT.

Not 2. Redovisningsprinciper

Koncernredovisningen för delårsrapporten har, i likhet med årsbokslutet för 2015, upprättats i enlighet med International Financial Reporting Standards (IFRS) såsom de har antagits av EU, och den svenska årsredovisningslagen. Moderbolagets redovisning har upprättats enligt årsredovisningslagen och Rådet för finansiell rapportering RFR 2 (Redovisning för juridiska personer). Denna delårsrapport är upprättad i enlighet med IAS 34 (Delårsrapportering) och årsredovisningslagen. Termen "IFRS" i detta dokument innefattar tillämpningen av IAS och IFRS liksom de tolkningar av dessa standarder som publicerats av IASB:s Standards Interpretation Committee (SIC) och Internal Reporting Interpretations Committee (IFRIC). Koncernen använder sig av samma redovisningsprinciper såsom de har beskrivits i årsredovisningen för 2015.

Finansiella instrument

Proacts finansiella instrument består av derivat, kundfordringar, likvida medel, leverantörsskulder, upplupna leverantörskostnader och räntebärande skulder. Derivat är värderade till verkligt värde inom nivå 2, enligt definitionen i IFRS 7, det vill säga verkligt värde fastställt utifrån värderingstekniker med observerbara marknadsdata, antingen direkt (som pris) eller indirekt (härlett till pris). Samtliga övriga finansiella tillgångar har klassificerats som låne- och kundfordringar, vilket inkluderar kundfordringar och likvida medel. Samtliga övriga finansiella skulder har klassificerats som övriga finansiella skulder värderat till upplupet anskaffningsvärde, vilket inkluderar leverantörsskulder, upplupna leverantörskostnader och skulder till kreditinstitut. Skulder till kreditinstitut löper med rörlig ränta, och redovisad ränta ligger i nivå med aktuell ränta på skulder till kreditinstitut och övriga finansiella tillgångar och skulder löper med korta löptider. Baserat på detta bedöms samtliga finansiella tillgångars och skuldernas bokförda värden vara en rimlig uppskattning av verkligt värde.

Not 3. Intäkter per bransch

Intäkter per bransch	apr-jun 2016	apr-jun 2015	jan-jun 2016	jan-jun 2015	12 mån apr-mar	helår 2015
Offentlig sektor	113	177	298	340	609	652
Handel & Tjänster	167	157	295	305	606	617
Telekom	132	67	244	237	442	435
Tillverkande industri	95	93	185	165	390	370
Bank, finans	62	67	148	133	274	260
Olja, energi	46	62	93	90	169	167
Media	12	27	27	60	62	95
Övrigt	109	32	170	92	287	206
Totala intäkter	737	682	1 459	1 422	2 839	2 802

Not 4. Av- och nedskrivningar av anläggningstillgångar

	apr-jun 2016	apr-jun 2015	jan-jun 2016	jan-jun 2015	12 mån jul-jun	helår 2015	
Avskrivningar immateriella anläggningstillgångar		7,0	6,4	14,5	12,7	28,7	26,9
Avskrivningar materiella anläggningstillgångar		6,2	7,3	12,7	15,7	25,8	28,8
Summa		13,2	13,7	27,2	28,3	54,5	55,7

Not 5. Inkomstskatt

Koncernens skattekostnad innefattar summa aktuell skatt och uppskjuten skatt beräknad utifrån gällande skattesatser i respektive land. Den redovisade skattekostnaden uppgår för första halvåret 2016 till 13,5 (14,9) MSEK.

Not 6. Transaktioner med närstående

Inga transaktioner, mellan Proact och närstående, som väsentligen påverkat koncernens ställning och resultat har ägt rum under perioden.

Not 7. Rörelsesegment

Nordics:	Sverige, Norge, Finland, USA och Danmark
UK:	Storbritannien
East:	Estland, Lettland, Litauen, Tjeckien och Slovakien
West:	Nederländerna, Belgien, Spanien och Tyskland
Proact Finance:	Proacts finansbolag i egen regi redovisas separat då bolaget supporterar samtliga geografiska regioner.

jan-jun 2016	Nordics	UK	West	East	Proact Finance	Koncern-gemensamt	Elimineringar	Koncernen
Totala intäkter	828	339	220	77	47	62	-113	1 459
Resultat före skatt och jämförelsestörande poster	48,7	9,6	4,6	5,5	3,4	-10,3	-	61,5
Jämförelsestörande poster	-	-	-0,1	-	-	-5,7	-	-5,8
Resultat före skatt	48,7	9,6	4,5	5,5	3,4	-16,1	-	55,7
Skatt								-13,5
Periodens resultat								42,2
jan-jun 2015	Nordics	UK	West	East	Proact Finance	Koncern-gemensamt	Elimineringar	Koncernen
Totala intäkter	825	334	221	59	37	66	-121	1 422
Resultat före skatt	47,1	7,2	2,9	2,1	1,9	-10,0	-	51,1
Skatt								-14,9
Periodens resultat								36,2

Not 8. Flerårsöversikt

	jul-jun 2015/2016	jan-dec 2015	jan-dec 2014	jan-dec 2013	jan-dec 2012
Totala intäkter, MSEK	2 839	2 802	2 325	2 305	2 433
EBITDA, MSEK	172,7	169,2	144,2	128,0	144,5
EBITDA marginal, %	6,1	6,0	6,2	5,6	5,9
EBITA, MSEK	146,9	140,4	109,5	82,8	93,1
EBITA marginal, %	5,2	5,0	4,7	3,6	3,8
EBIT, MSEK	118,2	113,5	84,9	54,0	70,7
EBIT marginal, %	4,2	4,1	3,7	2,3	2,9
Resultat före skatt, MSEK	108,6	104,1	85,2	43,7	61,0
Nettomarginal, %	3,8	3,7	3,7	1,9	2,5
Resultat efter skatt, MSEK	84,4	78,4	59,9	27,2	41,8
Vinstmarginal, %	3,0	2,8	2,6	1,2	1,7
Soliditet, %	19,3	19,2	17,5	16,9	15,3
Kapitalomsättningshastighet, ggr	1,9	1,8	1,6	1,6	1,6
Räntabilitet på eget kapital, %	29,7	26,8	23,4	11,6	18,9
Räntabilitet på sysselsatt kapital, %	25,5	25,6	21,3	13,8	17,4
Utdelning till moderbolagets aktieägare, MSEK	25,1	15,6	11,2	10,2	9,3
Investeringar i anläggningstillgångar, MSEK	157,8	150,4	69,1	54,8	62,0
Finansiella kostnader inkluderade i finansnetto, MSEK	14,2	14,2	3,7	13,2	12,3
Resultat före skatt per anställd, kSEK	155	156	132	67	92
Medelantal årsanställda	701	669	646	649	660
Periodens resultat per aktie, kr ¹⁾	8,82	8,20	6,16	2,36	3,96

1) Beräknat på genomsnittligt antal utestående aktier. Proact har inga utställda teckningsoptioner, konverteringslån eller andra instrument som kan ge upphov till utspädningseffekt.

Not 9. Händelser efter balansdagen

Inga för koncernen väsentliga händelser har inträffat efter rapportperiodens utgång.

Proact IT Group AB [publ]
Box 1205
Kistagången 2
SE-164 28 KISTA

Tel: +46 8 410 666 00
Fax: +46 8 410 668 80
E-post: info@proact.se

Org.nr: 556494-3446
Säte: Stockholm
www.proact.se