



JANUARI—JUNI 2016

Vändning till positivt rörelseresultat och återhämtning inom IDC

Andra kvartalet

- Ordergången uppgick till 280,2 mkr (337,0*).
- Nettoomsättningen blev 283,3 mkr (367,5*).
- Rörelseresultatet uppgick till 4,2 mkr (24,2).
- Resultatet efter skatt var -2,8 mkr (12,9).
- Resultatet per aktie blev -0,14 kronor (0,67).

Första halvåret

- Ordergången uppgick till 545,1 mkr (680,4*).
- Nettoomsättningen blev 563,8 mkr (719,3*).
- Rörelseresultatet uppgick till -51,3 mkr (50,9).
Resultatet har belastats med engångskostnader på 50 mkr (0).
- Resultatet efter skatt var -44,7 mkr (28,0).
- Resultatet per aktie blev -2,33 kronor (1,48).

*Rapporterat utfall inkluderar nu avslutade distributörsvolymen.

Delårsrapport för Beijer Electronics AB

VD Per Samuelsson kommenterar

”Det andra kvartalet visade på en återhämtning och att vi är på rätt väg. Efter två kvartal med röda rörelseresultat kunde vi under det andra kvartalet vända till ett positivt rörelseresultat. Förbättringen har skett successivt. Efter en svag inledning slutade perioden riktigt bra.

Affärsområde IDC kunde visa en god återhämtning i orderingsgången efter det svaga första kvartalet. Under det andra kvartalet steg orderingsgången med 23 procent jämfört med det första kvartalet och med elva procent jämfört med samma period 2015. Försäljningen var visserligen lägre jämfört med det andra kvartalet 2015 som dock innehöll flera större projektleveranser. Både Westermo och särskilt Korenix visade en ökad försäljning jämfört med det första kvartalet.

IDCs lönsamhet ligger nu på en för låg nivå till följd av de stora satsningarna inom främst Westermo. Vi lägger nu större vikt vid att tillväxten skall visa en högre lönsamhet. Westermo har därför anpassat de planerade kostnadsökningarna till försäljningen. Stigande volymer bedöms kunna hanteras av den befintliga organisationen.

Inom affärsområde IAS är det främst åtgärds- och

besparingsprogrammen som nu ger bra effekt med väsentlig lägre omkostnader som följd. Även bruttomarginalen förbättrades. Försäljningen är på en fortsatt låg nivå men exklusive produkter från Mitsubishi Electric har den stabiliserats och var oförändrad under det första halvåret jämfört med andra halvan av 2015.

Under hösten lanserar IAS ett nytt produktprogram, X2-serien. IAS kommer under en 12-månadersperiod att successivt introducera hård- och mjukvara till nya serien som omfattar affärsområdets alla olika paneler. Det förväntas påverka försäljningen positivt mot slutet av året. Sammantaget bedöms försäljningen under andra halvåret vända upp igen.

Under kvartalet implementerades den nya organisationen inom IAS. Konkret innebär den ett mer kundorienterat angreppssätt där fler medarbetare såsom ledning och utvecklingspersonal är involverade i säljprocessen förutom sälj- och kundansvariga. Vi har även justerat marknadsföringen med lanseringen av ett gemensamt varumärke, X2, kopplat till hela vårt breda sortiment av paneler och mjukvaran iX för att skapa ett bättre kunderbjudande. Härutöver

” Det andra kvartalet visar på en återhämtning och att vi är på rätt väg. Vi går från röda siffror till ett positivt resultat.

PER SAMUELSSON, VD OCH KONCERNCHEF.

löper åtgärds- och besparingsprogrammen enligt plan.

Koncernens rörelseresultat bedöms bli bättre under andra halvåret 2016 jämfört med motsvarande period 2015, men det kan inte fullt ut kompensera det svaga utfallet under det första halvåret. Vi bedömer därför att koncernens rörelseresultat blir lägre för helåret 2016 jämfört tidigare bedömning om ett något bättre rörelseresultat exklusive engångskostnader.”

Koncernen det andra kvartalet

Koncernens ordergång uppgick till 280,2 mkr (337,0) under det andra kvartalet 2016. Nedgången beror på det avslutade samarbetet med Mitsubishi Electric, en lägre efterfrågan inom olja- och gassektorn samt en lägre aktivitetsnivå i Kina.

Koncernens omsättning minskade med 23 procent till 283,3 mkr (367,5). Exklusive produkter från Mitsubishi Electric minskade omsättningen med 13 procent. Nedgången i den underliggande försäljningsvolymen förklaras av en något lägre försäljning till olja- och gassektorn och lägre efterfrågan i Kina samt den lägre omsättningen inom IDC.

Koncernens rörelseresultat före avskrivningar uppgick till 19,2 mkr (39,6). Avskrivningarna var 15,0 mkr (15,4).

Rörelseresultatet uppgick till 4,2 mkr (24,2). De totala utvecklingskostnaderna uppgick till 25,0 mkr (29,1). Det utgjorde 8,8 procent (7,9) av koncernens försäljning.

Resultatet före skatt uppgick till 0,7 mkr (20,7). Finansnettot blev -3,4 mkr (-3,5). Resultatet efter beräknad skatt blev -2,8 mkr (12,9). Resultatet per aktie efter beräknad skatt var -0,14 kronor (0,67).

Koncernen första halvåret

Ordergången blev 545,1 mkr (680,4). Omsättningen uppgick till 563,8 mkr (719,3). Rörelseresultatet före avskrivningar var -20,4 mkr (81,3). Avskrivningarna uppgick till 30,9 mkr (30,4). Rörelseresultatet blev -51,3 (50,9). Resultatet belastades med engångskostnader om 50 mkr (0). De totala utvecklingskostnaderna uppgick till 51,7 mkr (57,8) motsvarande 9,2 procent (8,0) av koncernens försäljning.

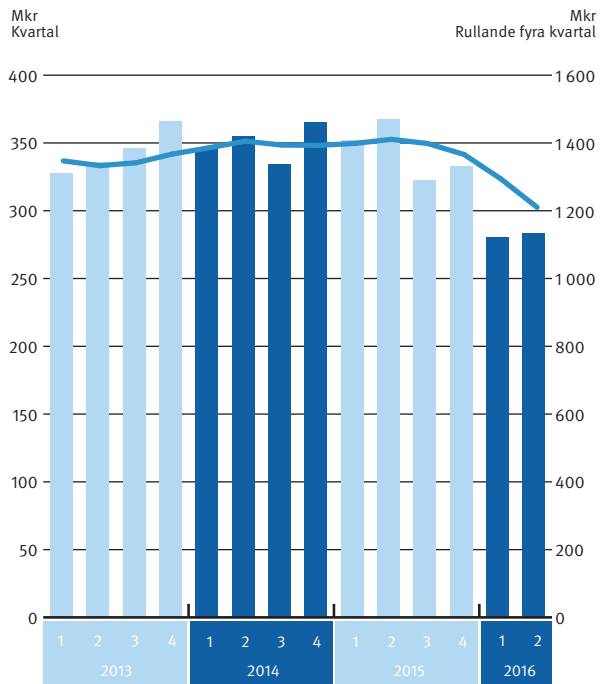
Resultatet före skatt uppgick till -55,9 mkr (43,6). Finansnettot blev -4,6 mkr (-7,2). Resultatet efter beräknad skatt blev -44,7 mkr (28,0). Resultatet per aktie efter beräknad skatt var -2,33 kronor (1,48).

Affärsområdenas omsättning och rörelseresultat

MKR	Omsättning		Rörelseresultat		Omsättning		Rörelseresultat	
	Kvartal 2		Kvartal 2		6 månader		6 månader	
	1606	1506	1606	1506	1606	1506	1606	1506
Affärsområde IAS	155,7	220,7	10,0	13,7	319,9	438,3	-39,9 ^{a)}	27,2
Affärsområde IDC	129,1	150,0	6,5	15,2	246,9	286,8	8,8	31,1
Intern försäljning	-1,5	-3,2			-3,0	-5,8		
Koncernjusteringar och moderbolag			-12,3	-4,7			-20,2	-7,4
Beijer Electronics Group	283,3	367,5	4,2	24,2	563,8	719,3	-51,3	50,9

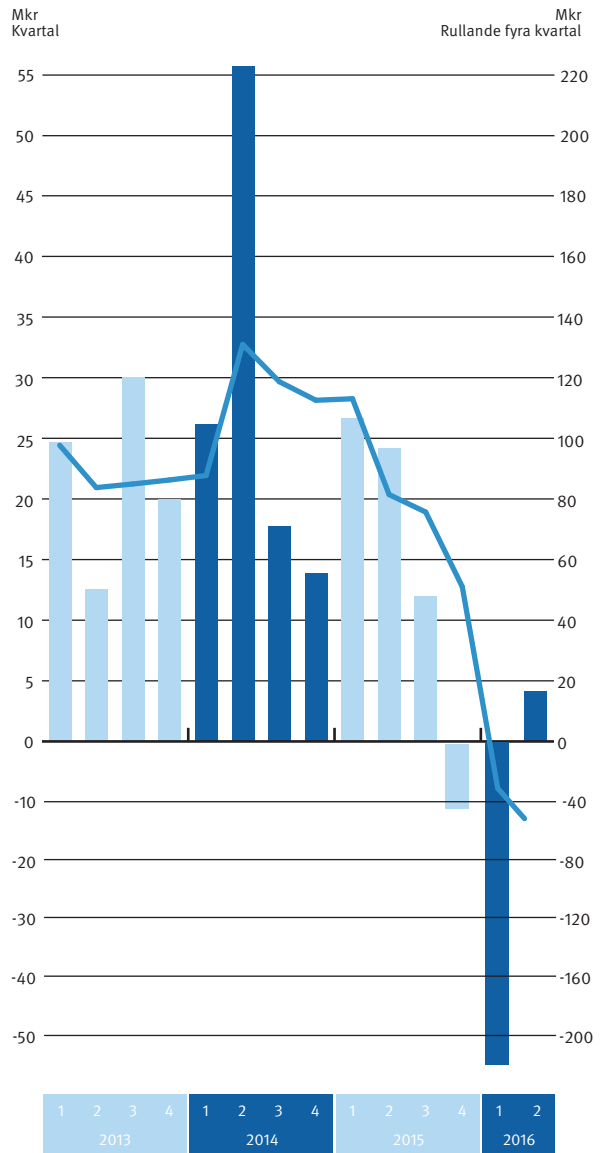
a) varav omstrukturingskostnad -50,0 mkr

Omsättning koncernen



▲ Staplarna och vänster skala visar omsättning per kvartal. Kurvan och höger skala visar omsättning rullande fyra kvartal.

Rörelseresultat, koncernen



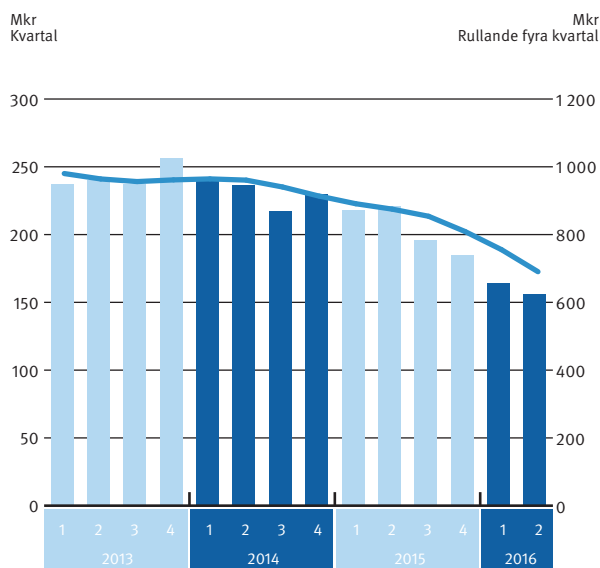
▲ Staplarna och vänster skala visar resultat efter avskrivningar per kvartal. Kurvan och höger skala visar resultat efter avskrivningar rullande fyra kvartal.

Affärsområde Industrial Automation Solutions

Affärsområde Industrial Automation Solutions (IAS) lyckades efter två svaga kvartal åter visa lönsamhet. Det beror främst på lägre kostnader som en följd av åtgärdsprogrammen samt bättre bruttomarginaler. Ordergång och omsättning minskade som väntat beroende på det avslutade samarbetet med Mitsubishi Electric och fortsatt svag efterfrågan inom olja- och gas samt en viss nedgång i Kina. Den kvarvarande verksamheten har dock successivt stabiliserats och försäljningen under det första halvåret låg på samma nivå som det andra halvåret 2015. IAS har samtidigt noterat ett ändrat kundbeteende med kortare ordercykler. Kunderna lägger fler men mindre order än tidigare. Det innebär att ordergång och omsättning blir mer synkroniserade tidsmässigt.

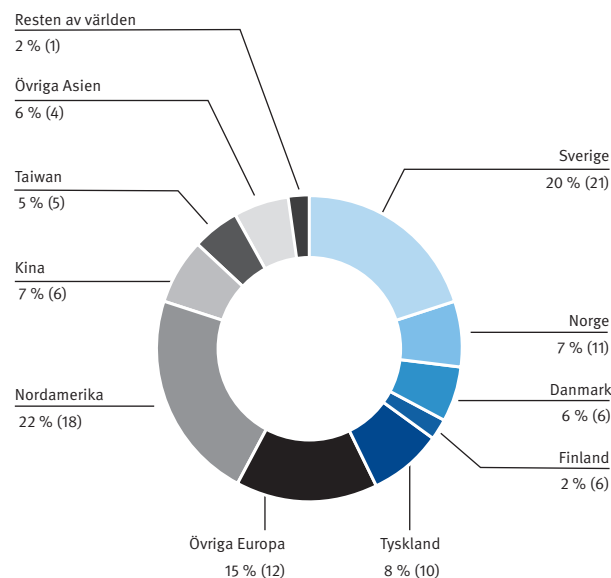
En positiv trend är att mjukvara får en allt större betydelse då mjukvaran allt oftare bereder väg till försäljning av även hårdvara. Under det kommande året lanseras ett helt nytt produktprogram, X2-serien, med start under det tredje kvartalet. Programmet omfattar både mjuk- och hårdvara för alla paneler, från de mindre till robusta och nischinriktade paneler. I kombination med en mer försäljningsinriktad organisation bedöms försäljningen kunna öka under det andra halvåret. Besparingsprogrammet löper enligt plan och kommer successivt att ge ytterligare effekter.

Omsättning, IAS



▲ Staplarna och vänster skala visar omsättning per kvartal. Kurvan och höger skala visar omsättning rullande fyra kvartal.

Omsättning per geografisk marknad, IAS



▲ Omsättningens fördelning per geografisk marknad under sex månader 2016 jämfört med 2015.

Andra kvartalet

Affärsområdets ordergång minskade med 33 procent till 143,9 mkr (214,4). Omsättningen minskade med 30 procent till 155,7 mkr (220,7). Nedgången förklaras till stor del av bortfallet i försäljningen av produkter från Mitsubishi Electric. Rörelseresultatet före avskrivningar blev 14,4 mkr (18,8). Avskrivningar uppgick till 4,4 mkr (5,1). Rörelseresultatet blev 10,0 mkr (13,7). Det motsvarade en rörelsemarginal på 6,4 procent (6,2). Det nya besparingsprogrammet löper enligt plan. Lägre kostnader och en bättre bruttomarginal har bidragit till den något

högre lönsamheten. Resultatnedgången i absoluta tal förklaras av den lägre försäljningsvolymen.

Första halvåret

Ordergången uppgick till 298,0 mkr (434,4). Omsättningen blev 319,9 mkr (438,3). Rörelseresultatet före avskrivningar blev -30,4 mkr (37,4). Avskrivningar uppgick till 9,5 mkr (10,2). Rörelseresultatet blev -39,9 mkr (27,2). Resultatet belastades med engångskostnader på 50 mkr.

” Jag är glad över att se all energi från den nya organisationen, som i kombination med nya produkter och mjukvarulösningar det närmaste året bådär gott inför framtiden.

PER SAMUELSSON, VD OCH KONCERNCHEF.

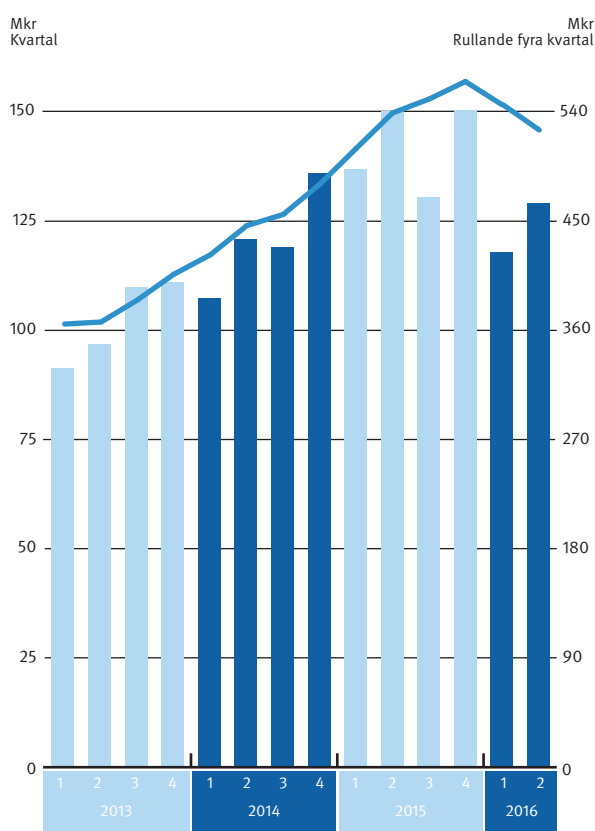
Affärsområde Industrial Data Communication

Marknaden för IDC var svag under första kvartalet men har återhämtat sig något under det andra kvartalet. Affärsområde Industrial Data Communication (IDC) kunde därför visa en bra tillväxt i ordergången som låg på en tillfredsställande nivå under det andra kvartalet efter det svaga första kvartalet. Uppgången var bred med flera nya order på olika marknader. Försäljningen var lägre men det andra kvartalet 2015 innehöll flera större projektleveranser. Trenden är dock positiv och jämfört med det första kvartalet 2016 steg IDCs omsättning med tio procent.

Dotterbolaget Korenix, som fokuserar på övervaknings- och säkerhetssektorn, ökade sin omsättning med 23 procent. De uppgraderingar av extern mjukvara som nämndes i föregående kvartalsrapport är nu helt åtgärdade.

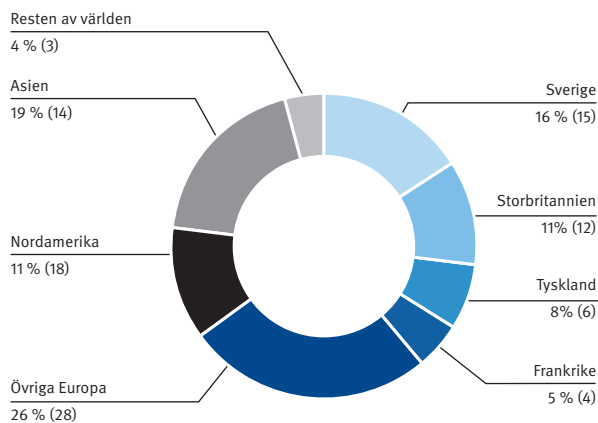
Under perioden har de planerade kostnadsökningarna i Westermo till följd av affärsområdets omfattande satsningar trimmats och anpassats till försäljningen. Det innebär en ökad prioritet åt högre lönsamhet med bibehållen tillväxt under det andra halvåret, då fortsatt stigande volymer kan hanteras av den befintliga organisationen.

Omsättning, IDC



▲ Staplarna och vänster skala visar omsättning per kvartal. Kurvan och höger skala visar omsättning rullande fyra kvartal.

Omsättning per geografisk marknad, IDC



▲ Omsättningens fördelning per geografisk marknad under sex månader 2016 jämfört med 2015.

Andra kvartalet

IDCs orderingsgång steg med 23 procent jämfört med det första kvartalet och med elva procent till 136,3 mkr (122,6) jämfört med det andra kvartalet 2015. Omsättningen minskade med 14 procent till 129,1 mkr (150,0). Rörelseresultatet före avskrivningar blev 14,2 mkr (22,4). Avskrivningar uppgick till 7,7 mkr (7,2). Rörelseresultatet blev 6,5 mkr (15,2), motsvarande en rörelsemarginal på 5,0 procent (10,1). Resultatnedgången förklaras av den lägre försäljningsvolymen och högre kostnader för utveckling och marknad.

Första halvåret

Orderingsgången var oförändrad under det första halvåret och uppgick till 247,2 mkr (246,0). Omsättningen minskade till 246,9 mkr (286,8). Rörelseresultatet före avskrivningar uppgick till 24,7 mkr (45,5). Avskrivningarna var 15,9 mkr (14,4). Rörelseresultatet blev 8,8 mkr (31,1), motsvarande en rörelsemarginal på 3,6 procent (10,8). Resultatnedgången beror på den lägre försäljningsvolymen och högre kostnader för utveckling och marknad.

” Efter en svag inledning av året är det positivt att se den goda orderingsgången i Westermo under det andra kvartalet.

PER SAMUELSSON, VD OCH KONCERNCHEF.

Övrig ekonomisk information

Koncernens investeringar inklusive balanserade utvecklingskostnader och förvärv uppgick till 33,8 mkr (46,7). Kassafödet från den löpande verksamheten var -18,8 mkr (25,8). Det egna kapitalet uppgick till 463,3 mkr (532,0) den sista juni 2016. Soliditeten var 31,5 procent (35,0). Likvida medel uppgick till 111,1 mkr (131,8). Nettoskulden var 569,0 mkr (525,8). Medeltalet anställda var 723 medarbetare (750).

Nya finansiella mål för koncernen

Styrelsen har fastställt nya finansiella mål för Beijer Electronics.

Målen är att koncernen inom en tidshorisont på 2-3 år skall nå en organisk tillväxt på minst sju procent per år och visa en EBIT-marginal på minst tio procent mätt som ett genomsnitt över en konjunkturcykel.

De nya målen baseras på att den mycket ambitiösa tillväxtplanen inom Westermo fram till 2017 bedöms ta längre tid att uppnå. Samtidigt har Korenix ett delvis nytt produktprogram med ökat fokus på övervaknings- och säkerhetssektorn. Detta innebär sammantaget att Korenix skall kunna nå en tillväxttakt på minst tio procent per år.

Affärsområde IAS, som i nuläget befinner sig i en omställning, bedöms kunna gå in i en tillväxtfas från nuvarande och jämförbara nivåer, givet införandet av en ny organisation och med ökat fokus på affärsområdets robusta terminaler redan under innevarande år. Ambitionen är att lönsamheten skall kunna återställas till de nivåer som det

tidigare affärsområdet HMI Products historiskt presterat. I takt med att mjukvaruinnehållet successivt ökar, bedöms det i högre grad påverka lönsamheten positivt och i mindre grad tillväxttakten. Marknaderna som de båda affärsområdena bearbetar har en långsiktig tillväxt med undantag för olja- och gassektorn.

Utsikter för helåret 2016

Under det första halvåret 2016 utvecklades affärsområde IAS i stora drag enligt plan medan utfallet för affärsområde IDC blev sämre än väntat. Under det andra halvåret bedöms omsättning exklusive Mitsubishi Electric's produkter, såväl som rörelseresultat bli bättre jämfört med samma period 2015. Det svaga resultatutfallet under det första halvåret innebär att rörelseresultat exklusive engångskostnader för helåret 2016 nu bedöms bli lägre jämfört med utfallet för 2015. Tidigare bedömning var ett något bättre rörelseresultat.

Viktiga händelser

Beijer Electronics styrelse kallade den 4 januari 2016 till extra bolagstämma. Den extra bolagsstämman, som ägde rum den 28 januari 2016, beslutade i enlighet med styrelsens förslag att avyttra koncernens dotterbolag i Estland, Lettland och Litauen till vissa ledande befattningshavare i bolagen. Bolagens sammantagna omsättning uppgick till 18 mkr 2015.

Den 11 januari 2016 slutfördes affären avseende avyttringen av den finska verksamheten.

Beijer Electronics styrelse beslutade i slutet av januari 2016 om ett struktur- och åtgärdsprogram inom affärsområde IAS. Kostnaden för åtgärdsprogrammet beräknas uppgå till 50 mkr som belastade resultatet för första kvartalet 2016. Åtgärdsprogrammet förväntas ge kostnadsbesparingar på 50 mkr på årsbasis med full effekt 2017, varav 30 mkr bedöms ge effekt under 2016 med start under det andra kvartalet. Besparingsprogrammet löper på enligt plan och sammantaget berörs 50 medarbetare, varav hälften i Norden.

Programmet omfattar bland annat delvis en ny marknadsorganisation och rationaliseringar inom tillverkning. Målet är att skapa en mer kundorienterad och flexibel organisation med fullt fokus på egna produkter. Ambitionen är även att på sikt öka andelen mjukvara av den totala försäljningen, fokusera mer på vissa utvalda segment för robusta terminaler samt koncentrera resurserna till färre marknader och även nå större kunder.

Redovisningsprinciper

Denna delårsrapport har, för koncernen, upprättats i enlighet med IAS 34 Delårsrapportering samt tillämpliga regler i Årsredovisningslagen. Delårsrapporten för moderbolaget har upprättats i enlighet med Årsredovisningslagens 9 kapitel, Delårsrapport. Redovisningsprinciper som tillämpats för koncernen och moderbolaget överensstämmer med de redovisningsprinciper som användes vid upprättandet av den senaste årsredovisningen.

Denna rapport har ej varit föremål för granskning av bolagets revisorer.

Malmö den 14 juli 2016

Per Samuelsson
VD och koncernchef

För mer information kontakta:

*VD och koncernchef Per Samuelsson, tel 040-35 86 10,
0708-58 54 40 eller CFO Joakim Laurén,
tel 040-35 84 96, 0703-35 84 96*

Per Samuelsson
VD och koncernchef

Anders Ilstam
Styrelsens ordförande

Ulrika Hagdahl
Styrelseledamot

Maria Khorsand
Styrelseledamot

Christer Öjdemark
Styrelseledamot

Bo Elisson
Styrelseledamot

Johan Wester
Styrelseledamot

Kvartalet i sammandrag

Resultaträkning koncernen

Tkr	Kvartal 2, 2016	Kvartal 2, 2015	6 månader 2016	6 månader 2015	Helår, 2015
Nettoomsättning	283 314	367 524	563 823	719 274	1 374 575
Övriga rörelseintäkter och rörelsekostnader	472	8 920	468	9 088	9 656
Rörelsens kostnader exkl avskrivningar	-264 607	-336 820	-584 723 ^{a)}	-647 054	-1 268 719 ^{b) c)}
Rörelseresultat före avskrivningar	19 179	39 624	-20 432	81 308	115 512
Avskrivningar immateriella anläggningstillgångar	-10 445	-10 140	-21 295	-20 087	-41 727
Avskrivningar materiella anläggningstillgångar	-4 565	-5 293	-9 589	-10 332	-21 585
Rörelseresultat	4 169	24 191	-51 316	50 889	52 200
Finansnetto	-3 424	-3 461	-4 598	-7 246	-8 860 ^{d)}
Resultat före skatt	745	20 730	-55 914	43 643	43 340
Beräknad skatt	-3 512	-7 800	11 256	-15 591	-19 523
Nettoresultat	-2 767	12 930	-44 658	28 052	23 817
<i>hänförligt till moderbolagets aktieägare</i>	-2 676	12 824	-44 377	28 133	23 957
<i>hänförligt till innehav utan bestämmande inflytande</i>	-91	106	-281	-81	-140
<i>Motsvarar vinst per aktie, kr</i>	-0,14	0,67	-2,33	1,48	1,26

a) varav omstrukturingskostnad -50 000 tkr

b) varav engångskostnad hänförlig till VD-byte -3 200 tkr

c) varav omstrukturingskostnad -4 125 tkr

d) inklusive kapitalandel intressebolag -3 800 tkr samt justering av tilläggsköpeskilling 2 216 tkr

Rapport över totalresultatet

Tkr	Kvartal 2, 2016	Kvartal 2, 2015	6 månader 2016	6 månader 2015	Helår, 2015
Nettoresultat	-2 767	12 930	-44 658	28 052	23 817
Aktuariella vinster och förluster	-1 791	-195	-1 791	-195	10 854
Omräkningsdifferenser	22 834	-23 451	12 505	31 523	13 216
Totalresultat	18 276	-10 716	-33 944	59 380	47 887
<i>hänförligt till moderbolagets aktieägare</i>	18 180	-10 756	-33 796	59 340	48 266
<i>hänförligt till innehav utan bestämmande inflytande</i>	96	40	-148	40	-379

Balansräkning koncernen

Tkr	2016-06-30	2015-06-30	2015-12-31
Tillgångar			
Immateriella anläggningstillgångar	734 661	722 391	718 321
Materiella anläggningstillgångar	77 749	82 222	83 493
Finansiella anläggningstillgångar	130 898	116 374	107 860
Omsättningstillgångar	434 038	485 168	426 694
Likvida medel och kortfristiga placeringar	111 106	131 819	116 636
Summa tillgångar	1 488 452	1 537 974	1 453 004
Eget kapital och skulder			
Eget kapital hänförligt till moderbolagets aktieägare	463 333	532 037	520 963
Innehav utan bestämmande inflytande	5 829	6 396	5 977
Långfristiga skulder	534 875	548 111	530 963
Kortfristiga skulder	484 415	451 430	395 101
Summa eget kapital och skulder	1 488 452	1 537 974	1 453 004
<i>Därav räntebärande skulder</i>	<i>680 108</i>	<i>657 588</i>	<i>609 453</i>

Koncernens förändring i eget kapital

Tkr	2016-06-30	2015-06-30	2015-12-31
Hänförligt till moderbolagets aktieägare			
Ingående eget kapital den 1 januari enligt fastställd balansräkning	520 963	496 531	496 531
Utdelning	-23 834	-23 834	-23 834
Totalresultat	-33 796	59 340	48 266
Utgående eget kapital	463 333	532 037	520 963
Hänförligt till innehav utan bestämmande inflytande			
Ingående eget kapital den 1 januari	5 977	6 356	6 356
Totalresultat	-148	40	-379
Utgående eget kapital	5 829	6 396	5 977

Nyckeltal koncernen

	2016-06-30	2015-06-30	2015-12-31
Rörelsemarginal, %	-9,1	7,1	3,8
Vinstmarginal, %	-7,9	3,9	1,7
Soliditet, %	31,5	35,0	36,3
Eget kapital per aktie, kr	24,3	27,9	27,3
Vinst per aktie, kr	-2,33	1,48	1,26
Avkastning på eget kapital efter skatt, %	-9,7	9,3	4,6
Avkastning på sysselsatt kapital, %	-3,9	7,4	4,8
Avkastning på operativt kapital, %	-6,9	11,9	7,4
Medelantal anställda	723	750	752

Kassaflödesanalys koncernen

Tkr	2016-06-30	2015-06-30	2015-12-31
Kassaflöde från den löpande verksamheten före förändring av rörelsekapital	-223	56 336	78 676
Förändringar i rörelsekapital	-18 571	-30 560	5 983
Kassaflöde från den löpande verksamheten	-18 794	25 776	84 659
Kassaflöde från investeringsverksamheten	-33 768	-46 690	-79 965
Kassaflöde från finansieringsverksamheten	68 597	13 960	-23 246
Utbetald utdelning	-23 834	-23 834	-23 834
Periodens kassaflöde	-7 799	-30 788	-42 386
Likvida medel och kortfristiga placeringar vid årets början	116 636	156 842	156 842
Kursförändringar likvida medel	2 269	5 765	2 180
Likvida medel och kortfristiga placeringar vid periodens slut	111 106	131 819	116 636

Rörelsegrenar

Tkr	Kvartal 2 2016	Kvartal 2 2015	6 månader, 2016	6 månader, 2015	Helår 2015
Nettoomsättning					
IAS	155 713	220 652	319 925	438 281	818 790
IDC	129 139	150 043	246 918	286 803	567 601
Koncernjusteringar	-1 538	-3 171	-3 020	-5 810	-11 816
Koncernen	283 314	367 524	563 823	719 274	1 374 575
Rörelseresultat före avskrivningar					
IAS	14 446	18 834	-30 377 ^{a)}	37 434	38 310 ^{b)}
IDC	14 189	22 401	24 674	45 528	80 314
Moderbolag	-9 996	-2 926	-16 444	-3 870	-7 833 ^{c)}
Koncernjusteringar	540	1 315	1 715	2 216	4 721
Koncernen	19 179	39 624	-20 432	81 308	115 512
Rörelseresultat					
IAS	10 011	13 664	-39 916	27 168	17 050
IDC	6 483	15 178	8 844	31 121	49 722
Moderbolag	-12 168	-4 744	-20 568	-7 416	-15 104
Koncernjusteringar	-157	93	324	16	532
Koncernen	4 169	24 191	-51 316	50 889	52 200

a) varav omstruktureringarkostnad -50 000 tkr

c) varav engångspost -3 200 tkr hänförlig till VD-byte

b) varav omstruktureringarkostnad -4 125 tkr

Resultaträkning moderbolaget

Tkr	Kvartal 2 2016	Kvartal 2 2015	6 månader, 2016	6 månader, 2015	Helår 2015
Nettoomsättning	9 471 ^{a)}	15 397	18 942 ^{a)}	30 795	61 593
Rörelsens kostnader	-21 639	-20 141	-39 510	-38 211	-76 697 ^{b)}
Rörelseresultat	-12 168	-4 744	-20 568	-7 416	-15 104
Finansnetto*	43 151	-6 172	39 964	-1 191	47 703
Resultat före skatt	30 983	-10 916	19 396	-8 607	32 599
Bokslutsdispositioner		262		525	14 754
Beräknad skatt	1 801	1 980	4 276	548	-1 557
Nettoresultat	32 784	-8 674	23 672	-7 534	45 796
*) varav utdelning från dotterbolag	40 000	0	40 000	0	46 814

a) Moderbolagets intäkter består av utfakturering av koncerngemensamma kostnader till dotterbolag.

Moderbolaget har 2016 ändrat princip för vilka kostnader som utfaktureras.

b) varav engångskostnad -3 200 tkr hänförlig till VD-byte

Balansräkning moderbolaget

Tkr	2016-06-30	2015-06-30	2015-12-31
Tillgångar			
Anläggningstillgångar	812 828	812 596	796 223
Omsättningstillgångar	15 410	27 130	39 257
Likvida medel och kortfristiga placeringar	1 166	2 027	0
Summa tillgångar	829 404	841 753	835 480
Eget kapital och skulder			
Eget kapital	162 911	109 745	163 075
Obeskattade reserver		525	
Långfristiga skulder	428 728	525 321	497 988
Kortfristiga skulder	237 765	206 162	174 417
Summa eget kapital och skulder	829 404	841 753	835 480
<i>Därav räntebärande skulder</i>	<i>588 712</i>	<i>556 913</i>	<i>518 930</i>

Ekonomiska definitioner

Rörelsemarginal

Rörelseresultat i förhållande till nettoomsättning.

Vinstmarginal

Nettoresultat i förhållande till nettoomsättning.

Soliditet

Eget kapital i förhållande till balansomslutning.

Eget kapital per aktie

Eget kapital hänförligt till moderbolagets aktieägare dividerat med antal aktier.

Vinst per aktie

Nettoresultat hänförligt till moderbolagets aktieägare dividerat med antal aktier.

Avkastning på eget kapital efter skatt

Nettoresultat för de senaste 12 månaderna i förhållande till genomsnittligt eget kapital.

Avkastning på sysselsatt kapital

Resultat före skatt plus finansiella kostnader för de senaste 12 månaderna i förhållande till genomsnittligt sysselsatt kapital.

Avkastning på operativt kapital

Rörelseresultat för de senaste 12 månaderna i förhållande till genomsnittligt operativt kapital.

Sysselsatt kapital

Eget kapital plus räntebärande skulder.

Operativt kapital

Balansomslutning minus likvida medel och räntebärande skulder

Beijer Electronics AB

Beijer Electronics är ett högteknologiskt företag inom industriell automation och datakommunikation. Bolaget utvecklar och marknadsför konkurrenskraftiga produkter och lösningar med användaren i fokus. Sedan starten 1981 har Beijer Electronics utvecklats till en multinationell koncern med en omsättning på 1 375 mkr 2015. Bolaget är noterat på NASDAQ OMX Nordic Stockholm Small Cap-lista under symbolen BELE.

Mer information om bolaget

Via Beijer Electronics e-postlista är det möjligt att prenumerera på finansiell information. Du ansluter dig enkelt via vår hemsida, www.beijerelectronics.se. Har du frågor om Beijer Electronics-koncernen är du välkommen att kontakta oss på telefon 040-35 86 00 eller via e-post på adressen info@beijerelectronics.se.

Kommande ekonomisk information

20 oktober 2016.....Niomånadersrapport
27 januari 2017.....Bokslutskommuniké 2016
27 april 2017.....Tremånadersrapport
27 april 2017.....Årsstämma
14 juli 2017.....Sexmånadersrapport
25 oktober 2017.....Niomånadersrapport



Nästa generations HMI

I augusti 2016 lanserar Beijer Electronics nästa generations HMI. Sex produktfamiljer kombinerar snygg design med stark prestanda för att driva HMI-lösningar. Skapa smarta, integrerade lösningar med stöd av iX HMI programvara och WARP Engineering Studio.

► Läs mer på www.beijerelectronics.com

Beijer
ELECTRONICS

Huvudkontor

Beijer Electronics AB (publ)
Box 426, Stora Varvsgatan 13a
201 24 Malmö, Sverige
Org nr 556025-1851

www.beijerelectronics.se | +46 40 35 86 00