

## Delårsrapport 2016/17 Q1

1 april – 30 juni 2016

- Nettoomsättningen uppgick till 781 MSEK (788).
- EBITA ökade med 9 % till 96 MSEK (88), vilket innebar en EBITA marginal om 12,3 % (11,2).
- Rörelseresultatet (EBIT) ökade med 6 % till 84 MSEK (79), vilket innebar en rörelsemarginal om 10,8 % (10,0).
- Resultat efter finansiella poster ökade med 9 % till 83 MSEK (76).
- Resultat efter skatt ökade med 10 % till 64 MSEK (58).
- Resultat per aktie efter utspädning uppgick för kvartalet till 0,94 SEK (0,85) och för den rullande tolv månadersperioden till 3,63 SEK, att jämföra med 3,54 SEK för räkenskapsåret 2015/16.
- Avkastning på eget kapital uppgick till 24 % (23). Soliditeten uppgick vid periodens utgång till 39 % jämfört med 40 % vid kvartalets början.
- Under kvartalet har två företag förvärvats, Kondator AB och GasIQ AB, med en total årlig omsättning om ca 105 MSEK.
- Årsstämma hålls den 30 augusti 2016, kl 16.00 på IVAs Konferenscenter i Stockholm.
- Styrelsen avser att i kallelsen till årsstämman föreslå bl.a. en höjning av utdelningen till 1,75 SEK (1,50) per aktie.

## NETTOOMSÄTTNING OCH RESULTAT

### Kvartal 1 (april – juni 2016)

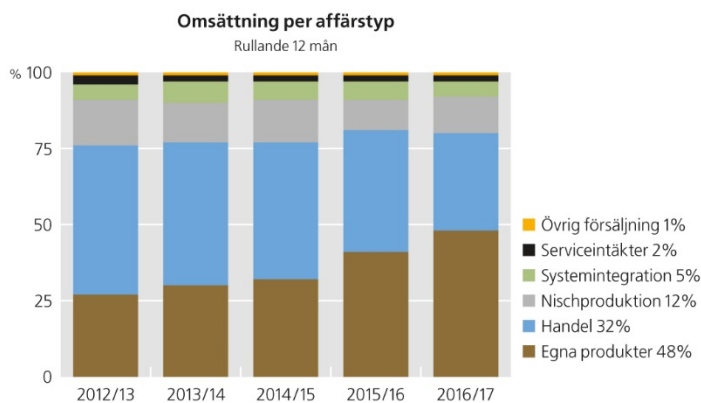
Affärsläget på koncernens huvudmarknader var som helhet stabilt under kvartalet. Huvudmarknaderna Sverige och Danmark utvecklas svagt positivt medan Norge minskar och Finland hade en fortsatt svag utveckling. Försäljningen utanför Norden fortsätter att öka och utgör nu ca 35 % (27) av koncernens totala volym på rullande 12 månader.

Koncernens nettoomsättning för räkenskapsårets första kvartal uppgick till 781 MSEK (788). Effekten från valuta i nettoomsättningen var -8 MSEK (4). Förvärvade verksamheter bidrog med 62 MSEK och den numera avyttrade mjukvarudistributionen ingick i föregående års kvartalssiffra med 48 MSEK. Tillväxten för jämförbara enheter, dvs exkl förvärv och avyttrad verksamhet, mätt i lokal valuta, uppgick till -2 %.

Rörelseresultatet för första kvartalet ökade med 6 % till 84 MSEK (79). Rörelsemarginalen ökade till 10,8 % (10,0). Resultatförbättringen förklaras främst av förvärvade enheter, en god utveckling inom division Mechatronics samt av en god utveckling inom delar av de norska belysningsbolagen inom division Electronics. Flera danska enheter hade dock svårt att leva upp till föregående års starka resultat. Marginalerna stärks också av att andelen egna produkter fortsätter att utgöra en allt större andel av koncernens försäljning. För räkenskapsårets första kvartal utgjorde andelen egna produkter 50 % av försäljningen.

Resultatet efter finansnetto ökade med 9 % till 83 MSEK (76). Effekten från valuta i resultatet uppgick för kvartalet till -2 MSEK (2).

Resultat efter skatt för perioden ökade med 10 % till 64 MSEK (58), motsvarande ett resultat per aktie efter utspädning om 0,94 SEK (0,85). Resultat per aktie efter utspädning för den senaste tolv månadersperioden uppgick till 3,63 SEK att jämföra med 3,54 SEK för räkenskapsåret 2015/16.



## LÖNSAMHET OCH FINANSIELL STÄLLNING

Koncernens rörelseresultat före avskrivningar på immateriella tillgångar (EBITA) för det första kvartalet för räkenskapsåret 2016/17, ökade med 9 % till 96 MSEK (88), motsvarande en EBITA marginal om 12,3% (11,2).

Avkastning på eget kapital för den senaste tolv månadersperioden uppgick till 24 % (23) och avkastningen på sysselsatt kapital var 20 % (20). Koncernens mått för avkastning på rörelsekapitalet (R/RK) uppgick till 52 % (55).

Eget kapital per aktie uppgick till 15,97 SEK vid periodens utgång, mot 15,22 SEK vid räkenskapsårets ingång och påverkades förutom av resultatet även av valutarelaterade omräkningseffekter och optionslösen.

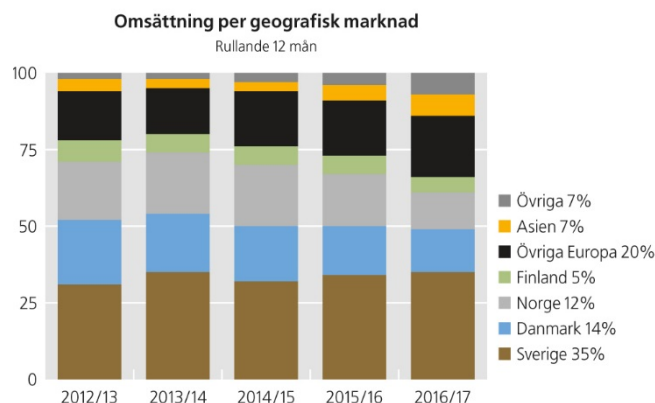
Soliditeten uppgick till 39 % jämfört med 40 % vid räkenskapsårets början.

Vid periodens slut uppgick den finansiella nettoskulden till 600 MSEK exklusive pensionsskuld jämfört med 551 MSEK exklusive pensionsskuld vid årets början. Ökningen är främst hänförlig till förvärv av verksamheter. Nettoskuldssättningsgraden, exklusive avsättningar till pensioner, uppgick till 0,5 (0,5). Pensionsskulden uppgick per den sista juni 2016 till 55 MSEK, att jämföra med 67 MSEK ett år tidigare.

## KASSAFLÖDE OCH INVESTERINGAR

Kassaflödet från den löpande verksamheten för den senaste tolv månadersperioden uppgick till 283 MSEK (243) och 58 MSEK (32) under första kvartalet. Investeringar i anläggningstillgångar uppgick till brutto 13 MSEK (18) under första kvartalet och avser främst ny produktionsutrustning.

Inga aktier har återköpts under det första kvartalet, däremot har 93 500 återköpta egna aktier av serie B avyttrats i samband med lösen av optioner för totalt 4 MSEK (5). Dessutom återköptes utestående optioner för totalt 6 MSEK (4). Under kvartalet har 25 MSEK (7) utbetalats i tilläggsköpeskilling för tidigare förvärv.



## Divisioner

	Nettoomsättning			Rörelseresultat		
	3 mån apr-juni 2016/17	3 mån apr-juni 2015/16	12 mån apr-mar 2015/16	3 mån apr-juni 2016/17	3 mån apr-juni 2015/16	12 mån apr-mar 2015/16
MSEK						
Electronics	202	213	838	16	20	71
<i>Rörelsemarginal</i>				7,9%	9,4%	8,5%
Mechatronics	280	281	1 007	45	43	150
<i>Rörelsemarginal</i>				16,1%	15,3%	14,9%
Communications	134	181	719	8	6	47
<i>Rörelsemarginal</i>				6,0%	3,3%	6,5%
Niche Products	165	113	493	23	17	74
<i>Rörelsemarginal</i>				13,9%	15,0%	15,0%
Moderbolaget/ koncernposter	-	-	-	-8	-7	-27
<b>KONCERNEN TOTALT</b>	<b>781</b>	<b>788</b>	<b>3 057</b>	<b>84</b>	<b>79</b>	<b>315</b>
<i>Rörelsemarginal</i>				10,8%	10,0%	10,3%
Finansiella poster				-1	-3	-8
<b>RESULTAT FÖRE SKATT</b>				<b>83</b>	<b>76</b>	<b>307</b>

### NETTOOMSÄTTNING OCH RESULTAT PER DIVISION FÖRSTA KVARTALET

#### Electronics

Nettoomsättningen för det första kvartalet minskade till 202 MSEK (213). Rörelseresultatet blev 16 MSEK (20). Detta motsvarar en rörelsemarginal om 7,9 % (9,4). Bakom förändringen ligger främst en lägre försäljning för divisionens danska enheter inom elektronikdistribution och försäljning av produkter till den marina sektorn. De norska bolagen inom ljusstyrning och LED belysning hade dock en god utveckling och divisionens tyska enhet levererade goda resultat.

#### Mechatronics

Nettoomsättningen för kvartalet uppgick till 280 MSEK (281). Rörelseresultatet blev 45 MSEK (43), innebärande en rörelsemarginal om 16,1 % (15,3). En god utveckling inom elektriska förbindningssystem och elkomponenter var viktiga orsaker till förbättringen. Även divisionens verksamhet inom kapslingar utvecklades väl. Enheterna inom kundanpassade kablage har upplevt en något svagare efterfrågan, men levererar ändå på en stabil nivå.

#### Communications

Nettoomsättningen för det första kvartalet minskade till 134 MSEK (181). Försäljningen av mjukvarudistributionen under kvartal fyra föregående år, påverkade omsättningen negativt med ca 48 MSEK i jämförelsen med föregående års första kvartal.

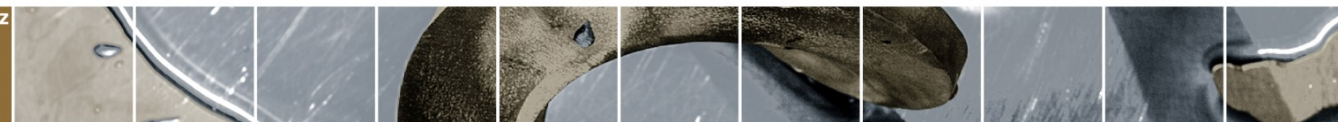
Rörelseresultatet för kvartalet ökade med 33 % till 8 MSEK (6), vilket motsvarar en rörelsemarginal om 6,0% (3,3). En förbättrad lönsamhet inom digital bild/teknisk säkerhet samt accessprodukter förklarar det ökade resultatet. Flertalet av de nyförvärvade enheterna inom styr- och reglerteknik utvecklades också väl.

Vid slutet av kvartalet genomfördes inom divisionen ett förvärv av GasIQ AB, som beskrivs nedan under punkten Förvärv.

#### Niche Products

Nettoomsättningen för det första kvartalet ökade med 46 % till 165 MSEK (113). Rörelseresultatet för kvartalet ökade med 35 % till 23 MSEK (17), motsvarande en rörelsemarginal om 13,9 % (15,0). Omsättningen påverkades positivt av förvärv och av en god försäljningen av aseptiska lösningar för livsmedelsindustrin. Divisionens nyligen förvärvade danska enhet inom transportbandslösningar utvecklades väl, medan divisionens enhet inom spiraltransportörer hade svårt att uppnå föregående års goda resultat. Resultatförstärkningen beror främst på förvärvade verksamheter.

I början av kvartalet förvärvades Kondator AB, som beskrivs nedan underpunkten Förvärv.



## ÖVRIG FINANSIELL INFORMATION

### Moderbolaget och övriga koncernposter

Moderbolagets nettoomsättning för kvartalet uppgick till 8 MSEK (8) och resultatet efter finansnetto till 250 MSEK (240). I resultatet ingår kursjusteringar på koncernintern utlåning om 1 MSEK (1) och utdelningar från dotterbolag om 260 MSEK (248).

Investeringar i anläggningstillgångar uppgick till netto 0 MSEK (0). Moderbolagets soliditet uppgick till 55 % (57).

### Medarbetare

Vid periodens utgång uppgick antalet medarbetare inom koncernen till 1 262, vilket kan jämföras med 1 230 vid ingången av räkenskapsåret. Under kvartalet har 35 medarbetare tillkommit via förvärv

### Aktiekapital

Aktiekapitalet uppgick vid periodens slut till 48,9 MSEK. Kvotvärdet per aktie uppgick till 0,70 SEK. Fördelningen på aktieslag var följande per 30 juni 2016:

Aktieslag	
A-aktier	3 263 802
B-aktier	66 256 125
Återköpta B-aktier	-1 582 400
<b>Totalt</b>	<b>67 937 527</b>

Lagercrantz innehav av egna aktier per den 30 juni 2016 var 1 582 400 aktier av serie B, vilket motsvarar 2,3 % av antalet aktier och 1,6 % av röstetalet i Lagercrantz. Den genomsnittliga anskaffningskostnaden för återköpta aktier uppgår till 18,92 SEK per aktie. Återköpta aktier täcker bland annat bolagets åtagande i utestående köptionsprogram på återköpta aktier där totalt 1 361 500 optioner har förvärvats av ledande befattningshavare. Detta avser tilldelningen 2013, 2014 och 2015 på optioner som fortfarande är utestående. Lösenpriset på respektive program är 41,80, 53,90 och 78,80 SEK per aktie.

Under första kvartalet löstes delar av incitamentsprogram baserat på optioner på återköpta aktier av serie B som förvärvats av ledande befattningshavare i koncernen under 2013. I samband med lösen av optioner avyttrades 93 500 återköpta egna aktier av serie B för totalt 4 MSEK. Dessutom återköptes 167 500 utestående optioner för totalt 6 MSEK.

### Förvärv

Under det första kvartalet förvärvades verksamheten i Kondator AB, som utvecklar och säljer tillbehör till kontorsarbetsplatser. Kunder utgörs främst av kontorsmöbeltillverkare, distributörer samt återförsäljare av kontorsmöbler med ergonomisk inriktning. Största delen av försäljningen sker i Sverige, men Kondator har en ökande export till Norden och övriga norra Europa. Företaget har sin verksamhet i Tyresö utanför Stockholm och har en årlig försäljning om cirka 60 MSEK med god lönsamhet. Kondator ingår i Lagercrantz division Niche Products från april 2016.

I slutet av kvartalet förvärvades verksamheten i GasIQ AB. Bolaget utvecklar och säljer produkter som används vid gas- och elsvetsning till gasbolag, grossister och återförsäljare. Verksamheten har huvudkontor utanför Göteborg och har en årlig försäljning om cirka 45 MSEK med god lönsamhet.


Beräknad köpeskilling för de under kvartalet förvärvade verksamheterna uppgick till 122 MSEK. I beloppet ingår beräknad villkorad köpeskilling om 28 MSEK, vilket utgör 65 % av maximalt utfall. Utfallet är beroende av resultat som uppnås i bolagen.

Transaktionskostnader för förvärven uppgick till ca 0,5 MSEK och ingår i Administrationskostnader i resultaträkningen till den del de har uppstått under perioden. Genom förvärven i perioden, har goodwill i koncernen per balansdagen ökat med 47 MSEK och övriga immateriella anläggningstillgångar med 47 MSEK och avser framför allt egna produkter och kundrelationer. Övriga anläggningstillgångar har ökat med 12 MSEK. Uppskjuten skatteskuld relaterat till förvärven uppgick till 10 MSEK.

Effekten av de genomförda förvärven på koncernens omsättning under första kvartalet är 16 MSEK och på resultatet före skatt 2 MSEK efter förvärvskostnader.

Om de under räkenskapsårets första tre månader förvärvade verksamheterna konsoliderats från och med 1 april 2016 skulle effekten på omsättning och resultat före skatt varit 28 MSEK respektive 3 MSEK efter förvärvskostnader.

*Nedanstående förvärvskalkyl är preliminär vad avser allokering av övervärden för Kondator AB och GasIQ AB:*



	Redovisat värde i bolagen	Verkligt värde justering	Verkligt värde i koncernen
Förvärvade bolags nettotillgångar vid förvärvstidpunkten			
Immateriella anläggningstillgångar	1	46	47
Byggnader och mark	9	0	9
Övriga anläggningstillgångar	2	1	3
Varulager och upparbetad men ej fakturerad intäkt	21	0	21
Övriga omsättningstillgångar *)	32	0	32
Räntebärande skulder	-6	0	-6
Övriga skulder	-21	-10	-31
<b>Netto identifierbara tillgångar/skulder</b>	<b>38</b>	<b>37</b>	<b>75</b>
Koncerngoodwill	-	-	47
<b>Beräknad köpeskilling</b>	<b>-</b>	<b>-</b>	<b>122</b>

\*) varav likvida medel 13 MSEK

### REDOVISNINGSPRINCIPER

Delårsrapporten för koncernen har upprättats i enlighet med IAS 34 Delårsrapportering. Delårsrapporten för moderbolaget har upprättats i enlighet med årsredovisningslagen, lagen om värdepappersmarknaden och bestämmelserna i RFR 2 Redovisning för juridisk person.

Upplysningar enligt IAS 34.16A framkommer förutom i de finansiella rapporterna och dess tillhörande noter även i övriga delar av delårsrapporten.

I övrigt har samma redovisningsprinciper som i årsredovisningen för 2015/16 använts, inklusive vad som gäller nya IFRS standards eller tolkningsuttalanden som träder i kraft först under kommande perioder.

### ALTERNATIVA NYCKELTAL

Bolaget presenterar vissa finansiella mått i delårsrapporten som inte definieras enligt IFRS. Bolaget anser att dessa mått ger värdefull kompletterande information till investerare och bolagets ledning då de möjliggör utvärdering av trender och bolagets prestation. Eftersom inte alla företag beräknar finansiella mått på samma sätt, är dessa inte alltid jämförbara med mått som används av andra företag. Dessa finansiella mått ska därför inte ses som en ersättning för mått som definieras enligt IFRS. I denna rapport har utökad information angivits avseende definitioner av vissa finansiella mått.

### ÖVRIG INFORMATION

#### Transaktioner med närstående

Transaktioner mellan Lagercrantz och närstående som väsentligen påverkat ställning och resultat har inte ägt rum, förutom lösen och återköp av optioner som redovisats under Aktiekapital ovan.

### Risker och osäkerhetsfaktorer

De riskfaktorer som har störst betydelse för koncernen är konjunkturläget, strukturförändringar på marknaden, leverantörs- och kundberoende, konkurrenssituationen samt valutakursutvecklingen. Moderbolaget påverkas av ovanstående risker och osäkerhetsfaktorer genom sin funktion som ägare till dotterbolagen. I övrigt hänvisas till årsredovisning 2015/16.

### Händelser efter balansdagen

Inga för bolaget väsentliga händelser har inträffat efter balansdagen den 30 juni 2016.

Årsredovisningen offentliggjordes den 1 juli 2016.

### Årsstämma 2016

Årsstämma 2016 kommer att hållas den 30 augusti 2016, klockan 16.00 på IVAs Konferenscenter, Grev Turegatan 16, i Stockholm. Kallelse till stämman offentliggörs den 22 juli 2016.

Styrelsen avser i kallelsen lämna förslag på en höjning av utdelningen till 1,75 SEK (1,50) per aktie, samt ett förnyat incitamentsprogram i form av köpoptioner på återköpta aktier till ledande befattningshavare.

Samtliga aktieägare som är upptagna i aktieboken fem dagar innan stämman kan delta personligen eller via ombud. Anmälan ska göras till bolaget enligt vad som sägs i kallelse.

Stockholm den 20 juli 2016

Jörgen Wigh  
VD och Koncernchef

Rapporten har ej varit föremål för granskning av bolagets revisor

## Segmentsinformation per kvartal

Nettoomsättning	2016/17		2015/16		
	Q1	Q4	Q3	Q2	Q1
MSEK					
Electronics	202	202	213	210	213
Mechatronics	280	247	225	254	281
Communications	134	175	216	147	181
Niche Products	165	166	114	100	113
Moderbolaget/koncernposter	-	-	-	-	-
<b>KONCERNEN TOTALT</b>	<b>781</b>	<b>790</b>	<b>768</b>	<b>711</b>	<b>788</b>

Rörelseresultat	2016/17		2015/16		
	Q1	Q4	Q3	Q2	Q1
MSEK					
Electronics	16	11	20	20	20
Mechatronics	45	36	31	40	43
Communications	8	16	17	8	6
Niche Products	23	27	15	15	17
Moderbolaget/koncernposter	-8	-6	-4	-10	-7
<b>KONCERNEN TOTALT</b>	<b>84</b>	<b>84</b>	<b>79</b>	<b>73</b>	<b>79</b>

## Resultaträkning för koncernen – i sammandrag

MSEK	3 mån apr-jun 2016/17	3 mån apr-jun 2015/16	Rullande 12 mån, jul-jun 2015/16	Räken- skapsår 2015/16
Nettoomsättning	781	788	3 050	3 057
Kostnad för sålda varor	-494	-520	-1 967	-1 993
<b>BRUTTORESULTAT</b>	<b>287</b>	<b>268</b>	<b>1 083</b>	<b>1 064</b>
Försäljningskostnader	-138	-128	-533	-523
Administrationskostnader	-67	-64	-248	-245
Övriga rörelseintäkter och rörelsekostnader	2	3	18	19
<b>RÖRELSERESULTAT *)</b>	<b>84</b>	<b>79</b>	<b>320</b>	<b>315</b>
Finansnetto	-1	-3	-6	-8
<b>RESULTAT EFTER FINANSIELLA POSTER</b>	<b>83</b>	<b>76</b>	<b>314</b>	<b>307</b>
Skatter	-19	-18	-67	-66
<b>PERIODENS RESULTAT</b>	<b>64</b>	<b>58</b>	<b>247</b>	<b>241</b>
*) Varav:				
- avskrivningar av immateriella anläggningstillgångar som uppkommit i samband med företagsförvärv:	(-12)	(-9)	(-43)	(-40)
- avskrivningar av övriga anläggningstillgångar:	(-9)	(-9)	(-37)	(-37)
EBITA	96	88	363	355
Resultat per aktie, SEK	0,94	0,85	3,64	3,55
Resultat per aktie efter utspädning, SEK	0,94	0,85	3,63	3,54
Vägt antal aktier efter återköp ('000)	67 877	67 851	67 896	67 889
Vägt antal aktier efter återköp justerat efter utspädning ('000)	68 089	68 112	68 066	68 121
Antal aktier vid periodens slut efter återköp ('000)	67 938	67 980	67 938	67 844

Med hänsyn till lösenkursen på utestående köpoptioner under perioden (41,80 SEK, 53,90 SEK samt 78,80 SEK) och genomsnittlig aktiekurs (71,14 SEK) under senaste tolv månadersperioden, då programmen var utestående, förelåg en utspädningseffekt om 0,3 % för den senaste tolv månadersperioden. För senaste kvartalet förelåg en utspädningseffekt om 0,3 % då genomsnittlig aktiekurs (77,28 SEK) var högre än genomsnittlig lösenkurs för utestående program.

## Rapport över resultat och övrigt totalresultat för koncernen

MSEK	3 mån apr-jun 2016/17	3 mån apr-jun 2015/16	Rullande 12 mån, jul-jun 2015/16	Räken- skapsår 2015/16
Periodens resultat	64	58	247	241
<b>Övrigt totalresultat</b>				
<u>Poster som har omförts eller kan omföras till periodens resultat</u>				
Förändring omräkningsreserv	-9	-10	-13	-14
Omräkningsdifferenser överförda till periodens resultat			-4	-4
<u>Poster som inte kan omföras till periodens resultat</u>				
Aktuariella effekter på pensioner	0	0	12	12
Skatt hänförligt till aktuariella effekter	0	0	-3	-3
<b>PERIODENS TOTALRESULTAT</b>	<b>55</b>	<b>48</b>	<b>239</b>	<b>232</b>

## Rapport över finansiell ställning för koncernen – i sammandrag

MSEK	2016-06-30	2015-06-30	2016-03-31
<b>TILLGÅNGAR</b>			
Goodwill	849	745	802
Övriga immateriella anläggningstillgångar	540	446	505
Materiella anläggningstillgångar	216	178	206
Finansiella anläggningstillgångar	11	12	10
Varulager	406	344	379
Kundfordringar och upparbetad men ej fakturerad intäkt	516	507	473
Övriga kortfristiga fordringar	137	86	140
Kassa och bank	97	60	67
<b>SUMMA TILLGÅNGAR</b>	<b>2 772</b>	<b>2 378</b>	<b>2 582</b>
<b>EGET KAPITAL OCH SKULDER</b>			
Eget kapital	1 085	966	1 032
Långfristiga skulder	245	220	230
Leverantörsskulder och förskott från kunder	273	273	252
Övriga kortfristiga skulder	1 169	919	1 068
<b>SUMMA EGET KAPITAL OCH SKULDER</b>	<b>2 772</b>	<b>2 378</b>	<b>2 582</b>
Räntebärande tillgångar	97	60	67
Räntebärande skulder	697	505	618

## Rapport över förändring i koncernens eget kapital

MSEK	3 mån apr-jun 2016/17	3 mån apr-jun 2015/16	Rullande 12 mån, jul-jun 2015/16	Räken- skapsår 2015/16
Belopp vid periodens ingång	1 032	917	966	917
Periodens totalresultat	55	48	239	232
<b>Transaktioner med ägare</b>				
Utdelning	0	-	-102	-102
Utnyttjade och förvärv av optioner på återköpta aktier, netto	-2	1	-8	-5
Återköp av egna aktier	0	0	-10	-10
<b>BELOPP VID PERIODENS UTGÅNG</b>	<b>1 085</b>	<b>966</b>	<b>1 085</b>	<b>1 032</b>

## Rapport över kassaflöden för koncernen

MSEK	3 mån apr-jun 2016/17	3 mån apr-jun 2015/16	Rullande 12 mån, jul-jun 2015/16	Räken- skapsår 2015/16
<b>Den löpande verksamheten</b>				
Resultat efter finansiella poster	83	76	314	307
Justeringar för betald skatt, poster som inte ingår i kassaflödet, m.m.	5	7	-20	-18
<b>Kassaflöde från den löpande verksamheten före förändringar i rörelsekapital</b>	<b>88</b>	<b>83</b>	<b>294</b>	<b>289</b>
<b>Kassaflöde från förändringar i rörelsekapital</b>				
Ökning (-)/Minskning (+) av varulager	-3	-21	-14	-32
Ökning (-)/Minskning (+) av rörelsefordringar	-31	-8	-46	-23
Ökning (+)/Minskning (-) av rörelseskulder	4	-22	49	23
<b>Kassaflöde från den löpande verksamheten</b>	<b>58</b>	<b>32</b>	<b>283</b>	<b>257</b>
<b>Investeringsverksamheten</b>				
Investeringar i verksamheter	-88	-147	-230	-288
Investeringar/avyttringar i övriga anläggningstillgångar netto	-8	-18	-59	-70
<b>Kassaflöde från investeringsverksamheten</b>	<b>-96</b>	<b>-165</b>	<b>-289</b>	<b>-358</b>
<b>Finansieringsverksamheten</b>				
Utdelning, optionslösen & återköp av egna aktier /optioner	-2	1	-120	-117
Finansieringsverksamheten	70	112	163	205
<b>Kassaflöde från finansieringsverksamheten</b>	<b>68</b>	<b>113</b>	<b>43</b>	<b>88</b>
<b>PERIODENS KASSAFLÖDE</b>	<b>30</b>	<b>-20</b>	<b>37</b>	<b>-13</b>
Likvida medel vid periodens början	67	80	60	80
Likvida medel vid periodens slut	97	60	97	67

## Finansiella instrument

För koncernens samtliga finansiella tillgångar uppskattas verkligt värde vara lika med redovisat värde. Skulder värderade till verkligt värde utgör villkorade köpeskillingar, vilka är värderade genom diskonterat beräknat kassaflöde och ingår därmed i nivå 3 enligt IFRS 13.

Redovisat värde, MSEK	2016-06-30	2016-03-31
Tillgångar värderade till verkligt värde	-	-
Tillgångar värderade till upplupet anskaffningsvärde	592	537
<b>SUMMA TILLGÅNGAR, FINANSIELLA INSTRUMENT</b>	<b>592</b>	<b>537</b>
Skulder värderade till verkligt värde	184	184
Skulder värderade till upplupet anskaffningsvärde	947	852
<b>SUMMA SKULDER, FINANSIELLA INSTRUMENT</b>	<b>1 131</b>	<b>1 036</b>

	3 mån apr – jun 2016/17	Räkenskapsår 2015/16
Förändring av villkorade köpeskillingar		
Vid årets början	184	95
Reglerade skulder under året	-29	-12
Omvärdering skulder under året	-5	-6
Årets skulder från årets förvärv	33	106
Kursdifferens	1	1
<b>Redovisat värde vid periodens slut</b>	<b>184</b>	<b>184</b>



## Moderbolagets balansräkning – i sammandrag

MSEK	2016-06-30	2015-06-30	2016-03-31
<b>TILLGÅNGAR</b>			
Materiella anläggningstillgångar	1	1	1
Finansiella anläggningstillgångar	1 924	1 792	1 809
Kortfristiga fordringar	422	228	281
Kassa och bank	0	0	0
<b>SUMMA TILLGÅNGAR</b>	<b>2 347</b>	<b>2 021</b>	<b>2 091</b>
<b>EGET KAPITAL OCH SKULDER</b>			
Eget kapital	1 297	1 148	1 046
Obeskattade reserver	4	5	4
Långfristiga skulder	20	21	20
Kortfristiga skulder	1 026	847	1 021
<b>SUMMA EGET KAPITAL OCH SKULDER</b>	<b>2 347</b>	<b>2 021</b>	<b>2 091</b>
Ställda säkerheter	Inga	Inga	Inga
Eventualförpliktelser - Garantiåtaganden, FPG/PRI	27	27	27

## Moderbolagets resultaträkning– i sammandrag

MSEK	3 mån apr-jun 2016/17	3 mån apr-jun 2015/16	Rullande 12 mån, jul-jun 2015/16	Räken- skapsår 2015/16
Nettoomsättning	8	8	39	39
Administrationskostnader	-17	-14	-60	-57
Övriga rörelseintäkter och rörelsekostnader	0	0	0	0
<b>RÖRELSERESULTAT</b>	<b>-9</b>	<b>-6</b>	<b>-21</b>	<b>-18</b>
Finansiella intäkter	261	249	300	288
Finansiella kostnader	-2	-3	-8	-9
<b>RESULTAT EFTER FINANSIELLA POSTER</b>	<b>250</b>	<b>240</b>	<b>271</b>	<b>261</b>
Förändring obeskattade reserver	0	0	0	0
Skatter	2	2	-3	-3
<b>PERIODENS RESULTAT</b>	<b>252</b>	<b>242</b>	<b>268</b>	<b>258</b>
Övrigt i periodens totalresultat	-	-	-	-
<b>PERIODENS TOTALRESULTAT</b>	<b>252</b>	<b>242</b>	<b>268</b>	<b>258</b>

## Nyckeltal

I nedanstående tabell presenteras delvis nyckeltal som inte definieras enligt IFRS. För definition av dessa se nedan.

	Rullande 12 mån, jul-jun 2015/16	Räkenskapsår			
		2015/16	2014/15	2013/14	2012/13
Omsättning	3 050	3 057	2 846	2 546	2 328
Omsättningsförändring, %	0	7	12	9	3
EBITA	363	355	295	256	223
Resultat efter skatt	247	241	203	177	159
EBITA marginal, %	11,9	11,6	10,4	10,1	9,6
Rörelsemarginal, %	10,5	10,3	9,7	9,5	9,1
Vinstmarginal, %	10,3	10,0	9,3	9,0	8,6
Soliditet, %	39	40	44	43	44
Avkastning på rörelsekapital (R/RK), %	52	58	58	55	52
Avkastning på sysselsatt kapital, %	20	21	22	22	23
Avkastning på eget kapital, %	24	25	24	24	24
Skuldsättningsgrad, ggr	0,6	0,6	0,4	0,4	0,4
Nettoskuldsättningsgrad, ggr	0,5	0,5	0,3	0,4	0,4
Räntetäckningsgrad, ggr	22	20	18	16	13
Netto räntebärande skulder (+)/fordran (-), MSEK	600	551	302	285	248
Antal anställda periodens slut	1 262	1 230	1 139	1 010	932
Omsättning utanför Sverige, MSEK	1 984	1 991	1 931	1 676	1 553

## Data per aktie

I nedanstående tabell presenteras delvis nyckeltal som inte definieras enligt IFRS. För definition av dessa se nedan.

	Rullande 12 mån, jul-jun 2015/16	Räkenskapsår			
		2015/16	2014/15	2013/14	2012/13
Antal aktier vid periodens slut efter återköp ('000)	67 938	67 844	67 773	67 572	67 560
Vägt antal aktier efter återköp ('000)	67 896	67 889	67 719	67 632	67 278
Vägt antal aktier efter återköp & utspädning ('000)	68 066	68 121	67 965	67 995	67 503
Rörelseresultat per aktie efter utspädning, SEK	4,70	4,63	4,06	3,56	3,16
Resultat per aktie, SEK	3,64	3,55	3,00	2,62	2,36
Resultat per aktie efter utspädning, SEK	3,63	3,54	2,99	2,60	2,36
Kassaflöde från rörelsen per aktie efter utspädning, SEK	4,16	3,77	3,94	3,40	2,62
Kassaflöde per aktie efter utspädning, SEK	0,54	-0,19	0,62	0,03	0,00
Eget kapital per aktie, SEK	15,97	15,22	13,53	11,90	10,33
Senaste betalkurs per aktie, SEK	79,50	77,50	52,67	42,33	29,42

## Definitioner

### Avkastning på eget kapital

Årets resultat i procent av genomsnittligt eget kapital (ingående balans plus utgående balans för perioden, dividerat med två).

### Avkastning på rörelsekapital (R/RK)

Rörelseresultat i procent av genomsnittligt rörelsekapital (ingående balans plus utgående balans för perioden, dividerat med två), där rörelsekapitalet består av lager, kundfordringar och upparbetad men ej fakturerad intäkt minus leverantörsskulder och förskott från kunder.

### Avkastning på sysselsatt kapital

Resultat efter finansiella poster plus finansiella kostnader i procent av genomsnittligt sysselsatt kapital (ingående balans plus utgående balans för perioden, dividerat med två).

### EBITA

Rörelseresultat före avskrivningar av immateriella anläggningstillgångar som uppkommit i samband med företagsförvärv.

### EBITA marginal

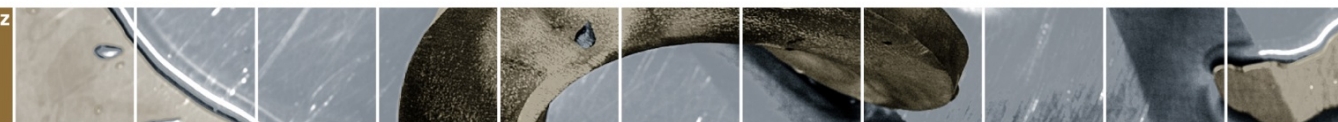
EBITA i procent av nettoomsättningen.

### Eget kapital per aktie

Eget kapital dividerat med antal utestående aktier på balansdagen.

### Kassaflöde per aktie efter utspädning

Kassaflöde dividerat med ett vägt genomsnitt av antal utestående aktier efter återköp justerat för utspädning.

**Kassaflöde från den löpande verksamheten per aktie**

Kassaflöde från den löpande verksamheten dividerat med ett vägt genomsnitt av antal utestående aktier efter återköp justerat för utspädning.

**Netto räntebärande skulder/fordran**

Räntebärande avsättningar och skulder, exklusive pensioner, minus likvida medel och kortfristiga placeringar.

**Nettoskuldsättningsgrad**

Räntebärande avsättningar och skulder, exklusive pensioner, minus likvida medel och kortfristiga placeringar, dividerat med eget kapital plus innehav utan bestämmande inflytande.

**Omsättningsförändring**

Förändring av nettoomsättningen i procent av föregående års nettoomsättning.

**Räntetäckningsgrad**

Resultat efter finansiella poster plus finansiella kostnader dividerat med finansiella kostnader.

**Rörelsemarginal**

Rörelseresultat i procent av nettoomsättningen.

**Skuldsättningsgrad**

Räntebärande skulder dividerat med eget kapital plus innehav utan bestämmande inflytande.

**Soliditet**

Eget kapital plus innehav utan bestämmande inflytande i procent av balansomslutningen.

**Sysselsatt kapital**

Balansomslutning reducerat med icke räntebärande avsättningar och skulder.

**Vinstmarginal**

Resultat efter finansiella poster minus andel i intressebolag i procent av nettoomsättningen.

---

Denna information är sådan information som Lagercrantz Group AB (publ) är skyldigt att offentliggöra enligt EU:s Marknadssmissbruksförordning. Informationen lämnades för offentliggörande 2016-07-20 kl 08.00 CET.

**Rapporttillfällen**

2016-08-30	Årsstämma för räkenskapsåret 2015/16
2016-10-26	Kvartalsrapport Q2 för perioden 1 juli 2016–30 september 2016
2017-01-26	Kvartalsrapport Q3 för perioden 1 oktober 2016–31 december 2016
2017-05-10	Bokslutskommuniké för perioden 1 april 2016–31 mars 2017

Årsredovisning för räkenskapsåret 2015/16 publicerades den 1 juli 2016 på [www.lagercrantz.com](http://www.lagercrantz.com).

För ytterligare information, kontakta

Jörgen Wigh, VD, telefon +46 (0)8-700 66 70

Bengt Lejdström, finansdirektör, telefon +46 (0)8-700 66 70

Lagercrantz Group AB (publ)

Box 3508, 103 69 Stockholm

Telefon +46 (0)8-700 66 70

Organisationsnummer 556282-4556

[www.lagercrantz.com](http://www.lagercrantz.com)