

NORDIC LEISURE AB

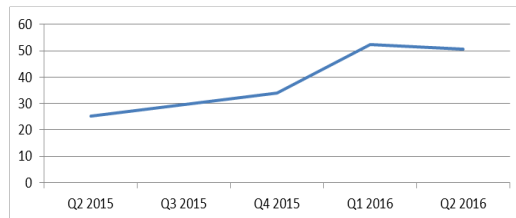
**Delårsrapport perioden
januari-juni 2016**



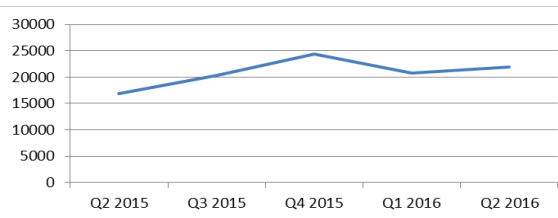
Nordic Leisure AB

Under andra kvartalet uppgick koncernens intäkter till 50,6 MSEK (25,2) en ökning med 101 % jämfört med samma period föregående år. Antal aktiva onlinekunder uppgick till 21 906 (16 910), motsvarande en ökning om 30 %.

Intäkter, MSEK



Aktiva Onlinekunder



2016 Kvartal 2 (april-juni)

- Rörelsens intäkter uppgick till 50,6 MSEK (25,2)
- Rörelseresultatet (EBITDA) uppgick till 2,5 MSEK (-2,0).
- Resultat efter skatt uppgick till -1,7 MSEK (-2,9)
- Resultat efter skatt per aktie uppgick till -0,01 SEK (-0,1)
- Antal aktiva onlinekunder uppgick till 21 906 (16 910)

Väsentliga händelser under perioden

- Nordic Leisure ingick avtal avseende försäljning av B2B verksamheter
- Spel från EGT, European Game Technologies, lanserades på Optibets plattform
- Leonid Nezgoda tillträdde som CEO för Lifland Gaming Group
- Omstruktureringsprogram implementerades i Lifland Gaming Group

Väsentliga händelser efter periodens utgång.

- Försäljning av B2B verksamhet slutfördes
- Fortsatt fokus på kostnadsbesparingar



Snabb omstrukturering genomförd

I december 2015 förvärvade vi Betting Promotion och Tain. I juni 2016 kom vi att ingå avtal om försäljning av dessa bolag, och i juli 2016 erhöll vi slutlig köpeskilling och avslutade affären. Denna transaktion kommer i betydande grad att positivt påverka tredje kvartalets resultat- och kassaflöde.

För oss inom NLAB har det gångna kvartalet kommit att präglats mycket av arbetet med transaktionen, vilken ger ett betydande kapitaltillskott och betydligt förbättrade förutsättningar, såväl tekniskt som finansiellt, för den expansion vi planerar de kommande åren.



Peter Åström

Den främsta anledningen till förvärven under 2015 var att få tillgång till den teknik och de tekniska lösningar de köpta bolagen innehar, och kunna nyttja desamma i vår B2C affär utan externa kostnader. Kortfattat avses med detta att vi vill att alla våra verksamheter och varumärken opererar från vår egen plattform, och därmed inte är beroende av externa leverantörer. På så sätt skapar vi förutsättningar för en god marginal i vår affärsmodell, samt ger oss möjligheten till skyndsamma etableringar på nya marknader.

Under det gångna kvartalet har vi även genomfört ett omstrukturingsprogram vilket bland annat medfört att vi reducerat antalet anställda med omkring 35 personer inom de kvarvarande verksamheterna, vilka efter detta har runt 120 anställda. Vi fortsätter i tredje kvartalet med ytterligare åtgärder för att höja effektiviteten och spara kostnader.

En konsekvens av både besparingsprogram och den transaktion vi genomfört är dock ganska betydande engångskostnader i form av avgångsvederlag till personal samt ersättningar till transaktionsrådgivare. Att vi trots detta kan vi visa ett positivt resultat om 2.5 MSEK, tycker jag är ett tydligt styrkebesked.

Våra kvarvarande verksamheter visar mycket god lönsamhet under kvartalet, och har även under inledningen av tredje kvartalet fortsatt visa en positiv utveckling. Organisationen är nu mindre, mer snabbfotad och effektivare. Vi kommer fortsätta att slimma densamma, allt med effektivitet och därmed uthållig lönsamhet i fokus.

Vårt mål är nu att växa. Vi skall etablera våra varumärken, med Optibet i spetsen på nya marknader. Att expandera medför alltid kostnader, men vi gör bedömningen att våra underliggande verksamheter kommer att fortsätta utvecklas väl, och vi kommer göra vårt bästa för att kunna expandera- men alltså visa lönsamhet.

Vår kassa ger oss möjligheter till förvärv och andra investeringar och vi skall vara en aktiv part på de marknader där vi verkar och delta i den konsolidering som pågår i branschen.



Vi ser en våg av regleringar av de europeiska marknaderna för internetspel. Nordic Leisures intäkter stammar i huvudsak från reglerade marknader, där vi agerar under egna licenser. Det finns därmed en uthållighet och trygghet i vår affärsmodell. Detta är någonting vi avser bevara och våra planerade etableringar kommer därför ske på reglerade marknader.

Vår verksamhet inom affiliation har fortsatt utvecklats väl under kvartalet, och vår portal liflandaffiliates.com fortsätter att driva kvalitativ trafik till våra olika sajter.

Vår målsättning är tydlig - att vara en kvalitativ leverantör av onlinetjänster till slutkund på sådana marknader där vi gör bedömningen att vi har förutsättningar att vara en ledande operatör. Vårt viktigaste varumärke Optibet är det vi bygger verksamheten kring, men vi har en tydlig multi brand strategi och kommer lansera nya varumärken med en profil mot specifika kundgrupper.

Sammantaget känner jag att NLAB nu har en mycket stark position med god likviditet, positivt resultat i rörelsen och en anpassad organisation vilket borgar för en mycket intressant framtid för oss.

Peter Åström
VD- och koncernchef



Marknaden

Koncernens strategier baserar sig på bedömningen att marknaden för reglerat nätspel kommer att fortsätta växa både globalt och inom EU. Koncernen gör vidare bedömningen att flera marknader inom EU de kommande åren kommer att regleras vilket kommer att påverka konkurrenssituationen till stor fördel för licensierade aktörer. Nordic Leisure (NLAB) skall därför växa på reglerade legala marknader.

NLAB förutspår även en fortsatt konsolidering inom branschen mellan såväl operatörer, leverantörer som affilierade verksamheter. Det är troligt att denna konsolidering kommer att fortsätta accelerera, framförallt på mogna marknader.

NLAB:s primära marknader är utvecklingsländer. För närvarande står Baltikum och andra Östeuropeiska marknader för en större del av koncernens intäkter, och gruppen ser en betydande tillväxtpotential via utveckling av produktportföljer och kundvårdande aktiviteter. Koncernen bedömer även tillväxtmarknader som intressanta för etablering av såväl nya som befintliga varumärken, då konkurrenssituationen på dessa marknader som regel är lägre och kostnader för etableringar därmed relativt sett låga.

Nätspel via mobila enheter har ökat explosionsartat de senaste åren och NLAB gör bedömningen denna utveckling kommer fortgå. Den mobila utvecklingen drivs av en ökad försäljning av mobila enheter, bättre teknik och bättre tillgänglighet samt uppkoppling. Till detta ser vi en snabb utveckling rörande kundupplevelse och handhavande vilket förbättras kontinuerligt och påverkar utvecklingen i stort. Även kundens beteende och dess förändringar har en stor påverkansfaktor i det hela vilket syns tydligt i de yngre generationerna. Allt sammantaget visar att nätspel via mobila enheter kommer att fortsätta öka kraftigt de kommande åren.

Koncernen har för tillfället en pågående licensansökan på en europeisk marknad, och överväger ytterligare ett antal nya landsetableringar.

NLAB är ett investeringsbolag inom spelsektorn, som äger operativa spelföretag licensierade i olika länder. Vår intention är att växa organiskt såväl som via förvärv, vår avsikt är att bredda vår operatörsportfölj genom att finna operatörer rätt positionerade för vår strategi, med förutsättningar för stark och lönsam tillväxt.



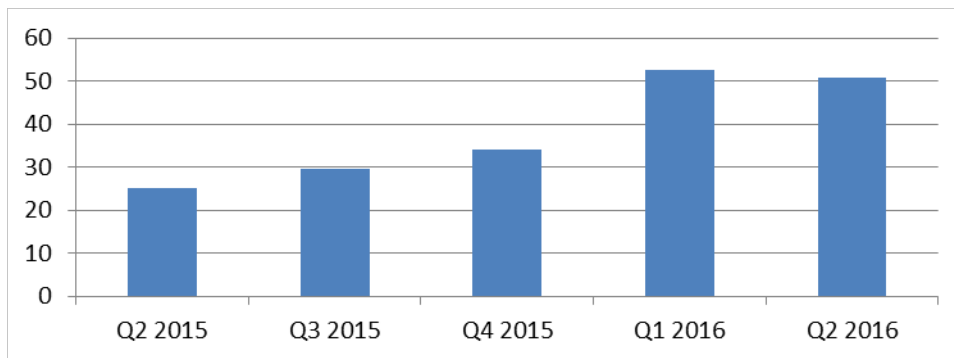
Resultat och finansiell ställning andra kvartalet 2016

Tillämpade redovisningsprinciper överensstämmer med uttalanden och allmänna råd från Bokföringsnämnden avseende större företag. När allmänna råd från Bokföringsnämnden saknas har vägledning hämtats från Redovisningsrådets rekommendationer och från uttalanden av FAR/SRS. Tillämpade redovisningsprinciper överensstämmer med presenterade redovisningsprinciper i senast publicerade årsredovisningen som går att finna på nordicleisure.se

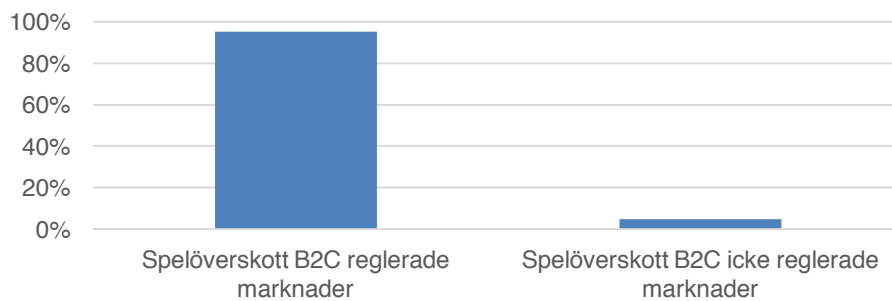
Intäkter

Under andra kvartalet 2016 uppgick koncernens rörelseintäkter till 50,6 MSEK (25,2). Intäkter från spelverksamheten var 47,2 (23,0) MSEK, varav 14,0 MSEK avser B2B intäkter. Övriga rörelseintäkter uppgick till 3,4 (2,2) MSEK. Övriga rörelseintäkter består i huvudsak av hyresintäkter, försäljning av mat och dryck, samt övriga intäkter.

Intäkter, MSEK



Spelöverskott fördelat mellan reglerade och icke reglerade marknader, i %





Resultat och kostnader

Under perioden uppgick bruttoresultatet (resultat efter direkta driftskostnader) till 30,8 MSEK (17,1). Driftskostnaderna uppgick till 19,8 MSEK (8,1).

Marknadsföringskostnaderna uppgick till 5,2 MSEK (5,2) under andra kvartalet.

Personalkostnaderna uppgick till 16,4 MSEK (9,1).

Resultatet från finansiella poster uppgick till 0,0 MSEK (0,0).

Resultatet efter skatt uppgick till -1,7 MSEK (-2,9).

Nettomarginalen för perioden var -0,02 procent (-11,5 %).

Investeringar och kassaflöde

Investeringarna för koncernen uppgick under kvartalet till 2,7 MSEK (2,0) och utgjordes av investeringar i koncernens hård- och mjukvaror (spelplattformar). Kassaflödet för perioden var 54,0 MSEK (-10,0). En förskottsköpeskilling har påverkat rörelsekapitalet.

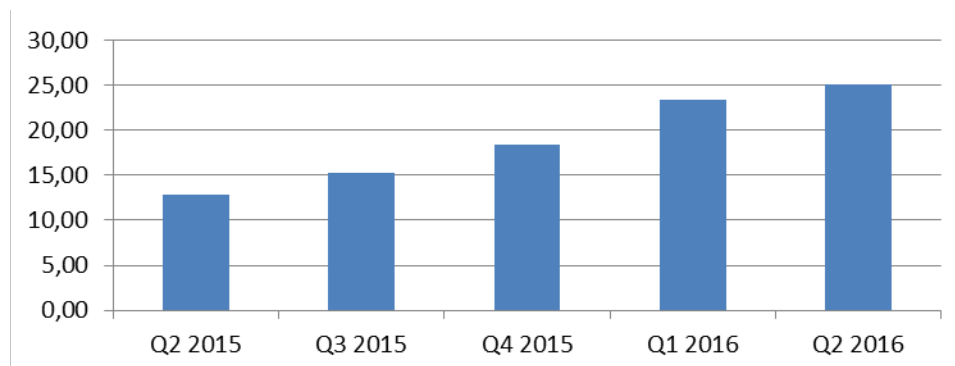
Det egna kapitalet uppgick till 120,8 MSEK (80,6) vilket motsvarar ett eget kapital på 2,15 SEK per aktie (2,11). Likvida medel uppgick till 107,8 MSEK (46,6), varav 4,8 MSEK (1,9) utgjordes av klientmedel. Motsvarande belopp 4,8 MSEK (1,9) avseende klientmedelsskuld ingår i posten övriga skulder. Koncernens egna likvida medel uppgick således till 103,0 MSEK (44,7).

Produkter

Gruppens kärnverksamhet är att erbjuda odds- och kasinospel på internet. Under perioden stod odds för 53 procent (56 %) och kasino för 47 procent (44 %) av spelöverskottet.

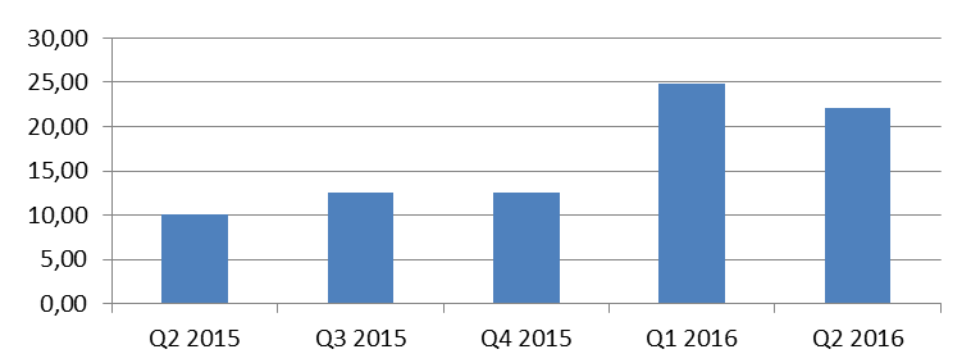
Spelöverskott MSEK – Produkter

Odds, MSEK





Kasino, MSEK



Medarbetare

Vid periodens utgång uppgick antalet heltidsanställda i koncernen till 192 personer (152) varav 95 är kvinnor. Av dessa är 62 personer verksamma inom vår kedja av spelbutiker och sportbarer i Lettland.

Moderbolaget

I moderbolaget bedrivs sedvanliga koncernledningsfunktioner. Några transaktioner till närstående har inte förekommit.

Finansiella risker

Koncernen utsätts genom sin verksamhet för olika finansiella risker såsom marknadsrisk (bestående av valutarisk, ränterisk och prISRISK), kreditrisk och likviditetsrisk. Koncernens övergripande riskhantering innebär att eftersträva minimala ogynnsamma effekter på finansiellt resultat och ställning.

Rättsliga tvister

Det finns inga pågående rättsliga processer eller skiljeförfaranden som har haft eller kan antas få väsentlig ekonomisk betydelse för bolaget.

Närstående transaktioner

Inga närstående transaktioner har skett under räkenskapsåret.



Resultaträkning

Koncernen i sammandrag, tkr	Q2 2016	Q2 2015	Jan-Juni 2016	Jan-Juni 2015	Helår 2015
Rörelsens intäkter					
Intäkter från spelverksamheten	47 192	23 011	95 476	44 163	102 951
Övriga rörelseintäkter	3 415	2 143	7 551	3 635	8 448
Summa rörelseintäkter	50 607	25 154	103 027	47 798	111 399
Driftskostnader					
Driftskostnader i spelverksamheten	-19 800	-8 109	-43 982	-14 629	-46 131
Bruttoresultat	30 807	17 045	59 045	33 169	65 268
Rörelsens kostnader					
Marknadsföringskostnader	-5 243	-5 248	-9 275	-9 960	-19 874
Övriga externa kostnader	-6 650	-4 713	-13 806	-8 936	-20 187
Personalkostnader	-16 397	-9 134	-32 740	-15 971	-31 250
Resultat före avskrivningar	2 517	-2 050	3 224	-1 698	-6 043
Avskrivningar och nedskrivningar av materiella och immateriella anläggningstillgångar	-3 357	-383	-6 668	-1 633	-4 275
Resultat före finansiella poster	-840	-2 433	-3 444	-3 331	-10 318
Resultat från finansiella poster					
Resultat från andelar i dotterföretag	0	0	0	0	2
Ränteintäkter och liknande resultatposter	31	93	81	108	480
Räntekostnader och liknande resultatposter	-31	-70	-91	-175	-478
Övriga finansiella poster	0	0	0	0	0
Netto av finansiella poster	0	23	-10	-67	4
Resultat efter finansiella poster	-840	-2 410	-3 454	-3 398	-10 314
Skatt på periodens resultat	-813	-516	-1 328	-575	-2 743
Periodens resultat	-1 653	-2 926	-4 782	-3 973	-13 057
Resultat hänförligt till:					
Moderbolagets aktieägare	-1 283	0	-4 290	0	-13 032
Minoriteten	-370	0	-492	0	-25
Resultat per aktie, kr	-0,01	-0,08	-0,06	-0,10	-0,0002
Resultat per aktie, kr efter utspädning	-0,01	-0,08	-0,06	-0,10	-0,0002



Balansräkning

Koncernen i sammandrag, tkr	30/06/16	31/12/15
TILLGÅNGAR		
Goodwill	26 368	27 472
Balanserade utvecklingskostnader	9 994	9 671
Övriga Immateriella tillgångar	2 780	3 001
Byggnader och mark	14 990	14 865
Inventarier	9 148	8 907
Uppskjutna skattefordringar	0	532
Summa anläggningstillgångar	63 280	64 448
Kundfordringar	16 142	15 415
Övriga fordringar	7 707	8 447
Förutbetalda kostnader och upplupna intäkter	5 020	4 610
Summa omsättningstillgångar	28 869	28 472
Likvida medel	107 839	61 603
SUMMA TILLGÅNGAR	199 989	154 523
EGET KAPITAL OCH SKULDER		
Aktiekapital	11 242	11 242
Utvecklingsfond	2 389	0
Fritt eget kapital	107 168	114 621
Summa eget kapital	120 799	125 863
Uppskjuten skatteskuld	883	878
Leverantörsskulder	3 050	2 995
Övriga skulder	68 605	16 877
Upplupna kostnader och förutbetalda intäkter	6 652	7 910
Summa skulder	79 190	28 660
SUMMA EGET KAPITAL OCH SKULDER	199 989	154 523
Ställda säkerheter	0	0



Kassaflödesanalys

Koncernen i sammandrag, tkr	Q2 2016	Q2 2015	Jan-Juni 2016	Jan-Juni 2015	Helår 2015
<i>DEN LÖPANDE VERKSAMHETEN</i>					
Resultat efter finansiella poster	-840	-2 410	-3 454	-3 398	-10 314
Skatt	-46	-516	-148	-575	-4 175
<i>Poster som inte är kassaflödespåverkande</i>					
Avskrivningar och nedskrivningar	3 357	383	6 668	1 633	4 275
Övriga ej kassaflödespåverkande poster	0	-29	0	28	0
Kassaflöde från den löpande verksamheten före förändringar av rörelsekapitalet	2 471	-2 572	3 066	-2 312	-10 214
<i>Förändring av rörelsekapital</i>					
Förändring av fordringar	-141	-4 924	-397	-3 637	-2 930
Förändring av skulder	54 578	-469	50 531	-2 707	423
Förändring av rörelsekapital	54 437	-5 393	-50 134	-6 344	-2 507
Kassaflöde från den löpande verksamheten	56 908	-7 965	53 200	-8 656	-12 721
<i>INVESTERINGSVERKSAMHETEN</i>					
Investeringar i immateriella anläggningstillgångar	-1 112	-527	-2 389	-944	-1 460
Investeringar i materiella anläggningstillgångar	-1 605	-1 500	-1 838	-1 714	-4 991
Avyttring av dotterbolag	0	0	0	0	0
Förvärv av dotterbolag	0	0	0	0	23 730
Förändring av långfristiga fordringar	0	0	0	0	0
Kassaflöde från investeringsverksamheten	-2 717	-2 027	-4 227	-2 658	17 279
<i>FINANSIERINGSVERKSAMHETEN</i>					
Kassaflöde från finansieringsverksamheten	0	0	0	0	-2 051
Periodens kassaflöde	54 191	-9 992	48 973	-11 314	2 507
Valutakursdifferens i likvida medel	-3 906	-91	-2 737	-340	800
Likvida medel vid periodens början	57 554	56 698	61 603	58 269	58 296
LIKVIDA MEDEL VID PERIODENS SLUT	107 839	46 615	107 839	46 615	61 603

Förändring eget kapital



Belopp i tkr	Q2	Q2	Jan-Juni	Jan-Juni
	2016	2015	2016	2015
Ingående eget kapital	124 468	83 553	125 890	85 520
Nyemission	0	0	0	0
Förvärv av minoritet	0	0	0	0
Omräkningsdifferens	-2 016	-32	-310	-952
Totalresultat	-1 653	-2 926	-4 781	-3 973
Utgående eget kapital	120 799	80 595	120 799	80 595
Hänförligt till:				
Moderbolagets aktieägare	118 432	80 595	118 432	80 595
Minoritetsintresse	2 367	0	2 367	0
Totalt eget kapital	120 799	80 595	120 799	80 595



Nyckeltal

	Q2	Q2	Jan-Juni	Jan-Juni	Helår
	2016	2015	2016	2015	2015
Avkastning på eget kapital, %	-0,00	0,0	-0,03	0,0	-0,08
Avkastning på totalt kapital, %	-0,00	0,0	-0,02	0,0	-0,06
Eget kapital vid periodens slut, tkr	120 799	80 595	120 799	80 595	125 863
Soliditet vid periodens slut, %	60,4	87,2	60,4	87,2	81,5
Periodens antal heltidsanställda i genomsnitt	176	138	176	138	138
Antal aktier vid periodens slut, i tusental	56 209	38 170	56 209	38 170	56 209
Aktier vid periodens slut efter utspädning, i tusental	56 209	38 170	56 209	38 170	56 209
Eget kapital per aktie, kr	2,15	2,11	2,15	2,11	2,24
Resultat per aktie, kr	-0,01	-0,08	-0,06	-0,10	-0,0002
Utdelning per aktie, kr	0,00	0,00	0,00	0,00	0,00
Periodens kassaflöde, tkr	54 191	-9 992	48 973	-11 314	2 507
Kassaflöde från den löpande verksamheten, tkr	56 908	-7 965	53 200	-8 656	-12 721

Definitioner av nyckeltal och benämningar

Avkastning på eget kapital (%)

Nettoresultat i procent av genomsnittligt eget kapital.

Avkastning på totalt kapital (%)

Nettoresultat i procent av genomsnittligt totalt kapital.

Soliditet (%)

Eget kapital i procent av balansomslutningen.

Antal aktier efter utspädning

Antal aktier vid periodens slut ökat med det antal aktier som utestående optionsprogram, konvertibellån och aktieemission maximalt kan komma att konverteras till;

Eget kapital per aktie (kr)

Eget kapital vid årets slut dividerat med antal utestående aktier vid periodens slut.

Resultat per aktie (kr)

Periodens nettoresultat dividerat med genomsnittligt antal aktier under året.

Utdelning per aktie (kr)

Periodens utdelning dividerat med antal utestående aktier vid periodens slut.

Rörelseresultat EBITDA



Periodens resultat före avskrivningar (EBITDA)

Redovisningsprinciper

Koncernen upprättar års- och koncernredovisningarna med tillämpning av årsredovisningslagen och Bokföringsnämndens allmänna råd BFNAR 2012:1 *Årsredovisning och koncernredovisning* (K3). Tidigare tillämpades årsredovisningslagen och Bokföringsnämndens allmänna råd förutom BFNAR 2008:1 (K2) och BFNAR 2012:1 (K3). Delårsrapporten för moderbolaget är upprättad i enlighet med Årsredovisningslagen 9 kapitel, Delårsrapport.

Koncernens spelintäkter redovisas netto efter avdrag för spelarnas vinster. Driftskostnader i spelverksamheten särredovisas i resultaträkningen. Till driftskostnader hänförs bonus, lojalitetsprogram, licensavgifter till spelnätverk, spelskatter och kostnader för betalningstjänster. Nettot av intäkter och driftskostnader benämns bruttoresultat, vilket representerar det resultat som genereras av transaktionerna med kunderna.

Redovisad goodwill utgörs av övervärde som uppkommit i samband med företagsförvärv och består av synergieffekter. Redovisat värde utgörs av anskaffningsvärdet med avdrag för ackumulerade avskrivningar och eventuella nedskrivningar. Avskrivningarna görs systematiskt över förväntad nyttjandeperiod. Bolagets bedömning är att de övervärden som förvärvats kommer att kunna ha en nyttjandeperiod på 10 år.

Redovisat värde av anläggningstillgång i form av fastigheter utgörs av anskaffningsvärdet med avdrag för ackumulerade avskrivningar och eventuella nedskrivningar. Avskrivningarna görs systematiskt över 20 år.



Moderbolagets balansräkning, finansiell ställning och investeringar

Moderbolagets likvida medel uppgick per den 30 juni, 2016 till 74,7 MSEK (35,9). Det egna kapitalet uppgick till 121,3 MSEK (72,5), vilket ger en soliditet om 66,9 (99,6) procent.

Moderbolagets resultaträkning i sammandrag

Belopp i tkr	Q2	Q2	Jan-Juni	Jan-Juni	Helår
	2016	2015	2016	2015	2015
Intäkter	613	0	613	0	1
Rörelsens kostnader	-1 564	-784	-2 451	-2 207	-4 016
Rörelseresultat	-951	-784	-1 837	-2 207	-4 015
Finansiella poster	0	90	12	105	265
Resultat före skatt	-951	-694	-1 825	-2 102	-3 750
Skatt	0	0	0	0	0
Periodens resultat	-951	-694	-1 825	-2 102	-3 750



Moderbolagets balansräkning i sammandrag

Belopp i tkr	30/06/16	31/12/15
Immateriella anläggningstillgångar	0	0
Materiella anläggningstillgångar	66	85
Finansiella anläggningstillgångar	71 360	71 360
Summa anläggningstillgångar	71 426	71 445
Kortfristiga fordringar	35 193	30 684
Likvida medel	74 717	23 530
Summa omsättningstillgångar	109 910	54 214
Summa tillgångar	181 336	125 659
Bundet eget kapital	11 242	11 242
Fritt eget kapital	110 068	111 894
Summa eget kapital	121 310	123 136
Kortfristiga skulder	60 026	2 523
Summa skulder	60 026	2 523
Summa eget kapital och skulder	181 336	125 659



Kommande informationstillfällen

Nordic Leisure lämnar ekonomiska rapporter enligt följande:

Rapport Q3 - 10 november 2016

Bokslutskommuniké 2016 - 23 februari 2017

Denna delårsrapport har ej varit föremål för granskning av bolagets revisorer.

Styrelse och verkställande direktören försäkrar att delårsrapporten ger en rättvisande bild av företagets och koncernens verksamhet, ställning och resultat samt beskriver väsentliga risker och osäkerhetsfaktorer som företaget och de företag som ingår i koncernen står inför.

Sigtuna, 11 augusti 2016

Niklas Braathen
Styrelsens ordförande

Jörgen Andersson
Styrelseledamot

Claes Hallén
Styrelseledamot

Peter Åström
Verkställande Direktör
och Styrelseledamot

För ytterligare information, vänligen kontakta:

Peter Åström
Verkställande Direktör
Tel: +46 70 756 27 47
E-post: peter.astrom@nordicleisure.se

NORDIC LEISURE AB
Stora Gatan 46, 193 30 SIGTUNA
Tel: +46 18 346090
E-post: investor@nordicleisure.se
www.nordicleisure.se

Nordic Leisure AB (Publ) är moderbolag i en koncern som driver verksamhet inom spelbranschen. Bolagsgruppen har kontor i bland annat Tallinn, Riga, Malta, Kiev och Stockholm. Dotterbolagen i respektive land innehar nationella licenser och tillstånd för sina verksamheter. Bolagsgruppen sysselsätter 192 anställda. Verksamheterna bedrivs under varumärken som Optibet, GoldClubCasino, och Score24. Koncernens B2B verksamhet drivs under varumärket Tain. Nordic Leisure AB är sedan 2006 noterat på Nasdaq-OMX First North (NLAB:SS) i Stockholm. Bolagets Certified Adviser är Mangold Fondkommission, tel 08-503 01550. Detta pressmeddelande får inte, direkt eller indirekt, distribueras eller offentliggöras i USA, Australien, Japan, Kanada eller Sydafrika.

Viktig information om First North

First North är en alternativ marknadsplats som drivs av de olika börserna som ingår i NASDAQ OMX. Den har inte samma juridiska status som en reglerad marknad. Bolag på First North regleras av First Norths regler och inte av de juridiska krav som ställs för handel på en reglerad marknad. En placering i ett bolag som handlas på First North är mer riskfylld än en placering i ett bolag som handlas på en reglerad marknad. Alla bolag vars aktier är upptagna till handel på First North har en Certified Adviser som övervakar att reglerna efterlevs. NASDAQ OMX Stockholm godkänner ansökan om upptagande till handel på First North.