

ATSAKINGŲ ASMENŲ PATVIRTINIMAS

Mes, AB Šiaulių banko administracijos vadovas Vytautas Sinius ir vyriausioji buhalterė Vita Adomaitytė, patvirtiname, kad, mūsų žiniomis, 2016 m. šešių mėnesių finansinės ataskaitos sudarytos pagal taikomus apskaitos standartus, atitinka tikrovę ir teisingai parodo AB Šiaulių banko ir bendrą konsoliduotų įmonių turta, įsipareigojimus, finansinę būklę, veiklos rezultatą ir pinigų srautus.

Administracijos vadovas

Vyriausioji buhalterė

2016-08-19




Vytautas Sinius

Vita Adomaitytė



SUTRUMPINTOS TARPINĖS
FINANSINĖS ATASKAITOS
(neauditotos)

už šešių mėnesių laikotarpį, pasibaigusį 2016 m. birželio 30 d.

Tilžės 149 g., LT-76348 Šiauliai
Tel. (8 41) 595 607, faks. (8 41) 430 774
El. paštas info@sb.lt
www.sb.lt

TURINYS

| | |
|-----------------------------------------------------------------|---|
| SUTRUMPINTA FINANSINĖS PADĖTIES ATASKAITA | 3 |
| SUTRUMPINTA PELNO (NUOSTOLIŲ) ATASKAITA | 4 |
| SUTRUMPINTA PELNO (NUOSTOLIŲ) ATASKAITA UŽ KETVIRČIO LAIKOTARPĮ | 5 |
| SUTRUMPINTA BENDRŲJŲ PAJAMŲ ATASKAITA | 6 |
| SUTRUMPINTA BENDRŲJŲ PAJAMŲ ATASKAITA UŽ KETVIRČIO LAIKOTARPĮ | 6 |
| PELNO (NUOSTOLIŲ) ATASKAITA UŽ LAIKOTARPĮ | 7 |
| SUTRUMPINTA NUOSAVO KAPITALO POKYČIŲ ATASKAITA | 7 |
| SUTRUMPINTA PINIGŲ SRAUTŲ ATASKAITA | 8 |
| AIŠKINAMASIS RAŠTAS | 9 |

SUTRUMPINTA FINANSINĖS PADĖTIES ATASKAITA

| | 2016 m. birželio 30 d. | | | 2015 m. gruodžio 31 d. | |
|------------------------------------------------------------------------------|------------------------|------------------|------------------|------------------------|------------------|
| | Pastabos | Grupė | Bankas | Grupė | Bankas |
| TURTAS | | | | | |
| <i>Pinigai ir pinigų ekvivalentai</i> | 3 | 68 108 | 67 167 | 105 012 | 104 286 |
| <i>Vertybiniai popieriai, vertinami tikrąja verte per pelną (nuostolius)</i> | 2 | 59 360 | 30 374 | 71 116 | 42 726 |
| <i>Gautinos sumos iš kitų bankų</i> | | 4 944 | 4 911 | 6 529 | 6 499 |
| <i>Išvestinės finansinės priemonės</i> | | 8 747 | 8 228 | 9 292 | 8 754 |
| <i>Klientams suteiktos paskolos</i> | 1 | 898 252 | 964 081 | 851 296 | 912 669 |
| <i>Finansinės nuomos gautinos sumos</i> | 1 | 64 299 | 18 552 | 57 812 | 1 145 |
| <i>Investiciniai vertybiniai popieriai:</i> | | | | | |
| <i>- skirti parduoti</i> | 2 | 19 817 | 19 250 | 20 468 | 19 821 |
| <i>- laikomi iki išpirkimo</i> | 2 | 528 761 | 528 761 | 494 645 | 494 645 |
| <i>Investicijos į patrunuojamąsias ir asocijuotas įmones</i> | 2 | - | 31 425 | - | 32 175 |
| <i>Nematerialusis turtas</i> | | 4 068 | 1 069 | 3 770 | 798 |
| <i>Ilgalaikis materialusis turtas</i> | | 11 003 | 10 079 | 10 946 | 10 023 |
| <i>Investicinis turtas</i> | | 17 411 | 2 407 | 18 348 | 3 291 |
| <i>Ataskaitinio laikotarpio pelno mokesčio permoka</i> | | 265 | - | 46 | - |
| <i>Atidėtojo pelno mokesčio turtas</i> | | 1 104 | - | 1 385 | 46 |
| <i>Kitas turtas</i> | 3 | 41 190 | 9 079 | 44 105 | 7 091 |
| <i>Turtas, skirtas parduoti</i> | 2 | 11 | 400 | 270 | 13 888 |
| Iš viso turto: | | 1 727 340 | 1 695 783 | 1 695 040 | 1 657 857 |
| ĮSIPAREIGOJIMAI | | | | | |
| <i>Įsiskolinimai kitiems bankams ir finansų institucijoms</i> | | 48 177 | 49 618 | 50 376 | 53 383 |
| <i>Išvestinės finansinės priemonės</i> | | 445 | 445 | 136 | 136 |
| <i>Klientams mokėtinos sumos</i> | 4 | 1 450 337 | 1 451 465 | 1 436 388 | 1 436 712 |
| <i>Specialieji ir skolinimo fondai</i> | | 2 950 | 2 950 | 8 191 | 8 191 |
| <i>Subordinuota paskola</i> | 12 | 20 963 | 20 963 | 20 457 | 20 457 |
| <i>Ataskaitinių metų pelno mokesčio įsipareigojimai</i> | | 2 709 | 2 610 | 1 322 | 947 |
| <i>Atidėto pelno mokesčio įsipareigojimai</i> | | 902 | 284 | 977 | - |
| <i>Įsipareigojimai, susiję su draudimo veikla</i> | | 24 538 | - | 23 515 | - |
| <i>Kiti įsipareigojimai</i> | | 13 815 | 7 153 | 13 085 | 5 518 |
| <i>Įsipareigojimai, susiję su turtu, skirtu parduoti</i> | 2 | 23 | - | 3 529 | - |
| Iš viso įsipareigojimų: | | 1 564 859 | 1 535 488 | 1 557 976 | 1 525 344 |
| NUOSAVYBĖ | | | | | |
| <i>Akcinis kapitalas</i> | 6 | 109 472 | 109 472 | 91 226 | 91 226 |
| <i>Akcijų priedai</i> | | - | - | - | - |
| <i>Atsargos kapitalas</i> | | 754 | 756 | 756 | 756 |
| <i>Privalomasis rezervas</i> | 6 | 4 159 | 4 157 | 2 468 | 2 290 |
| <i>Finansinio turto perkainojimo rezervas</i> | | 700 | 700 | 896 | 896 |
| <i>Nepaskirstytas pelnas</i> | | 47 396 | 45 210 | 41 718 | 37 345 |
| <i>Nekontroliuojanti dalis</i> | | - | - | - | - |
| Iš viso nuosavybės: | | 162 481 | 160 295 | 137 064 | 132 513 |
| Iš viso įsipareigojimų ir akcininkų nuosavybės: | | 1 727 340 | 1 695 783 | 1 695 040 | 1 657 857 |

Pastabos, pateiktos 9-26 puslapiuose, yra neatskiriama finansinių ataskaitų dalis.

Administracijos vadovas
Vyriausioji buhalterė

Data: 2016 m. rugpjūčio 19 d.



Vytautas Sinius
Vita Adomaitytė

SUTRUMPINTA PELNO (NUOSTOLIŲ) ATASKAITA

už šešių mėn. laikotarpį, pasibaigusį

| | Pastabos | 2016 m. birželio 30 d. | | 2015 m. birželio 30 d. | |
|--------------------------------------------------------------------------------------------------------------------------------------------|----------|------------------------|---------------|------------------------|---------------|
| | | Grupė | Bankas | Grupė | Bankas |
| Tęsiama veikla | | | | | |
| Palūkanų ir kitos panašios pajamos | 7 | 38 483 | 34 779 | 30 758 | 26 732 |
| Palūkanų ir kitos panašios išlaidos | 7 | (6 320) | (6 322) | (9 671) | (9 718) |
| Grynosios palūkanų pajamos | | 32 163 | 28 457 | 21 087 | 17 014 |
| Paslaugų ir komisinių pajamos | 8 | 6 724 | 6 523 | 5 172 | 5 111 |
| Paslaugų ir komisinių išlaidos | 8 | (2 248) | (2 081) | (1 971) | (1 764) |
| Grynosios paslaugų ir komisinių pajamos | | 4 476 | 4 442 | 3 201 | 3 347 |
| Grynasis pelnas (nuostoliai) iš operacijų vertybiniais popieriais | 11 | 2 942 | 2 783 | 746 | (28) |
| Grynasis pelnas iš operacijų užsienio valiuta ir susijusiomis išvestinėmis finansinėmis priemonėmis | | 1 711 | 1 786 | 1 598 | 1 170 |
| Grynasis pelnas (nuostoliai) iš įterptųjų išvestinių finansinių priemonių | | 326 | 345 | (2 056) | (2 056) |
| Grynieji nuostoliai iš subordinuotos paskolos tikrosios vertės pasikeitimo | | (520) | (520) | (77) | (77) |
| Grynasis pelnas iš finansinio turto vertės pripažinimo nutraukimo | 11 | 11 110 | 11 110 | 2 477 | 2 477 |
| Grynasis pelnas už parduotą materialųjį turtą | | (343) | 347 | 2 342 | 2 307 |
| Pajamos, susijusios su kita Grupės įmonių veikla | 11 | 7 011 | - | 7 087 | - |
| Kitos veiklos pajamos | | 839 | 283 | 818 | 347 |
| Darbo užmokesčio ir susijusios sąnaudos | | (9 301) | (7 856) | (7 817) | (6 230) |
| Nusidėvėjimo ir amortizacijos sąnaudos | | (844) | (635) | (750) | (515) |
| Išlaidos, susijusios su kita Grupės įmonių veikla | 11 | (5 977) | - | (8 014) | - |
| Kitos veiklos sąnaudos | 9 | (4 396) | (3 216) | (4 579) | (3 416) |
| Veiklos pelnas prieš vertės sumažėjimą | | 39 197 | 37 326 | 16 063 | 14 340 |
| Paskolų ir kito turto vertės sumažėjimo nuostoliai | 10 | (9 220) | (9 592) | (5 251) | (3 704) |
| Investicijų į patronuojamąsias įmones vertės sumažėjimo ir investicijų į laikomas parduoti patronuojamąsias įmones perkainojimo nuostoliai | 2,10 | - | (1 300) | - | - |
| Dividendai iš investicijų į patronuojamąsias įmones ir iš investicijų į laikomas parduoti patronuojamąsias įmones | | - | 5 546 | - | 3 475 |
| Tęsiamos veiklos pelnas prieš pelno mokestį | | 29 977 | 31 980 | 10 812 | 14 111 |
| Pelno mokesčio sąnaudos | | (3 770) | (3 374) | (2 124) | (1 712) |
| Tęsiamos veiklos pelnas | | 26 207 | 28 606 | 8 688 | 12 399 |
| Nutraukiamos veiklos pelnas (nuostoliai), po mokesčių | | 34 | - | 6 510 | - |
| Grynasis pelnas | | 26 241 | 28 606 | 15 198 | 12 399 |
| Grynasis pelnas priskirtinas: | | | | | |
| Banko akcininkams | | 26 241 | 28 606 | 15 198 | 12 399 |
| iš tęsiamos veiklos | | 26 207 | 28 606 | 8 688 | 12 399 |
| iš nutraukiamos veiklos | | 34 | - | 6 510 | - |
| Nekontroliuojančiai daliai | | - | - | - | - |
| Pagrindinis pelnas, tenkantis vienai akcijai (Eur už vieną akciją), priskirtinas Banko akcininkams | | 0,07 | | 0,04 | |
| iš tęsiamos veiklos | | 0,07 | | 0,02 | |
| iš nutraukiamos veiklos | | 0,00 | | 0,02 | |
| Sumažintasis pelnas, tenkantis vienai akcijai (Eur už vieną akciją), priskirtinas Banko akcininkams | | 0,07 | | 0,04 | |
| iš tęsiamos veiklos | | 0,07 | | 0,02 | |
| iš nutraukiamos veiklos | | 0,00 | | 0,02 | |

Pastabos, pateiktos 9-26 puslapiuose, yra neatskiriama finansinių ataskaitų dalis.

SUTRUMPINTA PELNO (NUOSTOLIŲ) ATASKAITA UŽ KETVIRČIO LAIKOTARPĮ

už trijų mėnesių laikotarpį

| | 2016-04-01 - 2016-06-30 | | 2015-04-01 - 2015-06-30 | |
|--------------------------------------------------------------------------------------------------------------------------------------------|-------------------------|---------------|-------------------------|--------------|
| | Grupė | Bankas | Grupė | Bankas |
| Tęsiama veikla | | | | |
| Palūkanų ir kitos panašios pajamos | 20 317 | 18,510 | 15,395 | 13,272 |
| Palūkanų ir kitos panašios išlaidos | (3 077) | (3,078) | (4,598) | (4,644) |
| Grynosios palūkanų pajamos | 17 240 | 15,432 | 10,797 | 8,628 |
| Paslaugų ir komisinių pajamos | 3 433 | 3,324 | 2,893 | 2,858 |
| Paslaugų ir komisinių išlaidos | (1 186) | (1,101) | (908) | (800) |
| Grynosios paslaugų ir komisinių pajamos | 2 247 | 2,223 | 1,985 | 2,058 |
| Grynasis pelnas (nuostoliai) iš operacijų vertybiniais popieriais | 2 214 | 2,009 | (1,601) | (1,081) |
| Grynasis pelnas iš operacijų užsienio valiuta ir susijusiomis išvestinėmis finansinėmis priemonėmis | 1 123 | 1,020 | 498 | 734 |
| Grynasis pelnas (nuostoliai) iš įterptųjų išvestinių finansinių priemonių | 1 431 | 1,450 | (825) | (825) |
| Grynųjų nuostoliai iš subordinuotos paskolos tikrosios vertės pasikeitimo | (1 320) | (1,320) | (36) | (36) |
| Grynasis pelnas iš finansinio turto vertės pripažinimo nutraukimo | 715 | 715 | 2,091 | 2,091 |
| Grynasis pelnas už parduotą materialųjį turtą | (734) | 65 | 400 | 374 |
| Pajamos, susijusios su kita Grupės įmonių veikla | 3 678 | - | 3,170 | - |
| Kitos veiklos pajamos | 473 | 138 | 430 | 142 |
| Darbo užmokesčio ir susijusios sąnaudos | (4 616) | (3,820) | (3,708) | (2,911) |
| Nusidėvėjimo ir amortizacijos sąnaudos | (432) | (324) | (348) | (252) |
| Išlaidos, susijusios su kita Grupės įmonių veikla | (3 436) | - | (2,522) | - |
| Kitos veiklos sąnaudos | (2 294) | (1,710) | (2,410) | (1,643) |
| Veiklos pelnas prieš vertės sumažėjimą | 16 289 | 15,878 | 7,921 | 7,279 |
| Paskolų ir kito turto vertės sumažėjimo nuostoliai | (7 114) | (7,678) | (3,645) | (1,613) |
| Investicijų į patrunuojamąsias įmones vertės sumažėjimo ir investicijų į laikomas parduoti patrunuojamąsias įmones perkainojimo nuostoliai | - | (1,829) | - | - |
| Dividendai iš investicijų į patrunuojamąsias įmones ir iš investicijų į laikomas parduoti patrunuojamąsias įmones | - | 2,029 | - | 579 |
| Tęsimos veiklos pelnas prieš pelno mokesťį | 9 175 | 8,400 | 4,276 | 6,245 |
| Pelno mokesčio sąnaudos | (717) | (470) | (1,097) | (904) |
| Tęsimos veiklos pelnas | 8 458 | 7,930 | 3,179 | 5,341 |
| Nutraukiamos veiklos pelnas (nuostoliai), po mokesčių | 50 | - | 6,582 | - |
| Grynasis pelnas | 8 508 | 7,930 | 9,761 | 5,341 |
| Grynasis pelnas priskirtinas: | | | | |
| Banko akcininkams | 8 508 | 7,930 | 9,761 | 5,341 |
| iš tęsimos veiklos | 8 458 | 7,930 | 3,179 | 5,341 |
| iš nutraukiamos veiklos | 50 | - | 6,582 | - |
| Nekontroliuojančiai daliai | - | - | - | - |

Pastabos, pateiktos 9-26 puslapiuose, yra neatskiriama finansinių ataskaitų dalis.

SUTRUMPINTA BENDRŪJŲ PAJAMŲ ATASKAITA

| | už šešių mėn. laikotarpį, pasibaigusį | | | |
|------------------------------------------------------------------------------------|---------------------------------------|---------------|------------------------|---------------|
| | 2016 m. birželio 30 d. | | 2015 m. birželio 30 d. | |
| | Grupė | Bankas | Grupė | Bankas |
| Grynasis pelnas | 26 241 | 28 606 | 15 198 | 12 399 |
| <i>Kitos bendrosios pajamos (nuostoliai):</i> | | | | |
| <i>Straipsniai, kurie vėliau gali būti perklasifikuojami į pelną (nuostolius):</i> | | | | |
| <i>Finansinio turto perkainojimo pelnas (nuostoliai)</i> | (218) | (218) | (533) | (533) |
| <i>Atidėtasis pelno mokestis, susijęs su finansinio turto perkainojimu</i> | 22 | 22 | 78 | 78 |
| <i>Kitos bendrosios pajamos, atėmus atidėtąjį pelno mokestį</i> | (196) | (196) | (455) | (455) |
| <i>Bendrujų pajamų iš viso</i> | 26 045 | 28 410 | 14 743 | 11 944 |
| <i>Bendrosios pajamos priskirtinos:</i> | | | | |
| <i>Banko akcininkams</i> | 26 045 | 28 410 | 14 743 | 11 944 |
| <i>iš tęsiamos veiklos</i> | 26 011 | 28 410 | 8 233 | 11 944 |
| <i>iš nutraukiamos veiklos</i> | 34 | - | 6 510 | - |
| <i>Nekontroliuojančiai daliai</i> | - | - | - | - |
| | 26 045 | 28 410 | 14 743 | 11 944 |

SUTRUMPINTA BENDRŪJŲ PAJAMŲ ATASKAITA UŽ KETVIRČIO LAIKOTARPĮ

| | už trijų mėnesių laikotarpį | | | |
|------------------------------------------------------------------------------------|-----------------------------|--------------|-------------------------|--------------|
| | 2016-04-01 - 2016-06-30 | | 2015-04-01 - 2015-06-30 | |
| | Grupė | Bankas | Grupė | Bankas |
| Grynasis pelnas | 8 508 | 7 930 | 9 761 | 5 341 |
| <i>Kitos bendrosios pajamos (nuostoliai):</i> | | | | |
| <i>Straipsniai, kurie vėliau gali būti perklasifikuojami į pelną (nuostolius):</i> | | | | |
| <i>Finansinio turto perkainojimo pelnas (nuostoliai)</i> | (1 116) | (1 116) | (766) | (766) |
| <i>Atidėtasis pelno mokestis, susijęs su finansinio turto perkainojimu</i> | 181 | 181 | 113 | 113 |
| <i>Kitos bendrosios pajamos, atėmus atidėtąjį pelno mokestį</i> | (935) | (935) | (653) | (653) |
| <i>Bendrujų pajamų iš viso</i> | 7 573 | 6 995 | 9 108 | 4 688 |
| <i>Bendrosios pajamos priskirtinos:</i> | | | | |
| <i>Banko akcininkams</i> | 7 573 | 6 995 | 9 108 | 4 688 |
| <i>iš tęsiamos veiklos</i> | 7 523 | 6 995 | 2 526 | 4 688 |
| <i>iš nutraukiamos veiklos</i> | 50 | - | 6 582 | - |
| <i>Nekontroliuojančiai daliai</i> | - | - | - | - |
| | 7 573 | 6 995 | 9 108 | 4 688 |

Pastabos, pateiktos 9-26 puslapiuose, yra neatskiriama finansinių ataskaitų dalis.

SUTRUMPINTA GRUPĖS NUOSAVO KAPITALO POKYČIŲ ATASKAITA

| Pastabos | Akcinis kapitalas | Emisinis skirtumas | Atsargos kapitalas | Finansinio turto perkainojimo rezervas | Privalomasis rezervas | Nepaskirstytasis pelnas | Iš viso: | Nekontroliuojanti dalis | Nuosavybės iš viso: |
|-----------------------------------------------|-------------------------------|--------------------|--------------------|----------------------------------------|-----------------------|-------------------------|----------------|-------------------------|---------------------|
| | Priskirtina Banko akcininkams | | | | | | | | |
| 2015 m. sausio 1 d. | 78 197 | 3 684 | 756 | 516 | 1 450 | 22 009 | 106 612 | - | 106 612 |
| Akcinio kapitalo didinimas iš nuosavų lėšų | 6 | 6 734 | (3 684) | - | - | (3 050) | - | - | - |
| Perkėlimas į privalomąjį rezervą | | - | - | - | 1 018 | (1 018) | - | - | - |
| Dividendų išmokėjimas | 6 | - | - | - | - | (196) | (196) | - | (196) |
| Bendrųjų pajamų iš viso | | 103 | - | (455) | - | 15 198 | 14 846 | - | 14 846 |
| 2015 m. birželio 30 d. | 85 034 | - | 756 | 61 | 2 468 | 32 943 | 121 262 | - | 121 262 |
| Akcinio kapitalo didinimas per verslo jungimą | 6 | 6 192 | - | - | - | 257 | 6 449 | - | 6 449 |
| Bendrųjų pajamų iš viso | | - | - | 835 | - | 8 518 | 9 353 | - | 9 353 |
| 2015 m. gruodžio 31 d. | 91 226 | - | 756 | 896 | 2 468 | 41 718 | 137 064 | - | 137 064 |
| Akcinio kapitalo didinimas iš nuosavų lėšų | 6 | 18 246 | - | - | - | (18 246) | - | - | - |
| Perkėlimas į/įs privalomąjį rezervą | | - | - | - | 1 689 | (1 689) | - | - | - |
| Dividendų išmokėjimas | 6 | - | - | - | - | (628) | (628) | - | (628) |
| Bendrųjų pajamų iš viso | | - | - | (196) | - | 26 241 | 26 045 | - | 26 045 |
| 2016 m. birželio 30 d. | 109 472 | - | 756 | 700 | 4 157 | 47 396 | 162 481 | - | 162 481 |

SUTRUMPINTA BANKO NUOSAVO KAPITALO POKYČIŲ ATASKAITA

| Pastabos | Akcinis kapitalas | Emisinis skirtumas | Atsargos kapitalas | Finansinio turto perkainojimo rezervas | Privalomasis rezervas | Nepaskirstytasis pelnas | Iš viso: |
|-----------------------------------------------|-------------------|--------------------|--------------------|----------------------------------------|-----------------------|-------------------------|----------------|
| 2015 m. sausio 1 d. | 78 197 | 3 684 | 756 | 516 | 1 275 | 20 301 | 104 729 |
| Akcinio kapitalo didinimas iš nuosavų lėšų | 6 | 6 734 | (3 684) | - | - | (3 050) | - |
| Perkėlimas į privalomąjį rezervą | | - | - | - | 1 015 | (1 015) | - |
| Dividendų išmokėjimas | 6 | - | - | - | - | (196) | (196) |
| Bendrųjų pajamų iš viso | | 103 | - | (455) | - | 12 399 | 12 047 |
| 2015 m. birželio 30 d. | 85 034 | - | 756 | 61 | 2 290 | 28 439 | 116 580 |
| Akcinio kapitalo didinimas per verslo jungimą | 6 | 6 192 | - | - | - | 257 | 6 449 |
| Bendrųjų pajamų iš viso | | - | - | 835 | - | 8 649 | 9 484 |
| 2015 m. gruodžio 31 d. | 91 226 | - | 756 | 896 | 2 290 | 37 345 | 132 513 |
| Akcinio kapitalo didinimas iš nuosavų lėšų | 6 | 18 246 | - | - | - | (18 246) | - |
| Perkėlimas į privalomąjį rezervą | | - | - | - | 1 867 | (1 867) | - |
| Dividendų išmokėjimas | 6 | - | - | - | - | (628) | (628) |
| Bendrųjų pajamų iš viso | | - | - | (196) | - | 28 606 | 28 410 |
| 2016 m. birželio 30 d. | 109 472 | - | 756 | 700 | 4 157 | 45 210 | 160 295 |

Pastabos, pateiktos 9-26 puslapiuose, yra neatskiriama finansinių ataskaitų dalis.

SUTRUMPINTA PINIGŲ SRAUTŲ ATASKAITA

už šešių mėn. laikotarpį, pasibaigusį

| | 2016 m. birželio 30 d. | | 2015 m. birželio 30 d. | |
|---------------------------------------------------------------------------------------------------------------------|------------------------|-----------------|------------------------|------------------|
| | Grupė | Bankas | Grupė | Bankas |
| Pagrindinė veikla | | | | |
| Gautos palūkanos už paskolas ir gautinas sumas | 30 955 | 27 544 | 23 430 | 18 645 |
| Gautos palūkanos už vertybinius popierius, vertinamus tikrąja verte per pelną (nuostolius) | 914 | 705 | 1 484 | 1 267 |
| Sumokėtos palūkanos | (7 259) | (7 261) | (9 671) | (10 930) |
| Grynosios paslaugų ir komisinių pajamos | 4 476 | 4 442 | 3 201 | 3 347 |
| Pajamos iš prekybos vertybiniais popieriais, vertinamais tikrąja verte per pelną (nuostolius) | 2 262 | 2 103 | 1 678 | 904 |
| Grynosios pajamos iš operacijų užsienio valiuta | 2 353 | 2 428 | 1 903 | 1 466 |
| Pinigų srautai iš susigrąžintų anksčiau nurašytų paskolų | 501 | 49 | 488 | 40 |
| Darbuotojų atlyginimai ir kiti susiję mokėjimai už darbuotojus | (9 109) | (7 739) | (7 892) | (6 235) |
| Kitos įplaukos | 9 355 | 7 832 | 7 335 | 1 672 |
| Sumokėtas pelno mokestis | (2 396) | (1 355) | (1 279) | (534) |
| Grynieji pinigų srautai iš pagrindinės veiklos prieš pagrindinės veiklos turto ir įsipareigojimų pasikeitimą | 32 052 | 28 748 | 20 677 | 9 642 |
| Turto ir įsipareigojimų iš pagrindinės veiklos pasikeitimai: | | | | |
| Vertybinių popierių, vertinamų tikrąja verte per pelną (nuostolius) sumažėjimas (padidėjimas) | 11 961 | 12 557 | (10 102) | 21 098 |
| Paskolų kredito ir finansinėms institucijoms sumažėjimas (padidėjimas) | 1 893 | 1 588 | (21 102) | (21 402) |
| Suteiktų paskolų klientams padidėjimas | (62 267) | (76 816) | (57 804) | (79 300) |
| Kito trumpalaikio turto sumažėjimas (padidėjimas) | 2 276 | (1 974) | 2 014 | (7 336) |
| Įsipareigojimų kredito ir finansinėms institucijoms sumažėjimas | (2 303) | (3 869) | (10 273) | (13 150) |
| Indėlių padidėjimas (sumažėjimas) | 14 979 | 21 709 | (17 028) | (2 346) |
| Specialiųjų ir skolinimosi fondų sumažėjimas | (5 241) | (5 241) | (648) | (648) |
| Kitų įsipareigojimų (sumažėjimas) padidėjimas | (1 926) | (4 412) | 2 184 | (465) |
| Pasikeitimas | (40 628) | (56 458) | (112 759) | (103 549) |
| Grynieji pinigų srautai iš pagrindinės veiklos | (8 576) | (27 710) | (92 082) | (93 907) |
| Investicinė veikla | | | | |
| Ilgalaikio materialiojo ir nematerialiojo turto, investicinio turto įsigijimas | (2 236) | (853) | (315) | (127) |
| Ilgalaikio materialiojo ir nematerialiojo turto, investicinio turto pardavimas | 2 308 | 1 499 | 8 195 | 5 813 |
| Vertybinių popierių, laikomų iki išpirkimo įsigijimas | (120 145) | (120 145) | (113 084) | (113 084) |
| Įplaukos iš pirkimų vertybinius popierius, laikomus iki išpirkimo | 81 629 | 81 629 | 82 624 | 83 125 |
| Gautos palūkanos už vertybinius popierius, laikomus iki išpirkimo | 10 004 | 10 004 | 10 255 | 10 214 |
| Gauti dividendai | 32 | 5 048 | - | 3 475 |
| Vertybinių popierių, laikomų pardavimui įsigijimas | (2 298) | (2 298) | (17 896) | (17 896) |
| Vertybinių popierių, laikomų pardavimui, pardavimas ar išpirkimas | 2 637 | 2 556 | 8 759 | 8 698 |
| Gautos vertybinių popierių, laikomų pardavimui, palūkanos | 366 | 340 | 614 | 614 |
| Įplaukos iš patrunuojamųjų įmonių, laikomų parduoti | - | 13 986 | - | - |
| Patrunuojamųjų įmonių nuostolių dengimas ir kapitalo stiprinimas | - | (550) | - | - |
| Grynieji pinigų srautai iš investicinės veiklos | (27 703) | (8 784) | (20 848) | (19 168) |
| Finansinė veikla | | | | |
| Išmokėti dividendai | (625) | (625) | (191) | (191) |
| Grynieji pinigų srautai iš finansinės veiklos | (625) | (625) | (191) | (191) |
| Pinigų ir pinigų ekvivalentų grynas sumažėjimas | (36 904) | (37 119) | (113 121) | (113 266) |
| Pinigai ir pinigų ekvivalentai sausio 1 d. | 105 012 | 104 286 | 197 436 | 196 481 |
| Pinigai ir pinigų ekvivalentai birželio 30 d. | 68 108 | 67 167 | 84 315 | 83 215 |

Pastabos, pateiktos 9-26 puslapiuose, yra neatskiriama finansinių ataskaitų dalis.

BENDROJI INFORMACIJA

AB Šiaulių bankas įregistruotas kaip akcinė bendrovė Lietuvos Respublikos įmonių registre 1992 m. vasario 4 d. Bankas turi Lietuvos banko išduotą licenciją vykdyti visas bankines operacijas, nurodytas Lietuvos Respublikos bankų įstatyme ir Banko įstatuose. AB Šiaulių bankas toliau tekste vadinamas Banku, AB Šiaulių banko grupė, apimanti Banką ir jo patronuojamąsias įmones – Grupe.

Banko centrinė būstinė įsikūrusi Šiauliuose, Tilžės g. 149, LT-76348. Atskaitinio laikotarpio pabaigoje Bankas turėjo 69 klientų aptarnavimo padalinius (2015 m. gruodžio 31 d. – 70 padalinių). 2016 m. birželio 30 d. Banke dirbo 722 darbuotojai (2015 m. gruodžio 31 d. – 719). 2016 m. birželio 30 d. Grupėje (be laikomų pardavimui patronuojamųjų įmonių) dirbo 831 darbuotojas (2015 m. gruodžio 31 d. – 861).

Bankas priima indėlius, teikia paskolas, atlieka piniginius pervedimus ir dokumentinius atsiskaitymus, keičia valiutas savo klientams, išduoda ir aptarnauja debetines ir kreditines korteles, atlieka prekybos finansavimą, investuoja į vertybinius popierius ir jais prekiauja bei atlieka kitas operacijas, numatytas Lietuvos Respublikos bankų įstatyme ir Banko įstatuose.

Banko akcijos yra listinguojamos Nasdaq vertybinių popierių biržos Baltijos Oficialiajame prekybos sąraše.

Bankas 2016-06-30 ir 2015-12-31 turėjo šias tiesiogiai valdomas patronuojamąsias įmones:

1. UAB „Šiaulių banko lizingas“ (finansinė nuoma (lizingas) ir nuoma),
2. UAB „Šiaulių banko investicijų valdymas“ (investicijų valdymo veikla),
3. UAB „Šiaulių banko turto fondas“ (nekilnojamojo turto valdymo veikla),
4. UAB „Minera“ (nekilnojamojo turto valdymo veikla),
5. UAB „SBTF“ (nekilnojamojo turto valdymo veikla),
6. UAB „Pavasaris“ (daugiabučių gyvenamųjų namų kvartalo vystymas),
7. UAB „SB lizingas“ (vartotojiško finansavimo veikla),
8. GD UAB Bonum Publicum (gyvybės draudimo veikla).

Bankas 2016-06-30 ir 2015-12-31 turėjo šias tiesiogiai valdomas patronuojamąsias įmones, laikomas pardavimui:

10. UAB „Trade Project“ (nekilnojamojo turto valdymo veikla),
11. UAB „Investicinio turto valdymas“ (nekilnojamojo turto valdymo veikla),
- 12-16. UAB „ŽSA 1“, UAB „ŽSA 2“, UAB „ŽSA 3“, UAB „ŽSA 4“, UAB „ŽSA 5“ (nekilnojamojo turto valdymo veikla).

Bankas 2016-06-30 ir 2015-12-31 turėjo šią netiesiogiai valdomą patronuojamąją įmonę, laikomą pardavimui:

17. UAB „Žalgirio sporto arena“ (nekilnojamojo turto valdymo veikla).

Bankas 2016-06-30 ir 2015-12-31 turėjo šią netiesiogiai valdomą patronuojamąją įmonę:

9. UAB „Sandworks“ (nekilnojamojo turto valdymo veikla).

Šios sutrumpintos tarpinės finansinės ataskaitos už šešių mėnesių laikotarpį, pasibaigusį 2016 m. birželio 30 d. buvo parengtos remiantis ES priimtu 34 TAS „Tarpinė finansinė atskaitomybė“. Sutrumpinta tarpinė finansinė atskaitomybė turėtų būti skaitoma kartu su metine finansine atskaitomybe už metus, pasibaigusius 2015 m. gruodžio 31 d., kuri buvo parengta pagal Tarptautinius finansinės atskaitomybės standartus (TFAS) priimtus Europos Sąjungoje. Neskaitant žemiau nurodytų aspektų, apskaitos principai, taikyti sudarant šią sutrumpintą tarpinę finansinę informaciją, atitinka apskaitos principus, taikytus Banko 2015 m. metinėje finansinėje atskaitomybėje.

Pelno mokestis

Tarpinių laikotarpių pelno mokestis kaupiamas taikant pelno mokesčio normą, kuri būtų taikoma tikėtinam metų pelnui.

Nauji ir pakeisti standartai bei interpretacijos

Nėra naujų standartų, pataisų ir interpretacijų, kurios būtų Bankui privalomos nuo 2016 metų ir turėtų reikšmingą įtaką Banko finansinei informacijai. Banko vadovybė nesitiki, kad naujai publikuoti standartai, pataisos ir interpretacijos, kurios bus privalomos Bankui už atskaitinius laikotarpius, prasidedančius 2017 m. sausio 1 d. arba vėliau, turės reikšmingą įtaką Banko finansinei informacijai.

Rengiant finansinę atskaitomybę pagal TFAS, taikomos prielaidos ir vertinimai, kurie turi įtakos apskaitomo turto ir įsipareigojimų sumoms bei neapibrėžtojo turto ir įsipareigojimų atskleidimui finansinės atskaitomybės dieną, taip pat per atskaitinį laikotarpį apskaitytoms pajamų ir sąnaudų sumoms. Nors šie vertinimai yra pagrįsti vadovybės turimomis žiniomis apie esamą padėtį ir veiksmus, faktiniai rezultatai galiausiai gali skirtis nuo šių vertinimų. Rengiant sutrumpintą tarpinę finansinę atskaitomybę, buvo taikytos tos pačios reikšmingos prielaidos ir įvertinimai, kurie buvo naudojami ruošiant metinę finansinę atskaitomybę už metus pasibaigusius 2015 m. gruodžio 31 d.

Ši finansinė atskaitomybė apima konsoliduotą Grupės finansinę atskaitomybę ir Banko atskirą finansinę atskaitomybę. Toks atskaitomybės pateikimas naudojamas siekiant užtikrinti atitikimą Lietuvos Banko nustatytam formatui, kuris naudojamas įstatymų numatytos atskaitomybės tikslams.

Reikšmingų Grupės pajamų ar išlaidų sumų, kurioms būtų būdingas žymus sezoniskumas, nėra.

1 PASTABA

KLIENTAMS SUTEIKTOS PASKOLOS IR FINANSINĖS NUOMOS GAUTINOS SUMOS

Kredito rizika – tai rizika Grupei patirti nuostolius dėl klientų finansinių įsipareigojimų Grupei nevykdymo. Kredito rizika daugiausia kyla iš kreditavimo veiklos ir yra reikšmingiausia rizika Grupės versle. Ji taip pat kyla iš investavimo veiklos (skolos vertybiniai popieriai), iš Grupės turto portfelio bei iš nebalansinių finansinių priemonių (pvz., kreditavimo įsipareigojimų, garantijų, akredityvų).

Banke veikia kredito rizikos valdymo sistema, kuri yra pastoviai tobulinama ir apima kreditavimo politiką, kredito rizikos limitų sistemą, kitas kredito rizikos valdymo priemones, taip pat kredito rizikos valdymo vidaus kontrolę ir vidaus auditą.

Bankas prisiima riziką tik tose srityse, kurios jam yra gerai žinomos ir kuriose jis yra įgijęs teigiamos patirties, siekiant išvengti per didelės rizikos sandoriuose, kurie gali turėti neigiamos įtakos didelei akcininkų nuosavybės daliai, tačiau tuo pačiu metu siekiant užtikrinti pakankamą pelningumo lygį, kuris, atsižvelgiant į vis augančią konkurenciją, užtikrintų Banko stabilią padėtį rinkoje ir padidintų Banko vertę. Vertindamas prisiimamą kredito riziką, Bankas vadovaujasi atsargumo, konservatyvumo ir apdairumo principais.

Banko kredito rizikos valdymas organizuojamas taip, kad būtų išvengta personalo ar struktūrinių padalinių interesų konflikto. Kredituojant klientus, Banke laikomasi principo, kad pelnas neturi būti siekiamas pernelyg didelės kredito rizikos sąskaita.

Maksimali kredito rizika, neatsižvelgiant į užtikrinimo priemones ir kitas kredito rizikos mažinimo priemones:

| | 2016-06-30 | | 2015-12-31 | |
|-------------------------------------------------------------------------------------|------------------|------------------|------------------|------------------|
| | Grupė | Bankas | Grupė | Bankas |
| <i>Paskolos ir gautinos sumos iš bankų</i> | 4 944 | 4 911 | 6 529 | 6 499 |
| <i>Paskolos ir gautinos sumos iš klientų:</i> | 898 252 | 964 081 | 851 296 | 912 669 |
| <i>Paskolos ir gautinos sumos iš finansų institucijų</i> | 20 | 87 400 | 27 | 98 986 |
| <i>Paskolos individualiems klientams (mažmeninės)</i> | 112 161 | 63 514 | 110 019 | 61 528 |
| <i>Paskolos verslo klientams</i> | 786 071 | 813 167 | 741 250 | 752 155 |
| <i>Finansinės nuomos (lizingo) gautinos sumos</i> | 64 299 | 18 552 | 57 812 | 1 145 |
| <i>Skolos vertybiniai popieriai, vertinami tikrąja verte per pelną (nuostolius)</i> | 43 727 | 29 981 | 55 730 | 42 388 |
| <i>Išvestinės finansinės priemonės</i> | 8 747 | 8 228 | 9 292 | 8 754 |
| <i>Skolos vertybiniai popieriai, skirti parduoti</i> | 18 579 | 18 176 | 18 014 | 17 612 |
| <i>Investiciniai skolos vertybiniai popieriai, laikomi iki išpirkimo</i> | 528 761 | 528 761 | 494 645 | 494 645 |
| <i>Kitas turtas, kuriam būdinga kredito rizika</i> | 8 697 | 7 387 | 6 658 | 5 557 |
| <i>Nebalansinės pozicijos, turinčios kredito riziką:</i> | | | | |
| <i>Finansinės garantijos</i> | 18 031 | 18 058 | 22 255 | 22 282 |
| <i>Akredityvai</i> | 4 963 | 4 963 | 5 929 | 5 929 |
| <i>Paskolų išdavimo ir kiti su kreditavimu susiję įsipareigojimai</i> | 167 819 | 180 958 | 111 967 | 116 259 |
| Viso: | 1 766 819 | 1 784 056 | 1 640 127 | 1 633 739 |

1 PASTABA

KLIENTAMS SUTEIKTOS PASKOLOS IR FINANSINĖS NUOMOS GAUTINOS SUMOS (tęsinys)

Klientams suteiktos paskolos

Informacija apie paskolas ir gautinas sumas apibendrinta šiose lentelėse:

| | 2016-06-30 | | 2015-12-31 | |
|-----------------------------------------------------------------|----------------|------------------|----------------|----------------|
| | Grupė | Bankas | Grupė | Bankas |
| <i>Paskolos verslo klientams</i> | 829 952 | 944 425 | 777 220 | 887 014 |
| <i>Paskolos privatiems klientams</i> | 119 356 | 65 585 | 116 742 | 63 595 |
| Bendroji vertė | 949 308 | 1 010 010 | 893 962 | 950 609 |
| <i>Atėmus: Vertės sumažėjimas</i> | (51 056) | (45 929) | (42 666) | (37 940) |
| <i>t.sk. individualiai vertinamų paskolų vertės sumažėjimas</i> | (49 642) | (44 859) | (41 395) | (37 000) |
| <i>t.sk. grupiniu būdu vertinamų paskolų vertės sumažėjimas</i> | (1 414) | (1 070) | (1 271) | (940) |
| Grynoji vertė | 898 252 | 964 081 | 851 296 | 912 669 |
| | 2016-06-30 | | 2015-12-31 | |
| | Grupė | Bankas | Grupė | Bankas |
| <i>Nepradelstos ir nenuvertėjusios paskolos</i> | 756 860 | 830 424 | 720 915 | 788 302 |
| <i>Pradelstos, bet nenuvertėjusios paskolos</i> | 115 744 | 111 382 | 105 111 | 102 409 |
| <i>Nuvertėjusios paskolos</i> | 76 704 | 68 204 | 67 936 | 59 898 |
| Bendroji vertė | 949 308 | 1 010 010 | 893 962 | 950 609 |
| <i>Atėmus: Vertės sumažėjimas</i> | (51 056) | (45 929) | (42 666) | (37 940) |
| <i>t.sk. individualiai vertinamų paskolų vertės sumažėjimas</i> | (49 642) | (44 859) | (41 395) | (37 000) |
| <i>t.sk. grupiniu būdu vertinamų paskolų vertės sumažėjimas</i> | (1 414) | (1 070) | (1 271) | (940) |
| Grynoji vertė | 898 252 | 964 081 | 851 296 | 912 669 |

Nenuvertėjusios ir nepradelstos paskolos ir gautinos sumos – tai skolos, kurių atžvilgiu nėra pripažintas nuvertėjimas ir paskolos gavėjas nėra uždelsęs jų grąžinimo.

Pradelsta, bet nenuvertėjusi paskola – tai paskola, kurios atžvilgiu nepripažįstamas atidėjinys vertės sumažėjimui, tačiau paskolos gavėjas vėluoja mokėti su paskola susijusias įmokas (paskolą arba palūkanas).

Nuvertėjusi paskola – tai paskola, kurios atžvilgiu pripažįstamas nuostolio įvykis ir suformuojamas atidėjinys vertės sumažėjimui.

Nuostolių įvykių sąrašas:

1. reikšmingi skolininko arba emitento finansiniai sunkumai, t.y. skolininko finansinė būklė įvertinta, kaip bloga arba nepatenkinama;
2. paskolos sutarties pažeidimas (periodinių paskolos įmokų (paskolos dalies ar palūkanų) nemokėjimas) daugiau negu 30 dienų;
3. paskola yra išieškoma;
4. skolininkui suteiktos lėšos naudojamos ne pagal paskirtį, pažeidžiamos investicinio projekto vykdymo sąlygos arba sumažėja užtikrinimo priemonės objekto vertė, kai vertinamos paskolos, kurios grąžinimo sąlygos tiesiogiai priklauso nuo užtikrinimo priemonės objekto vertės;
5. su skolininku susiję asmenys nevykdo įsipareigojimų, ir tai turi įtakos skolininko finansinių įsipareigojimų vykdymui;
6. kiti nuostolio įvykiai (skolininko arba emitento, užsiimančio licencijuota veikla, licencijos galiojimo sustabdymas arba panaikinimas; skolininko arba emitento mirtis).

Paskolos ir gautinos sumos, kurios yra pradelstos, bet nėra nuvertėjusios

| | 2016-06-30 | | 2015-12-31 | |
|-----------------------------------------------------------|----------------|----------------|----------------|----------------|
| | Grupė | Bankas | Grupė | Bankas |
| <i>Pradelsta iki 7 dienų</i> | 63 432 | 62 164 | 68 405 | 67 039 |
| <i>Pradelsta nuo 8 iki 30 dienų</i> | 27 754 | 26 062 | 12 513 | 11 192 |
| <i>Pradelsta nuo 31 iki 60 dienų</i> | 3 077 | 3 063 | 2 175 | 2 170 |
| <i>Pradelsta nuo 61 iki 90 dienų</i> | 4 925 | 4 921 | 1 573 | 1 569 |
| <i>Pradelsta daugiau nei 90 dienų</i> | 16 556 | 15 172 | 20 445 | 20 439 |
| Iš viso: | 115 744 | 111 382 | 105 111 | 102 409 |
| <i>Grupiniu būdu vertinamų paskolų vertės sumažėjimas</i> | (217) | (141) | (171) | (106) |
| <i>Užtikrinimo priemonių tikroji vertė</i> | 69 106 | 67 753 | 46 840 | 46 840 |

1 PASTABA

KLIENTAMS SUTEIKTOS PASKOLOS IR FINANSINĖS NUOMOS GAUTINOS SUMOS
(tęsinys)

Individualiai nuvertėjusios paskolos ir gautinos sumos

| | 2016-06-30 | | 2015-12-31 | |
|----------------------------------------------------|---------------|---------------|---------------|---------------|
| | Grupė | Bankas | Grupė | Bankas |
| Nuvertėjusios paskolos | 76 704 | 68 204 | 67 936 | 59 898 |
| Individualiai vertinamų paskolų vertės sumažėjimas | (49 642) | (44 859) | (41 395) | (37 000) |
| Grupiniu būdu vertinamų paskolų vertės sumažėjimas | (30) | (30) | (23) | (23) |
| Užtikrinimo priemonių tikroji vertė | 47 230 | 47 230 | 41 305 | 41 305 |

Neužtikrintos paskolos apima ir paskolas, kurių grąžinimas apsaugotas kitų tipų apsaugos priemonėmis (pvz. būsimomis įplaukomis į paskolos gavėjo banko sąskaitas (kontroliuojamas Banko), trečiųjų šalių laidavimais, vekseliais).

Finansinės nuomos (lizingo) gautinos sumos

Segmentinė informacija

| | 2016-06-30 | | 2015-12-31 | |
|----------------------------------------------------------------------------------------|---------------|---------------|---------------|--------------|
| | Grupė | Bankas | Grupė | Bankas |
| <i>Verslo klientai</i> | 55 748 | 15 247 | 50 729 | 1 207 |
| <i>Privatūs klientai</i> | 10 141 | 3 348 | 8 533 | - |
| Bendroji vertė | 65 889 | 18 595 | 59 262 | 1 207 |
| <i>Nepradelstos ir nenuvertėjusios finansinės nuomos gautinos sumos</i> | 57 049 | 17 246 | 44 325 | 1 095 |
| <i>Pradelstos, bet nenuvertėjusios finansinės nuomos gautinos sumos</i> | 6 228 | 1 330 | 12 141 | 1 |
| <i>Nuvertėjusios finansinės nuomos gautinos sumos</i> | 2 612 | 19 | 2 796 | 111 |
| Bendroji vertė | 65 889 | 18 595 | 59 262 | 1 207 |
| <i>Atėmus: Vertės sumažėjimas</i> | (1 590) | (43) | (1 450) | (62) |
| <i>t.sk. individualiai vertinamų finansinės nuomos gautinų sumų vertės sumažėjimas</i> | (1 564) | (19) | (1 447) | (61) |
| <i>t.sk. grupiniu būdu vertinamų finansinės nuomos gautinų sumų vertės sumažėjimas</i> | (26) | (24) | (3) | (1) |
| Grynoji vertė | 64 299 | 18 552 | 57 812 | 1 145 |

Grupė

| | 2016-06-30 | | | 2015-12-31 | | |
|----------------------------------|-------------------|-----------------|---------------|-------------------|-----------------|---------------|
| | Privatūs klientai | Verslo klientai | Iš viso | Privatūs klientai | Verslo klientai | Iš viso |
| <i>Neužtikrintos</i> | 374 | 2 825 | 3 199 | 441 | 2 355 | 2 796 |
| <i>Užtikrintos:</i> | | | | | | |
| <i>transporto priemonėmis -</i> | 8 773 | 20 558 | 29 331 | 7 056 | 16 947 | 24 003 |
| <i>nekilnojamoju turtu -</i> | 846 | 24 308 | 25 154 | 870 | 23 030 | 23 900 |
| <i>lėktuvu -</i> | - | 975 | 975 | - | 1 157 | 1 157 |
| <i>gamybiniais įrenginiais -</i> | - | 1 797 | 1 797 | - | 2 147 | 2 147 |
| <i>kitais įrenginiais -</i> | 74 | 5 216 | 5 290 | 79 | 4 951 | 5 030 |
| <i>kitu turtu -</i> | 74 | 69 | 143 | 87 | 142 | 229 |
| Iš viso: | 10 141 | 55 748 | 65 889 | 8 533 | 50 729 | 59 262 |

Bankas

| | 2016-06-30 | | | 2015-12-31 | | |
|----------------------------------|-------------------|-----------------|---------------|-------------------|-----------------|--------------|
| | Privatūs klientai | Verslo klientai | Iš viso | Privatūs klientai | Verslo klientai | Iš viso |
| <i>Neužtikrintos</i> | 71 | 423 | 494 | - | 28 | 28 |
| <i>Užtikrintos:</i> | | | | | | |
| <i>transporto priemonėmis -</i> | 2 997 | 8 537 | 11 534 | - | 29 | 29 |
| <i>nekilnojamoju turtu -</i> | 261 | 4 718 | 4 979 | - | 1 011 | 1 011 |
| <i>lėktuvu -</i> | - | - | - | - | - | - |
| <i>gamybiniais įrenginiais -</i> | - | 55 | 55 | - | 131 | 131 |
| <i>kitais įrenginiais -</i> | 19 | 1 514 | 1 533 | - | 8 | 8 |
| <i>kitu turtu -</i> | - | - | - | - | - | - |
| Iš viso: | 3 348 | 15 247 | 18 595 | - | 1 207 | 1 207 |

2 PASTABA
VERTYBINIAI POPIERIAI

Vertybinių popierių, vertinami tikrąja verte per pelną (nuostolius)

| | 2016-06-30 | | 2015-12-31 | |
|------------------------------------------------------------------------------------------------------------|---------------|---------------|---------------|---------------|
| | Grupė | Bankas | Grupė | Bankas |
| Skolos vertybiniai popieriai: | 43 727 | 29 981 | 55 730 | 42 388 |
| Vyriausybės obligacijos | 28 976 | 20 347 | 37 597 | 29 634 |
| Įmonių obligacijos | 14 751 | 9 634 | 18 133 | 12 754 |
| Nuosavybės vertybiniai popieriai: | 15 633 | 393 | 15 386 | 338 |
| Iš viso: | 59 360 | 30 374 | 71 116 | 42 726 |
| | | | | |
| | 2016-06-30 | | 2015-12-31 | |
| | Grupė | Bankas | Grupė | Bankas |
| Prekybiniai vertybiniai popieriai: | | | | |
| Skolos vertybiniai popieriai | 42 036 | 29 981 | 54 115 | 42 388 |
| nuo AA- iki AAA | 900 | 900 | 1 733 | 1 733 |
| nuo A- iki A+ | 24 490 | 22 463 | 27 710 | 24 951 |
| nuo BBB- iki BBB+ | 11 749 | 3 369 | 20 591 | 13 179 |
| nuo BB- iki BB+ | 4 382 | 2 734 | 3 754 | 2 198 |
| žemesnis už BB- | - | - | - | - |
| be reitingo | 515 | 515 | 327 | 327 |
| Nuosavybės vertybiniai popieriai | 393 | 393 | 338 | 338 |
| listinguojami | 343 | 343 | 301 | 301 |
| nelistinguojami | 2 | 2 | 7 | 7 |
| investicinių fondų vienetai | 48 | 48 | 30 | 30 |
| Iš viso prekybinių vertybinių popierių | 42 429 | 30 374 | 54 453 | 42 726 |
| | | | | |
| Vertybinių popierių, po pirminio pripažinimo vertinami tikrąja verte per pelną (nuostolius): | | | | |
| Skolos vertybiniai popieriai | 1 691 | - | 1 615 | - |
| nuo AA- iki AAA | 157 | - | 300 | - |
| nuo A- iki A+ | 629 | - | 573 | - |
| nuo BBB- iki BBB+ | 905 | - | 742 | - |
| nuo BB- iki BB+ | - | - | - | - |
| žemesnis už BB- | - | - | - | - |
| be reitingo | - | - | - | - |
| Nuosavybės vertybiniai popieriai | 15 240 | - | 15 048 | - |
| listinguojami | - | - | - | - |
| nelistinguojami | - | - | - | - |
| investicinių fondų vienetai | 15 240 | - | 15 048 | - |
| Iš viso vertybinių popierių, po pirminio pripažinimo vertinamų tikrąja verte per pelną (nuostolius) | 16 931 | - | 16 663 | - |
| Iš viso: | 59 360 | 30 374 | 71 116 | 42 726 |

Grupės vertybinių popierių, po pirminio pripažinimo vertinamų tikrąja verte per pelną (nuostolius), portfelį sudaro vertybiniai popieriai, kuriais dengiami patrunuojamosios draudimo įmonės gyvybės draudimo, kai investavimo rizika tenka draudėjui, techniniai atidėjiniai.

Investiciniai vertybiniai popieriai

| | 2016-06-30 | | 2015-12-31 | |
|-----------------------------------------------------|----------------|----------------|----------------|----------------|
| | Grupė | Bankas | Grupė | Bankas |
| Skirti parduoti vertybiniai popieriai: | | | | |
| Skolos vertybiniai popieriai: | 18 579 | 18 176 | 18 014 | 17 612 |
| Vyriausybės obligacijos | 104 | 104 | 256 | 256 |
| Įmonių obligacijos | 18 475 | 18 072 | 17 758 | 17 356 |
| Nuosavybės vertybiniai popieriai: | 1 238 | 1 074 | 2 454 | 2 209 |
| Iš viso: | 19 817 | 19 250 | 20 468 | 19 821 |
| | | | | |
| Laikomi iki išpirkimo vertybiniai popieriai: | | | | |
| Skolos vertybiniai popieriai: | 528 761 | 528 761 | 494 645 | 494 645 |
| Vyriausybės obligacijos | 419 522 | 419 522 | 381 943 | 381 943 |
| Įmonių obligacijos | 109 239 | 109 239 | 112 702 | 112 702 |
| Iš viso: | 528 761 | 528 761 | 494 645 | 494 645 |

2 PASTABA VERTYBINIAI POPIERIAI (tęsinys)

Turtas, skirtas parduoti

Patronuojamosios įmonės, turimos pardavimui:

2013 m. kovo mėn. 3 d. AB Šiaulių bankas, pagal Ūkio banko turto, teisių, sandorių ir įsipareigojimų perdavimo sutartį, kurios pagrindu dalis Ūkio banko turto, teisių, sandorių ir įsipareigojimų buvo perduota Šiaulių bankui, įsigijo 100 proc. valdomas patronuojamąsias įmones, užsiimančias nekilnojamojo turto vystymu: UAB „Eastern Europe Development Fund“, UAB „Sporto klubų investicijos“, UAB „Trade Project“, UAB „Investicinio turto valdymas“, UAB „ŽSA 1“, UAB „ŽSA 2“, UAB „ŽSA 3“, UAB „ŽSA 4“ ir UAB „ŽSA 5“ (UAB „ŽSA 1“, UAB „ŽSA 2“, UAB „ŽSA 3“, UAB „ŽSA 4“ ir UAB „ŽSA 5“ kartu valdė 100 proc. UAB „Žalgirio sporto arena“ akcijų, UAB „Žalgirio sporto arena“ valdė 100 proc. UAB „Nacionalinis futbolo stadionas“ akcijų). Pirmiau minimos patronuojamosios įmonės apskaitomos kaip ilgalaikis turtas, laikomas parduoti. Iš pradžių jos buvo apskaitytos įsigijimo verte, kuri yra lygi jų tikrajai vertei, po to vertė koreguota įmonių veiklos rezultato suma (pelno atveju vertė didinama, nuostolių atveju vertė mažinama).

2015 m. I ketvirtį UAB „Nacionalinis futbolo stadionas“ buvo likviduota. 2015 m. II ketvirtį buvo parduota netiesiogiai valdoma patronuojamoji įmonė, laikoma pardavimui UAB „Kėdainių oda“ bei netiesiogiai valdoma patronuojamoji įmonė UAB „Semelitas“. 2015 m. birželio 30 d. UAB „Žalgirio sporto arena“, UAB „Investicinio turto valdymas“ ir UAB „Trade Project“ valdytas investicinis turtas, kurį sudaro nekilnojamojo turto objektai Vilniaus m. teritorijoje tarp Olimpiečių, Rinktinės ir Šeimyniškių gatvių, buvo parduotas, pelnas iš pardavimo įtrauktas į Grupės nutrauktos veiklos rezultatą. Vėliau įmonės išmokėjo Bankui dividendus ir pradėtas jų likvidavimo procesas.

Investicijos į patronuojamąsias įmones, laikomas parduoti 2016 m. birželio 30 d. ir nutrauktosios veiklos rezultatas 2016 m. I pusm.:

| | Pagal Ūkio banko turto, teisių, sandorių ir įsipareigojimų perdavimo sutartį įsigytos įmonės | Kitos patronuojamosios įmonės, laikomos parduoti | Iš viso |
|-----------------------------------------------------------------------------------------------------------------------------------------------------------|----------------------------------------------------------------------------------------------|--------------------------------------------------|---------|
| <i>Parduoti turimas turtas, priskirtas įmonei / įmonių grupei / įsipareigojimai, tenkantys parduoti turimam turtui, priskirtam įmonei / įmonių grupei</i> | 11 | - | 11 |
| <i>Einamųjų metų pelnas (nuostoliai) įtraukti į Nutrauktosios veiklos rezultatą pelno (nuostolių) ataskaitoje</i> | 23 | - | 23 |
| | 34 | - | 34 |

Investicijos į patronuojamąsias įmones, laikomas parduoti 2015 m. gruodžio 31 d. ir nutrauktosios veiklos rezultatas 2015 m. I pusm.:

| | Pagal Ūkio banko turto, teisių, sandorių ir įsipareigojimų perdavimo sutartį įsigytos įmonės | Kitos patronuojamosios įmonės, laikomos parduoti | Iš viso |
|-----------------------------------------------------------------------------------------------------------------------------------------------------------|----------------------------------------------------------------------------------------------|--------------------------------------------------|---------|
| <i>Parduoti turimas turtas, priskirtas įmonei / įmonių grupei / įsipareigojimai, tenkantys parduoti turimam turtui, priskirtam įmonei / įmonių grupei</i> | 238 | - | 238 |
| <i>Einamųjų metų pelnas (nuostoliai) įtraukti į Nutrauktosios veiklos rezultatą pelno (nuostolių) ataskaitoje</i> | 3 529 | - | 3 529 |
| | 7 166 | (656) | 6 510 |

Per šešių mėnesių laikotarpį, pasibaigusius 2016 m. birželio 30 d. ir 2015 m. birželio 30 d. Grupė nepatyrė sąnaudų, susijusių su laikomų parduoti patronuojamųjų įmonių perkainojimu tikrąja verte. Per šešių mėnesių laikotarpį, pasibaigusį 2016 m. birželio 30 d. įmonių pardavimo nebuvo, į šešių mėnesių laikotarpio, pasibaigusio 2015 m. birželio 30 d. rezultatą įtraukti 656 tūkst. Eur nuostoliai iš įmonių pardavimo.

Visos patronuojamosios įmonės, skirtos parduoti, yra valdomos 100%, visa pelno (nuostolių) iš nutraukiamos veiklos suma yra priskirtina Grupės akcininkams.

Materialus ilgalaikis turtas, skirtas parduoti:

Į ilgalaikį turtą, laikomą parduoti, taip pat įtraukti nekilnojamojo turto objektai, kuriuos Bankas tikisi parduoti per metus nuo įtraukimo į šį straipsnį. Skirto parduoti materialaus ilgalaikio turto tikroji vertė 2016 m. birželio 30 d. sudarė nulį Eur (2015 m. gruodžio 31 d. - 32 tūkst. Eur).

3 PASTABA REIŠKINGA INFORMACIJA APIE KITUS TURTO STRAIPSNIS

Pinigai ir pinigų ekvivalentai

Per šešių mėnesių laikotarpį, pasibaigusį 2016 m. birželio 30 d., Grupės pinigai ir pinigų ekvivalentai sumažėjo 35%, nuo 105 012 tūkst. Eur metų pradžioje iki 68 108 tūkst. Eur ataskaitinio laikotarpio pabaigoje (Banko – 36% nuo 104 286 tūkst. Eur iki 67 167 tūkst. Eur). Šį pokytį lėmė paskolų portfelio išaugimas, dėl kurio sumažėjo perteklinis likvidumas iki operaciniams poreikiams užtikrinti reikalingo lygio sumažinant lėšų iki pareikalavimo centrinio banko ir kitų aukšto reitingo bankų korespondentinėse sąskaitose likučius.

Kitas turtas

| | 2016-06-30 | | 2015-12-31 | |
|------------------------------------------------------|---------------|--------------|---------------|--------------|
| | Grupė | Bankas | Grupė | Bankas |
| <i>Gautinos sumos</i> | 4 629 | 3 943 | 2 551 | 2 169 |
| <i>Atsargos</i> | 26 816 | - | 30 490 | - |
| <i>Ateinančio laikotarpio sąnaudos</i> | 736 | 671 | 793 | 711 |
| <i>Turtas pagal draudimo ir perdraudimo sutartis</i> | 606 | - | 607 | - |
| <i>Išankstiniai apmokėjimai</i> | 4 068 | 3 444 | 4 107 | 3 388 |
| <i>Už skolas perimtas turtas</i> | 3 815 | 750 | 4 081 | 603 |
| <i>Kitas turtas</i> | 520 | 271 | 1 476 | 220 |
| <i>Iš viso:</i> | 41 190 | 9 079 | 44 105 | 7 091 |

4 PASTABA KLIENTAMS MOKĖTINOS SUMOS

| | 2016-06-30 | | 2015-12-31 | |
|--------------------------------------------------|------------------|------------------|------------------|------------------|
| | Grupė | Bankas | Grupė | Bankas |
| <i>Indėliai iki pareikalavimo:</i> | | | | |
| <i>respublikinio valdymo institucijų</i> | 8 142 | 8 142 | 9 541 | 9 541 |
| <i>vietinio valdymo institucijų</i> | 49 864 | 49 864 | 28 950 | 28 950 |
| <i>valstybės ir savivaldybės įmonių</i> | 6 651 | 6 651 | 5 993 | 5 993 |
| <i>privatinių įmonių</i> | 169 387 | 170 452 | 175 084 | 175 408 |
| <i>ne pelno organizacijų</i> | 9 955 | 9 955 | 10 102 | 10 102 |
| <i>fizinių asmenų</i> | 254 678 | 254 678 | 237 824 | 237 824 |
| <i>dar nepriskirtos sumos klientams</i> | 33 697 | 33 760 | 20 531 | 20 531 |
| <i>Iš viso indėlių iki pareikalavimo:</i> | 532 374 | 533 502 | 488 025 | 488 349 |
| <i>Terminuoti indėliai:</i> | | | | |
| <i>respublikinio valdymo institucijų</i> | 6 805 | 6 805 | 456 | 456 |
| <i>vietinio valdymo institucijų</i> | 471 | 471 | 531 | 531 |
| <i>valstybės ir savivaldybės įmonių</i> | 818 | 818 | 769 | 769 |
| <i>privatinių įmonių</i> | 39 634 | 39 634 | 39 041 | 39 041 |
| <i>ne pelno organizacijų</i> | 2 864 | 2 864 | 2 736 | 2 736 |
| <i>fizinių asmenų</i> | 867 371 | 867 371 | 904 830 | 904 830 |
| <i>Iš viso terminuotųjų indėlių:</i> | 917 963 | 917 963 | 948 363 | 948 363 |
| <i>Iš viso:</i> | 1 450 337 | 1 451 465 | 1 436 388 | 1 436 712 |

5 PASTABA REIŠKINGA INFORMACIJA APIE KITUS ĮSIPAREIGOJIMŲ STRAIPSNIS

Išleisti skolos vertybiniai popieriai

2016 m. birželio 30 d. ir 2015 m. gruodžio 31 d. Bankas turėjo indėlių sertifikatų, kurių apskaitinė vertė sudarė 58 tūkst. eurų, išpirkimo terminas – 2016 m. gruodis. Minėtos finansinės priemonės yra Banko perimti įsigyto AB banko „Finasta“ įsipareigojimai. Šie įsipareigojimai yra užtikrinti laikomų prekybai vyriausybės obligacijų, kurių apskaitinė vertė sudarė 53 tūkst. EUR, įkeitimu.

6 PASTABA KAPITALAS

2016 m. birželio 30 d. Banko įstatinis kapitalas buvo 109 471 658,33 Eur, jis padalintas į 377 488 477 paprastąsias vardines akcijas, kurių kiekvienos nominali vertė yra 0,29 euro. 2015 m. gruodžio 31 d. įstatinis kapitalas buvo 91 226 381,99 Eur, jį sudarė 314 573 731 paprastoji vardinė 0,29 euro nominalios vertės akcija.

2016 m. kovo 30 d. visuotiniame akcininkų susirinkime nuspręsta padidinti Banko įstatinį kapitalą 18 245 tūkst. Eur (20%) iš Banko lėšų (nepaskirstytojo pelno). 2016 m. gegužės 26 d. įregistravus Banko įstatus su padidintu įstatiniu kapitalu, nemokamos akcijos proporcingai paskirstytos Banko akcininkams, turėjusiems Banko akcijų akcininkų teisių apskaitos dienos pabaigoje (2016-04-13).

2015 m. rugsėjo 14 d. įregistruotas padidintas įstatinis kapitalas, išleidus 21 353 731 vnt. naujų banko akcijų (nominali vertė 6 192 tūkst. Eur), kurias įsigijo vienintelis akcininkas - AB „Invalda INVL“. Tokiu būdu Bankas atsiskaitė „Finastos“ įsigijimo sandoryje. Skirtumas tarp išleistų akcijų tikrosios ir nominalios verčių (257 tūkst. Eur) apskaitytas kaip nepaskirstyto pelno pokytis.

2015 m. kovo 27 d. visuotiniame akcininkų susirinkime nuspręsta padidinti Banko įstatinį kapitalą 6 734 tūkst. eurų (8,6 proc.) iš Banko lėšų (emisinio skirtumo ir nepaskirstytojo pelno). Nemokamos akcijos, įregistravus Banko įstatus su padidintu įstatiniu kapitalu, proporcingai paskirstytos Banko akcininkams, turėjusiems Banko akcijų akcininkų teisių apskaitos dienos pabaigoje (2015-04-13).

Pagal įstatymų nuostatas, 2015 m. sausio 1 d. Bankui perėjus prie apskaitos eurais, akcijos nominalioji vertė suapvalinta iki dviejų ženklų po kablelio, nuo 0,28962 euro iki 0,29 euro, dėl ko Banko akcinis kapitalas padidėjo 103 tūkst. eurų, nuo 78 197 tūkst. Eur iki 78 300 tūkst. Eur. Skirtumas apskaitytas kaip nepaskirstyto pelno pokytis.

2016 m. birželio 30 d. Bankas turėjo 3 502 akcininkus, rezidentams priklausė 61,71 proc., nerezidentams – 38,29 proc. Banko įstatinio kapitalo ir balsų. 2015 metų pabaigoje banko akcininkų skaičius buvo 3 476, tada 62,95 proc. kapitalo ir balsų turėjo rezidentai, 37,05 proc. - nerezidentai.

2016 m. birželio 30 d. daugiau nei 5 proc. įstatinio kapitalo ir balsų priklausė šiems akcininkams:

| | Nuosavybės teise turima įstatinio kapitalo dalis, proc. 2016-06-30 | Nuosavybės teise turima įstatinio kapitalo dalis, proc. 2015-12-31 |
|--------------------------------------------------|-----------------------------------------------------------------------|-----------------------------------------------------------------------|
| <i>Europos rekonstrukcijos ir plėtros bankas</i> | 18,24 | 18,24 |
| <i>AB „Invalda INVL“</i> | 6,79 | 6,79 |
| <i>Gintaras Kateiva</i> | 5,82 | 5,82 |

Dar 19 akcininkų turėjo mažiau kaip 5%, bet daugiau kaip 1% Banko akcijų. Visi kiti akcininkai individualiai turėjo mažiau nei po 1% Banko akcijų ir balsavimo teisių.

Europos rekonstrukcijos ir plėtros bankas, UAB prekybos namai „Aiva“, UAB „Mintaka“, Įmonių grupė „Alita“ AB, Arvydas Salda, Sigita Baguckas, Vigtas Butkus, Vytautas Junevičius, Gintaras Kateiva, Kastytis Jonas Vyšniauskas ir Algirdas Butkus, kurie yra pasirašę akcininkų sutartį, kartu su kitais akcininkais, kurių balsai pagal LR įstatymus skaičiuojami kartu, sudaro grupę, kuri 2016 m. birželio 30 d. turėjo 39,37 proc. Banko įstatinio kapitalo ir balsų (2015 m. gruodžio 31 d. - 39,41 proc.).

Dividendai

2016 m. kovo mėn. 30 d. visuotiniame akcininkų susirinkime buvo priimtas sprendimas mokėti dividendus - 0,002 euro (0,69 proc.) vienai paprastajai vardinei 0,29 euro nominalios vertės akcijai. 2015 kovo mėn. 27 d. visuotiniame akcininkų susirinkime buvo priimtas sprendimas mokėti dividendus - po 0,000725 EUR vienai paprastajai vardinei 0,29 Eur nominalo akcijai (t. y. 0,25 proc. nuo akcijos nominaliosios vertės).

Įstatymų numatytas privalomasis rezervas

Vadovaujantis LR bankų įstatymų, įnašai į įstatymų numatytą privalomąjį rezervą turi sudaryti ne mažiau kaip 1/20 paskirstytojo pelno. Įstatymų numatytas privalomas rezervas gali būti panaudotas tik veiklos nuostoliams padengti, vadovaujantis eilinio arba neeilinio visuotinio akcininkų susirinkimo sprendimu.

7 PASTABA GRYNOSIOS PALŪKANŲ PAJAMOS

| | 2016-01-01 - 2016-06-30 | | 2015-01-01 - 2015-06-30 | |
|-----------------------------------------------------------------------------------------|-------------------------|----------------|-------------------------|----------------|
| | Grupė | Bankas | Grupė | Bankas |
| <i>Palūkanų pajamos:</i> | | | | |
| <i>už paskolas kitiems bankams ir finansų institucijoms bei lėšas kredito įstaigose</i> | 288 | 2 121 | 283 | 1 669 |
| <i>už paskolas klientams</i> | 30 170 | 26 349 | 21 693 | 17 647 |
| <i>už skolos vertybinius popierius</i> | 6 264 | 6 020 | 6 904 | 7 111 |
| <i>už finansinę nuomą (lizingą)</i> | 1 761 | 289 | 1 878 | 305 |
| <i>Iš viso palūkanų pajamų</i> | 38 483 | 34 779 | 30 758 | 26 732 |
| <i>Palūkanų sąnaudos:</i> | | | | |
| <i>už finansinius įsipareigojimus, vertinamus tikraja verte per pelną (nuostolius)</i> | (712) | (712) | (735) | (735) |
| <i>už amortizuota savikaina vertinamus finansinius įsipareigojimus</i> | (5 602) | (5 604) | (8 936) | (8 983) |
| <i>už kitus įsipareigojimus</i> | (6) | (6) | - | - |
| <i>Iš viso palūkanų sąnaudų</i> | (6 320) | (6 322) | (9 671) | (9 718) |
| <i>Grynosios palūkanų pajamos</i> | 32 163 | 28 457 | 21 087 | 17 014 |

Reikšmingą palūkanų pajamų padidėjimo dalį nulėmė realizuojant problemines paskolas gautos padidėjusios vienkartinio pobūdžio delspinigių pajamos. Už šešių mėnesių laikotarpį, pasibaigusį 2016 m. birželio 30 d., delspinigių ir panašios pajamos Grupėje sudarė 7 847 tūkst. Eur, Banke 7 610 tūkst. Eur, už šešių mėnesių laikotarpį, pasibaigusį 2015 m. birželio 30 d. – Grupėje 821 tūkst. Eur, Banke 476 tūkst. Eur.

8 PASTABA GRYNOSIOS PASLAUGŲ IR KOMISINIŲ PAJAMOS

| | 2016-01-01 - 2016-06-30 | | 2015-01-01 - 2015-06-30 | |
|------------------------------------------------------------------|-------------------------|----------------|-------------------------|----------------|
| | Grupė | Bankas | Grupė | Bankas |
| <i>Paslaugų ir komisinių pajamos:</i> | | | | |
| <i>Trečiųjų šalių paskolų administravimas</i> | 2 077 | 2 077 | 1 535 | 1 535 |
| <i>Atsiskaitymai</i> | 1 657 | 1 673 | 1 426 | 1 457 |
| <i>Grynųjų pinigų operacijos</i> | 1 146 | 1 146 | 912 | 912 |
| <i>Mokėjimų administravimas</i> | 576 | 576 | 614 | 614 |
| <i>Garantijos, akredityvai, dok.inkaso</i> | 234 | 234 | 260 | 260 |
| <i>Įmokų surinkimas</i> | 217 | 227 | 148 | 149 |
| <i>Paslaugos, susijusios su VP</i> | 433 | 498 | 63 | 128 |
| <i>Kitos paslaugų ir komisinių pajamos</i> | 384 | 92 | 214 | 56 |
| <i>Iš viso paslaugų ir komisinių pajamų</i> | 6 724 | 6 523 | 5 172 | 5 111 |
| <i>Paslaugų ir komisinių sąnaudos:</i> | | | | |
| <i>Mokėjimo kortelių išlaidos</i> | (1 285) | (1 285) | (1 173) | (1 173) |
| <i>Kasos operacijos</i> | (326) | (326) | (422) | (422) |
| <i>Bankų korespondentų ir pinigų pervedimo sistemų mokesčiai</i> | (255) | (100) | (202) | (87) |
| <i>Finansinių duomenų pateikimo paslaugų mokesčiai</i> | (82) | (82) | (56) | (56) |
| <i>Paslaugos, susijusios su VP</i> | (126) | (124) | (22) | (22) |
| <i>Kitos paslaugų ir komisinių sąnaudos</i> | (174) | (164) | (96) | (4) |
| <i>Iš viso paslaugų ir komisinių sąnaudų</i> | (2 248) | (2 081) | (1 971) | (1 764) |
| <i>Grynosios paslaugų ir komisinių pajamos</i> | 4 476 | 4 442 | 3 201 | 3 347 |

9 PASTABA KITOS VEIKLOS SĄNAUDOS

| | 2016-01-01 - 2016-06-30 | | 2015-01-01 - 2015-06-30 | |
|---------------------------------------------|-------------------------|----------------|-------------------------|----------------|
| | Grupė | Bankas | Grupė | Bankas |
| Pastatų ir patalpų nuoma | (724) | (621) | (631) | (574) |
| Pastatų ir patalpų komunaliniai mokesčiai | (381) | (349) | (409) | (382) |
| Kitos pastatų ir patalpų išlaidos | (197) | (177) | (128) | (115) |
| Transporto išlaidos | (209) | (230) | (252) | (283) |
| Teisinės išlaidos | (29) | (29) | (78) | (78) |
| Personalo ir kvalifikacijos kėlimo išlaidos | (78) | (65) | (55) | (44) |
| Kompiuterių ir ryšių išlaidos | (1 018) | (910) | (700) | (631) |
| Rinkodaros ir paramos išlaidos | (425) | (115) | (718) | (286) |
| Išlaidos banką aptarnaujančioms įstaigoms | (475) | (449) | (521) | (534) |
| Mokesčiai, baudos | (380) | (41) | (335) | (91) |
| Išlaidos dėl skolų išieškojimo | (120) | (48) | (213) | (140) |
| Kitos išlaidos | (360) | (182) | (539) | (258) |
| Iš viso | (4 396) | (3 216) | (4 579) | (3 416) |

10 PASTABA VERTĖS SUMAŽĖJIMAS

| | 2016-01-01 - 2016-06-30 | | 2015-01-01 - 2015-06-30 | |
|-----------------------------------------------------------------------------|-------------------------|-----------------|-------------------------|----------------|
| | Grupė | Bankas | Grupė | Bankas |
| Paskolų vertės sumažėjimo sąnaudos | (10 117) | (9 678) | (4 213) | (3 745) |
| Atgautos anksčiau nurašytos paskolos | 413 | 51 | 400 | 40 |
| Finansinės nuomos (lizingo) vertės sumažėjimo (sąnaudos)/sąnaudų atstatymas | (140) | 19 | 702 | - |
| Atgautos anksčiau nurašytos finansinės nuomos gautinos sumos | 89 | - | 84 | - |
| Investicijų į patronuojamąsias įmones vertės sumažėjimo sąnaudos | - | (1 300) | - | - |
| Investicijų į laikomas parduoti patronuojamąsias įmones perkainojimas | - | - | - | - |
| Kito turto vertės sumažėjimo (sąnaudos)/sąnaudų atstatymas | 513 | 16 | (2 252) | 1 |
| Atgautas anksčiau nurašytas kitas turtas | - | - | - | - |
| Atidėjinių nebalansiniams įsipareigojimams sąnaudų atstatymas | 22 | - | 28 | - |
| Iš viso | (9 220) | (10 892) | (5 251) | (3 704) |

| | 2016-01-01 - 2016-06-30 | | 2015-01-01 - 2015-06-30 | |
|---------------------------------------------------------------------------|-------------------------|---------------|-------------------------|---------------|
| | Grupė | Bankas | Grupė | Bankas |
| <u>Paskolų vertės sumažėjimas</u> | | | | |
| Atidėjinių likutis sausio 1 d. | 42 666 | 37 940 | 47 636 | 41 664 |
| Atidėjinių paskolų vertės sumažėjimui pasikeitimas | 10 117 | 9 678 | 4 213 | 3 745 |
| Per laikotarpį nurašytos paskolos | (1 689) | (1 689) | (10 482) | (9 656) |
| Kiti veiksniai (perklasifikavimas, valiutų kursų pasikeitimas ir kt.) | (38) | - | 194 | 194 |
| Atidėjinių likutis birželio 30 d. | 51 056 | 45 929 | 41 561 | 35 947 |
| <u>Finansinės nuomos gautinų sumų vertės sumažėjimas</u> | | | | |
| Atidėjinių likutis sausio 1 d. | 1 450 | 62 | 1 943 | 61 |
| Atidėjinių finansinės nuomos gautinų sumų vertės sumažėjimui pasikeitimas | 140 | (19) | (702) | - |
| Per laikotarpį nurašytos finansinės nuomos gautinos sumos | - | - | - | - |
| Kiti veiksniai (perklasifikavimas, valiutų kursų pasikeitimas ir kt.) | - | - | - | - |
| Atidėjinių likutis birželio 30 d. | 1 590 | 43 | 1 241 | 61 |

REIŠKŠMINGA INFORMACIJA APIE KITUS PELNO (NUOSTOLIŲ) ATASKAITOS STRAIPSNIS

11 PASTABA

Grynasis pelnas iš operacijų vertybiniais popieriais

Į šešių mėnesių laikotarpio, pasibaigusio 2016 m. birželio 30 d., pelną iš operacijų vertybiniais popieriais įtrauktas vienkartinio pobūdžio realizuotas pelnas iš laikomos parduoti nuosavybės vertybinių popierių pozicijos, kuris sudarė 1 749 tūkst. Eur.

Pelnas iš finansinio turto vertės pripažinimo nutraukimo

Per šešių mėnesių laikotarpį, pasibaigusį 2016 m. birželio 30 d., Pelno iš finansinio turto vertės pripažinimo nutraukimo straipsnyje pripažinta 11 110 tūkst. Eur (per šešių mėnesių laikotarpį, pasibaigusį 2016 m. birželio 30 d.: 2 477 tūkst. Eur) suma susidarė didžiąja dalimi dėl paskolų įsigijimo vertės perkainavimo (t. y. paskolų įsigijimo vertės ir šių paskolų nominaliosios vertės skirtumo) likučio panaikinimo klientams šias paskolas pilnai arba iš dalies grąžinus / refinansavus arba Bankui pardavus reikalavimo teises į minėtas paskolas.

Pajamos ir išlaidos, susijusios su kita Grupės įmonių veikla

| | 2016-01-01 - 2016-06-30 | | 2015-01-01 - 2015-06-30 | |
|-----------------------------------------------|-------------------------|--------|-------------------------|--------|
| | Grupė | Bankas | Grupė | Bankas |
| <i>Pajamos, susijusios su draudimo veikla</i> | 2 917 | - | 2 863 | - |
| <i>Gyvenamųjų butų pardavimo pajamos</i> | 4 094 | - | 4 224 | - |
| <i>Draudimo veiklos išlaidos</i> | (2 239) | - | (3 918) | - |
| <i>Statybos darbų išlaidos</i> | (3 738) | - | (4 096) | - |

Patronuojamosios gyvybės draudimo įmonės rezultatas iš turto, kuriuo dengiami gyvybės draudimo, kai investavimo rizika tenka draudėjui, techniniai atidėjiniai, į aukščiau esančioje lentelėje pateiktus pajamų ir išlaidų straipsnius nepatenka. Rezultatas iš minėto turto apskaitytas pelno (nuostolių) ataskaitos už šešių mėnesių laikotarpį, pasibaigusį 2016 m. birželio 30 d., straipsniuose: „Palūkanų ir kitos panašios pajamos“ 26 tūkst. eurų pajamų, „Grynasis pelnas (nuostoliai) iš operacijų vertybiniais popieriais“ 15 tūkst. eurų nuostolių, „Grynasis pelnas iš operacijų užsienio valiuta“ 72 tūkst. eurų nuostolių (už šešių mėn. laikotarpį, pasibaigusį 2015 m. birželio 30 d.: „Palūkanų ir kitos panašios pajamos“ 35 tūkst. eurų pajamų, „Grynasis pelnas iš operacijų vertybiniais popieriais“ 935 tūkst. eurų pelno, „Grynasis pelnas iš operacijų valiuta“ 426 tūkst. eurų pelno).

12 PASTABA

SANDORIAI SU SUSIJUSIOMIS ŠALIMIS

Banko susijusiomis šalimis yra laikomos:

- Banko stebėtojų tarybos ir valdybos nariai (jie taip pat yra pagrindiniai Grupės valdymo sprendimus priimančios asmenys), artimi jų šeimos nariai bei įmonės, kurios yra kontroliuojamos, bendrai kontroliuojamos arba reikšmingai veikiamos minėtų susijusių šalių. Kai kurioms įmonėms taikomas žemesnis reikšmingos įtakos slenkstis nei 20 proc. balsavimo teisių, jeigu turima įrodymų, kad asmuo / įmonė gali turėti reikšmingos įtakos papildomomis priemonėmis (pvz., esant įmonės valdymo organų nariu);
- Banko patronuojamosios įmonės ir patronuojamosios įmonės, laikomos parduoti;
- Banko akcininkai, turintys daugiau kaip 5 proc. akcijų.

Per 2016 ir 2015 metus vykdant įprastinę veiklą buvo sudarytas tam tikras skaičius sandorių su susijusiomis šalimis. Šie sandoriai apima atsiskaitymus, paskolas, skolos vertybinius popierius, indėlius ir operacijas užsienio valiuta.

Banko susijusioms šalims, išskyrus patronuojamąsias įmones, išduotų paskolų ir iš jų priimtų indėlių likučiai pateikti toliau:

| | 2016-06-30 | | 2015-12-31 | |
|------------------------------------------------------------------------|------------------|----------------------------------------------------------------------|------------------|----------------------------------------------------------------------|
| | Indėlių likučiai | Paskolų ir skolos vertybinių popierių likučiai (įskaitant nebalansą) | Indėlių likučiai | Paskolų ir skolos vertybinių popierių likučiai (įskaitant nebalansą) |
| <i>Tarybos, Valdybos nariai</i> | 1 741 | 1 077 | 682 | 1 075 |
| <i>Kitos susijusios šalys (išskyrus Banko patronuojamąsias įmones)</i> | 3 344 | 48 734 | 4 080 | 48 121 |
| <i>Iš viso:</i> | 5 085 | 49 811 | 4 762 | 49 196 |

Sandoriai su ERPB:

Bankas yra gavęs iš ERPB (Europos rekonstrukcijos ir plėtros bankas - European Bank for Reconstruction and Development) subordinuotą paskolą, kurios balansinė vertė 2016 m. birželio 30 d. buvo 20 963 tūkst. Eur (2015 m. gruodžio 31 d. 20 457 tūkst. Eur). Paskolos sutartis pasirašyta 2013 m. vasario mėn. pabaigoje. Paskolos suma 20 mln. Eur, terminas 10 metų. Paskolos sutartyje numatyta paskolos konvertavimo į akcijas galimybė ERPB už kainą, kuri tam tikrais scenarijais gali būti palankesnė už rinkos kainą (tačiau bet kuriuo atveju ne mažesnė nei nominalioji akcijos vertė). Dėl šios sąlygos paskola apskaityta kaip finansinis įsipareigojimas, vertinamas tikrąja verte per pelno (nuostolių) ataskaitą. Per šešių mėnesių laikotarpį, pasibaigusį 2016 m. birželio 30 d., su subordinuota paskola susijusios palūkanų sąnaudos sudarė 712 tūkst. Eur, iš įsipareigojimo įvertinimo tikrąja verte apskaityti ir į pelno (nuostolių) ataskaitą įtraukti 520 tūkst. Eur grynieji nuostoliai (per šešių mėnesių laikotarpį, pasibaigusį 2015 m. birželio 30 d.: palūkanų sąnaudos 735 tūkst. Eur, įvertinimo tikrąja verte grynieji nuostoliai 77 tūkst. Eur).

12 PASTABA SANDORIAI SU SUSIJUSIOMIS ŠALIMIS (tęsinys)

Sandoriai su patrunuojamosiomis įmonėmis:

Toliau pateikti Banko sandorių su patrunuojamosiomis įmonėmis (įskaitant ir laikomas pardavimui) balanso likučiai:

| | 2016-06-30 | | 2015-12-31 | |
|----------------------------|------------------|----------------------------------------|------------------|----------------------------------------|
| | Indėlių likučiai | Paskolų likučiai (įskaitant nebalansą) | Indėlių likučiai | Paskolų likučiai (įskaitant nebalansą) |
| Ne finansinės institucijos | 1 065 | 37 663 | 323 | 20 891 |
| Finansinės institucijos | 1 502 | 96 350 | 2 937 | 100 735 |

Banko sandorių su patrunuojamosiomis įmonėmis balanso likučiai:

| | 2016-06-30 | 2015-12-31 |
|------------------------------------------------------------------|------------|------------|
| Turtas | | |
| Paskolos | 120 565 | 116 154 |
| Kitas turtas | 37 | 22 |
| Banko investicija į patrunuojamąsias įmones | 31 425 | 32 175 |
| Banko investicija į patrunuojamąsias įmones, laikomas pardavimui | 400 | 13 856 |
| Įsipareigojimai ir akcininkų nuosavybė | | |
| Indėliai | 2 567 | 3 260 |
| Kiti įsipareigojimai | 10 | 39 |

Pajamos ir išlaidos iš Banko sandorių su patrunuojamosiomis įmonėmis:

| | 2016-01-01 – 2016-06-30 | 2015-01-01 – 2015-06-30 |
|----------------------------------------------------------|----------------------------|----------------------------|
| Pajamos | | |
| Palūkanos | 2 101 | 2 547 |
| Komisinių pajamos | 131 | 98 |
| Dividendai | 5 546 | 3 475 |
| Kitos pajamos | 107 | 87 |
| Sąnaudos | | |
| Palūkanos | (2) | (1) |
| Veiklos sąnaudos | (102) | (215) |
| Paskolų vertės sumažėjimo sąnaudų atstatymas | - | - |
| Investicijų į patrunuojamąsias įmones vertės sumažėjimas | (1 300) | - |

13 PASTABA LIKVIDUMO, RINKOS IR OPERACINĖ RIZIKOS

Likvidumo rizika

Likvidumo rizika - tai rizika, kad Bankas nesugebės laiku įvykdyti finansinių įsipareigojimų arba nesugebės gauti finansinių išteklių per trumpą laikotarpį, paimdamas paskolą ar parduodamas turtą.

Likvidumo rizikos valdymo procesas

Likvidumo rizikos valdymas priklauso nuo Banko sugebėjimo padengti finansinių išteklių trūkumą skolinantis iš rinkos bei nuo pačios rinkos likvidumo. Likvidumo rizikos valdymą reglamentuoja Likvidumo rizikos valdymo tvarka, kurią patvirtino Banko valdyba. Šioje tvarkoje išskirtas trumpalaikio ir ilgalaikio likvidumo rizikos valdymas. Einamojo likvidumo valdymas grindžiamas įeinančių ir išeinančių pinigų srautų kontrole. Ilgalaikis likvidumas valdomas limitų sistema.

Toliau esančiose lentelėse pateiktas turtas ir įsipareigojimai pagal jų likusius sutartyse numatytus terminus. Tačiau kai kurių turto ir įsipareigojimų rūšių tikrieji terminai gali būti ilgesni, nes, pavyzdžiui, dalis paskolų ir indėlių pratęsimi ir dėl šios priežasties nutolsta trumpalaikių paskolų bei indėlių iki pareikalavimo realieji sugrąžinimo terminai.

13 PASTABA LIKVIDUMO, RINKOS IR OPERACINĖ RIZIKOS (tęsinys)

Grupės turto ir nuosavybės struktūra pagal terminus 2016 m. birželio 30 d.:

| | Kiekvienu pareikalavimu | Iki 1 mėn. | 1-3 mėn. | 3-6 mėn. | 6-12 mėn. | 1-3 metai | Virš 3 metų | Nenustatyti terminai | Iš viso |
|-----------------------------------------------------------|----------------------------|------------|-----------|-----------|-----------|-----------|-------------|-------------------------|-----------|
| <i>Iš viso turto</i> | 68 161 | 25 333 | 48 286 | 72 664 | 154 138 | 498 827 | 771 503 | 88 428 | 1 727 340 |
| <i>Iš viso įsipareigojimų ir akcininkų nuosavybės</i> | 526 797 | 123 086 | 155 983 | 229 907 | 337 180 | 118 597 | 69 136 | 166 654 | 1 727 340 |
| <i>Grynoji likvidumo spraga</i> | (458 636) | (97 753) | (107 697) | (157 243) | (183 042) | 380 230 | 702 367 | (78 226) | - |

Grupės turto ir nuosavybės struktūra pagal terminus 2015 m. gruodžio 31 d.:

| | Kiekvienu pareikalavimu | Iki 1 mėn. | 1-3 mėn. | 3-6 mėn. | 6-12 mėn. | 1-3 metai | Virš 3 metų | Nenustatyti terminai | Iš viso |
|-----------------------------------------------------------|----------------------------|------------|----------|-----------|-----------|-----------|-------------|-------------------------|-----------|
| <i>Iš viso turto</i> | 80 998 | 54 647 | 79 750 | 71 495 | 126 336 | 480 448 | 679 559 | 121 807 | 1 695 040 |
| <i>Iš viso įsipareigojimų ir akcininkų nuosavybės</i> | 502 104 | 141 252 | 153 935 | 215 501 | 362 608 | 118 057 | 56 047 | 145 536 | 1 695 040 |
| <i>Grynoji likvidumo spraga</i> | (421 106) | (86 605) | (74 185) | (144 006) | (236 272) | 362 391 | 623 512 | (23 729) | - |

Banko turto ir nuosavybės struktūra pagal terminus 2016 m. birželio 30 d.:

| | Kiekvienu pareikalavimu | Iki 1 mėn. | 1-3 mėn. | 3-6 mėn. | 6-12 mėn. | 1-3 metai | Virš 3 metų | Nenustatyti terminai | Iš viso |
|-----------------------------------------------------------|----------------------------|------------|-----------|-----------|-----------|-----------|-------------|-------------------------|-----------|
| <i>Iš viso turto</i> | 67 185 | 25 822 | 40 884 | 84 303 | 217 711 | 460 596 | 723 667 | 75 615 | 1 695 783 |
| <i>Iš viso įsipareigojimų ir akcininkų nuosavybės</i> | 527 825 | 118 539 | 155 279 | 229 332 | 336 414 | 117 684 | 46 750 | 163 960 | 1 695 783 |
| <i>Grynoji likvidumo spraga</i> | (460 640) | (92 717) | (114 395) | (145 029) | (118 703) | 342 912 | 676 917 | (88 345) | - |

Banko turto ir nuosavybės struktūra pagal terminus 2015 m. gruodžio 31 d.:

| | Kiekvienu pareikalavimu | Iki 1 mėn. | 1-3 mėn. | 3-6 mėn. | 6-12 mėn. | 1-3 metai | Virš 3 metų | Nenustatyti terminai | Iš viso |
|-----------------------------------------------------------|----------------------------|------------|----------|-----------|-----------|-----------|-------------|-------------------------|-----------|
| <i>Iš viso turto</i> | 79 941 | 59 249 | 106 110 | 75 678 | 140 714 | 434 628 | 634 506 | 127 031 | 1 657 857 |
| <i>Iš viso įsipareigojimų ir akcininkų nuosavybės</i> | 504 560 | 136 961 | 153 591 | 215 282 | 361 495 | 116 573 | 34 519 | 134 876 | 1 657 857 |
| <i>Grynoji likvidumo spraga</i> | (424 619) | (77 712) | (47 481) | (139 604) | (220 781) | 318 055 | 599 987 | (7 845) | - |

Rinkos rizika

Grupė prisiima rinkos riziką, kuri apibrėžiama kaip Banko rizika patirti nuostolių dėl rinkos parametrų, tokių kaip užsienio valiutos kurso (valiutos kurso rizika), palūkanų normos (palūkanų normos rizika) ar akcijų (akcijų kainos rizika), nepalankių svyravimų. Grupei reikšmingiausia iš visų rinkos rizikos rūšių yra palūkanų normos rizika, o kitos rinkos rizikos rūšys – mažiau reikšmingos.

Palūkanų normos rizika

Palūkanų normos rizika – tai rizika patirti nuostolių dėl galimo nesuderinto Banko turto ir įsipareigojimų perkainojimo. Rizikos valdymą reglamentuoja Palūkanų normos rizikos valdymo tvarka, kurioje nustatyti rizikos įvertinimo metodai bei rizikos valdymo priemonės. Šioje tvarkoje numatyta, kad Bankas vengia spėliojimų, kokios bus palūkanų normos ateityje. Rizikos dydis įvertinamas remiantis palūkanų normos spragos modeliu.

13 PASTABA LIKVIDUMO, RINKOS IR OPERACINĖ RIZIKOS (tęsinys)

Jautrumas palūkanų normos rizikai

Vertinant Grupės ir Banko pelno jautrumą palūkanų normų pokyčiams, daroma prielaida, kad palūkanų norma pasikeičia 1 procentiniu punktu.

Toliau lentelėje pateikiami duomenys apie Grupės ir Banko palūkanų normos riziką, kur turtas ir įsipareigojimai, parodyti balansine verte, suskirstyti pagal palūkanų normos peržiūrėjimo terminą arba turto ir įsipareigojimų terminą, priklausomai nuo to, kuris iš jų yra ankstesnis. Lentelėse pateikti scenarijai rodo Grupės / Banko pelno didėjimą / mažėjimą palūkanų normoms didėjant nurodytu dydžiu. Palūkanų normoms mažėjant nurodytu dydžiu, pelno didėjimo / mažėjimo reikšmė įgauna priešingą ženklą.

Duomenys apie Grupės palūkanų normos riziką 2016 m. birželio 30 d. pateikti toliau:

| | Pagal pareikalavimą ir iki 1 mėn. | 1-3 mėn. | 3-6 mėn. | 6-12 mėn. | Virš 1 metų | Palūkanos neskaičiuojamos | Iš viso |
|-------------------------------------------------------------|-----------------------------------|----------|----------|-----------|-------------|---------------------------|-----------|
| Turtas | 202 576 | 249 629 | 363 317 | 57 726 | 618 091 | 236 001 | 1 727 340 |
| Įsipareigojimai ir akcininkų nuosavybė | 94 779 | 175 524 | 237 798 | 325 720 | 144 684 | 748 835 | 1 727 340 |
| Balansinis skirtumas dėl jautrumo palūkanoms | 107 797 | 74 105 | 125 519 | (267 994) | 473 407 | (512 834) | - |
| Pelno padidėjimas / sumažėjimas dėl turto ir įsipareigojimų | 1 033 | 618 | 784 | (670) | - | - | 1 765 |

Duomenys apie Grupės palūkanų normos riziką 2015 m. gruodžio 31 d. pateikti toliau:

| | Pagal pareikalavimą ir iki 1 mėn. | 1-3 mėn. | 3-6 mėn. | 6-12 mėn. | Virš 1 metų | Palūkanos neskaičiuojamos | Iš viso |
|-------------------------------------------------------------|-----------------------------------|----------|----------|-----------|-------------|---------------------------|-----------|
| Turtas | 234 917 | 248 996 | 388 850 | 41 553 | 554 353 | 226 371 | 1 695 040 |
| Įsipareigojimai ir akcininkų nuosavybė | 143 261 | 169 961 | 209 612 | 339 125 | 145 887 | 687 194 | 1 695 040 |
| Balansinis skirtumas dėl jautrumo palūkanoms | 91 656 | 79 035 | 179 238 | (297 572) | 408 466 | (460 823) | - |
| Pelno padidėjimas / sumažėjimas dėl turto ir įsipareigojimų | 878 | 659 | 1 120 | (744) | - | - | 1 913 |

Duomenys apie Banko palūkanų normos riziką 2016 m. birželio 30 d. pateikti toliau:

| | Pagal pareikalavimą ir iki 1 mėn. | 1-3 mėn. | 3-6 mėn. | 6-12 mėn. | Virš 1 metų | Palūkanos neskaičiuojamos | Iš viso |
|-------------------------------------------------------------|-----------------------------------|----------|----------|-----------|-------------|---------------------------|-----------|
| Turtas | 199 869 | 227 233 | 356 980 | 128 648 | 589 212 | 193 841 | 1 695 783 |
| Įsipareigojimai ir akcininkų nuosavybė | 94 543 | 175 399 | 237 524 | 325 463 | 121 638 | 741 216 | 1 695 783 |
| Balansinis skirtumas dėl jautrumo palūkanoms | 105 326 | 51 834 | 119 456 | (196 815) | 467 574 | (547 375) | - |
| Pelno padidėjimas / sumažėjimas dėl turto ir įsipareigojimų | 1 009 | 432 | 747 | (492) | - | - | 1 696 |

Duomenys apie Banko palūkanų normos riziką 2015 m. gruodžio 31 d. pateikti toliau:

| | Pagal pareikalavimą ir iki 1 mėn. | 1-3 mėn. | 3-6 mėn. | 6-12 mėn. | Virš 1 metų | Palūkanos neskaičiuojamos | Iš viso |
|-------------------------------------------------------------|-----------------------------------|----------|----------|-----------|-------------|---------------------------|-----------|
| Turtas | 235 395 | 260 523 | 369 794 | 69 345 | 527 214 | 195 586 | 1 657 857 |
| Įsipareigojimai ir akcininkų nuosavybė | 143 052 | 169 916 | 209 490 | 338 759 | 123 114 | 673 526 | 1 657 857 |
| Balansinis skirtumas dėl jautrumo palūkanoms | 92 343 | 90 607 | 160 304 | (269 414) | 404 100 | (477 940) | - |
| Pelno padidėjimas / sumažėjimas dėl turto ir įsipareigojimų | 885 | 755 | 1 002 | (674) | - | - | 1 968 |

Operacinė rizika

Operacinę riziką Bankas apibrėžia kaip riziką patirti nuostolių dėl netinkamų arba neįgyvendintų vidaus kontrolės procesų, darbuotojų klaidų ir (ar) neteisėtų veiksmų bei informacinių sistemų veiklos sutrikimų arba dėl išorės įvykių įtakos.

Banko operacinės rizikos valdymo principai: tinkamai identifikuoti ir įvertinti operacinę riziką; diegiant veiksmingą vidaus kontrolę, užkirsti kelią didesniems operacinės rizikos įvykiams ir nuostoliams; tinkamai organizuoti ir prižiūrėti vidaus kontrolės aplinką, nuolat peržiūrint taikomus kontrolės metodus; lėšas ir laiką sukcentruoti pagrindinių operacinės rizikos šaltinių nustatymui bei valdymui visose Banko veiklos srityse; užtikrinti atitiktis teisės aktų reikalavimų vykdymą.

Banko ir Banko grupės įmonėms taikomos operacinės rizikos valdymo nuostatos yra apibrėžtos Banko operacinės rizikos valdymo tvarkoje, kuri yra sudėtinė Banko veiklos rizikos valdymo politikos dalis.

13 PASTABA LIKVIDUMO, RINKOS IR OPERACINĖ RIZIKOS (tęsinys)

Bankas yra įdiegęs operacinės rizikos valdymo metodus – Banko operacinės rizikos įvykių registravimo sistemą, kurios veikimą aprašo Operacinės rizikos įvykių registravimo instrukcija; operacinės rizikos indikatorių bei jų limitų stebėjimo sistemą; Bankas kartą metuose atlieka operacinės rizikos savęs įsivertinimą, kurio paskirtis nustatyti Banko padalinio, proceso rizikingiausias sritis, dėl kurių gali padidėti operacinės rizikos lygis Banke; atlieka naujų produktų rizikos vertinimą, kurio tikslas yra užtikrinti, kad Bankas nesiima veiklos, kurioje glūdi nenumatytos rizikos rūšys ar rizika, kurios negalima suvaldyti.

2016 metais Bankas toliau vystė operacinės rizikos valdymo sistemą, tobulino vidaus kontrolės sistemą.

14 PASTABA FINANSINIS TURTAS IR ĮSIPAREIGOJIMAI, VERTINAMI TIKRAJA VERTE

Tikrųjų verčių nustatymo hierarchija priklauso nuo įvestinių duomenų nustatymo tipo:

- Pirmasis lygis – identiško Grupės turimam turto ir įsipareigojimų kotiruojamos kainos (nekoreguotos) stebimos aktyvioje rinkoje ar viešos kainos kotiruotės;
- Antrasis lygis – įvestiniai duomenys, kurie nėra kotiruojamos kainos, įtrauktos į pirmojo lygio vertinimą. Šie duomenys arba yra tiesiogiai stebimi rinkoje, arba netiesiogiai (t. y. išvestiniai duomenys);
- Trečiasis lygis – įvestiniai duomenys nėra paremti tiesiogiai rinkoje stebima informacija.

Grupės tikrosios vertės nustatymo procesas, lyginant su aprašytu 2015 m. finansinėje atskaitomybėje, per šešių mėnesių laikotarpį, pasibaigusį 2016 m. birželio 30 d., reikšmingai nesikeitė, finansinio turto ir įsipareigojimų tikrosios vertės nustatymui naudojami 2015 m. finansinėje atskaitomybėje aprašyti metodai ir modeliai, kuriems taikytos analogiškos aprašytoms prielaidos, nebuvo identifikuota naujų veiksmų, galinčių reikšmingai pakeisti finansinio turto ir įsipareigojimų tikrąsias vertes.

Finansinio turto ir finansinių įsipareigojimų vertinimas remiantis tikrosios vertės hierarchija

| | 2016-06-30 | | 2015-12-31 | |
|------------------------------------------------------------------------------------|---------------|---------------|---------------|---------------|
| | Grupė | Bankas | Grupė | Bankas |
| PIRMASIS LYGIS | | | | |
| <i>Finansinis turtas, vertinamas tikraja verte per pelną (nuostolius)</i> | 59 358 | 30 372 | 71 091 | 42 701 |
| <i>Parduoti skirtas finansinis turtas</i> | 18 716 | 18 313 | 18 154 | 17 752 |
| Iš viso I vertinimo lygio finansinio turto | 78 074 | 48 685 | 89 245 | 60 453 |
| ANTRASIS LYGIS | | | | |
| <i>Finansinis turtas, vertinamas tikraja verte per pelną (nuostolius)</i> | 776 | 776 | 1 109 | 1 109 |
| <i>Finansiniai įsipareigojimai, vertinami tikraja verte per pelną (nuostolius)</i> | (445) | (445) | (136) | (136) |
| TREČIASIS LYGIS | | | | |
| <i>Finansinis turtas, vertinamas tikraja verte per pelną (nuostolius)</i> | 7 973 | 7 454 | 8 208 | 7 670 |
| <i>Parduoti skirtas finansinis turtas</i> | 1 101 | 937 | 2 314 | 2 069 |
| Iš viso III vertinimo lygio finansinio turto | 9 074 | 8 391 | 10 522 | 9 739 |
| <i>Finansiniai įsipareigojimai, vertinami tikraja verte per pelną (nuostolius)</i> | 20 963 | 20 963 | 20 457 | 20 457 |
| Iš viso III vertinimo lygio finansinių įsipareigojimų | 20 963 | 20 963 | 20 457 | 20 457 |

2016 m. ir 2015 m. tarp hierarchijos lygių perkėlimų nebuvo.

14 PASTABA

FINANSINIS TURTAS IR ĮSIPAREIGOJIMAI, VERTINAMI TIKRĄJA VERTE (tęsinys)

III vertinimo lygio instrumentų tikrosios vertės pokyčių analizė:

| Grupė | Finansinis turtas, vertinamas tikrąja verte per pelną (nuostolius) | | Parduoti skirtas finansinis turtas | | Finansiniai įsipareigojimai, vertinami tikrąja verte per pelną (nuostolius) | |
|----------------------------------------------------------------------------------------------------------|---------------------------------------------------------------------------|-------------------------|-------------------------------------------|-------------------------|------------------------------------------------------------------------------------|-------------------------|
| | 2016-01-01 - 2016-06-30 | 2015-01-01 - 2015-06-30 | 2016-01-01 - 2016-06-30 | 2015-01-01 - 2015-06-30 | 2016-01-01 - 2016-06-30 | 2015-01-01 - 2015-06-30 |
| Likutis sausio 1 d. | 8 208 | 7 097 | 2 314 | 677 | 20 457 | 19 295 |
| Įsigijimai | - | 489 | - | 26 | - | - |
| Pardavimai / išpirkimas | (561) | - | (1 723) | (13) | - | - |
| Pokytis dėl sukauptų / išmokėtų palūkanų | - | - | - | - | (14) | - |
| Tikrosios vertės pokytis | 326 | (1 231) | 510 | 4 | 520 | 41 |
| Likutis birželio 30 d. | 7 973 | 6 355 | 1 101 | 694 | 20 963 | 19 336 |
| Bankas | Finansinis turtas, vertinamas tikrąja verte per pelną (nuostolius) | | Parduoti skirtas finansinis turtas | | Finansiniai įsipareigojimai, vertinami tikrąja verte per pelną (nuostolius) | |
| | 2016-01-01 - 2016-06-30 | 2015-01-01 - 2015-06-30 | 2016-01-01 - 2016-06-30 | 2015-01-01 - 2015-06-30 | 2016-01-01 - 2016-06-30 | 2015-01-01 - 2015-06-30 |
| Likutis sausio 1 d. | 7 670 | 35 612 | 2 069 | 403 | 20 457 | 19 295 |
| Įsigijimai | - | 488 | - | - | - | - |
| Pardavimai / išpirkimas | (561) | (28 962) | (1 642) | - | - | - |
| Pokytis dėl sukauptų / išmokėtų palūkanų | - | - | - | - | (14) | - |
| Tikrosios vertės pokytis | 345 | (1 231) | 510 | - | 520 | 41 |
| Likutis birželio 30 d. | 7 454 | 5 907 | 937 | 403 | 20 963 | 19 336 |
| | | | 2016-01-01 – 2016-06-30 | | 2015-01-01 – 2015-06-30 | |
| | | | Grupė | Bankas | Grupė | Bankas |
| Bendras rezultatas iš finansinių priemonių, vertinamų III lygiu, įtrauktas į pelno (nuostolių) ataskaitą | | | 1 555 | 1 574 | (2 205) | (2 133) |

15 PASTABA INFORMACIJA APIE SEGMENTUS

Verslo segmentai

Grupės pagrindinių verslo segmentų pagrindiniai rodikliai, įtraukti į šešių mėnesių laikotarpio, pasibaigusio 2016 m. birželio 30 d. pelno (nuostolių) ataskaitą ir 2016 m. birželio 30 d. finansinės padėties ataskaitą, apibendrinti toliau.

| | Bankininkystė | Lizingas | Nekilnojamojo turto valdymas ir kita veikla | Eliminavimai | Iš viso |
|----------------------------------------------------------|-----------------|----------------|---------------------------------------------------|----------------|-----------------|
| Tęsiama veikla | | | | | |
| Vidinės | 2 099 | (1 798) | (381) | 80 | - |
| Išorinės | 26 358 | 5 400 | 405 | - | 32 163 |
| Grynosios palūkanų pajamos | 28 457 | 3 602 | 24 | 80 | 32 163 |
| Vidinės | 2 230 | (1 823) | (438) | 31 | - |
| Išorinės | 30 669 | 5 577 | 393 | - | 36 639 |
| Grynosios palūkanų, paslaugų ir komisinių pajamos | 32 899 | 3 754 | (45) | 31 | 36 639 |
| Vidinės | (102) | (96) | (20) | 218 | - |
| Išorinės | (10 970) | (1 283) | (7 421) | - | (19 674) |
| Veiklos sąnaudos | (11 072) | (1 379) | (7 441) | 218 | (19 674) |
| Amortizacija | (123) | (22) | (14) | - | (159) |
| Nusidėvėjimas | (512) | (60) | (113) | - | (685) |
| Vidinės | (1 300) | - | - | 1 300 | - |
| Išorinės | (9 592) | (642) | 1 014 | - | (9 220) |
| Vertės sumažėjimas | (10 892) | (642) | 1 014 | 1 300 | (9 220) |
| Vidinės | 5 653 | 10 | (7) | (5 656) | - |
| Išorinės | 16 027 | 76 | 6 973 | - | 23 076 |
| Kitos grynosios pajamos | 21 680 | 86 | 6 966 | (5 656) | 23 076 |
| Pelnas iš tęsiamos veiklos prieš apmokestinimą | 31 980 | 1 737 | 367 | (4 107) | 29 977 |
| Nutraukiamos veiklos rezultatas | - | - | - | 34 | 34 |
| Pelno mokesčio sąnaudos | (3 374) | (277) | (119) | - | (3 770) |
| Segmento pelnas po apmokestinimo | 28 606 | 1 460 | 248 | (4 073) | 26 241 |
| Pelnas, priskirtinas nekontroliuojančiam daliai | - | - | - | - | - |
| Pelnas, priskirtinas Banko akcininkams | 28 606 | 1 460 | 248 | (4 073) | 26 241 |
| Iš viso segmento turto | 1 695 783 | 102 146 | 80 919 | (151 508) | 1 727 340 |
| Iš viso segmento įsipareigojimų | 1 535 488 | 91 965 | 60 561 | (123 155) | 1 564 859 |
| Grynasis segmento turtas (akcininkų nuosavybė) | 160 295 | 10 181 | 20 358 | (28 353) | 162 481 |

15 PASTABA INFORMACIJA APIE SEGMENTUS (tęsinys)

Grupės pagrindinių verslo segmentų pagrindiniai rodikliai, įtraukti į šešių mėnesių laikotarpio, pasibaigusio 2015 m. birželio 30 d. pelno (nuostolių) ataskaitą ir 2015 m. birželio 30 d. finansinės padėties ataskaitą, apibendrinti toliau:

| | Bankininkystė | Lizingas | Nekilnojamojo turto valdymas ir kita veikla | Eliminavimai | Iš viso |
|----------------------------------------------------------|----------------|----------------|---------------------------------------------------|----------------|-----------------|
| Tęsiama veikla | | | | | |
| Vidinės | 2 546 | (1 927) | (390) | (229) | - |
| Išorinės | 14 468 | 5 903 | 716 | - | 21 087 |
| Grynosios palūkanų pajamos | 17 014 | 3 976 | 326 | (229) | 21 087 |
| Vidinės | 2 644 | (1 958) | (420) | (266) | - |
| Išorinės | 17 717 | 5 853 | 718 | - | 24 288 |
| Grynosios palūkanų, paslaugų ir komisinių pajamos | 20 361 | 3 895 | 298 | (266) | 24 288 |
| Vidinės | (215) | (56) | (31) | 302 | - |
| Išorinės | (9 431) | (1 640) | (9 339) | - | (20 410) |
| Veiklos sąnaudos | (9 646) | (1 696) | (9 370) | 302 | (20 410) |
| Amortizacija | (65) | (19) | (11) | - | (95) |
| Nusidėvėjimas | (450) | (89) | (116) | - | (655) |
| Vidinės | - | - | - | - | - |
| Išorinės | (3 704) | 584 | (2 131) | - | (5 251) |
| Vertės sumažėjimas | (3 704) | 584 | (2 131) | - | (5 251) |
| Vidinės | 3 559 | - | 67 | (3 626) | - |
| Išorinės | 4 056 | 158 | 8 721 | - | 12 935 |
| Kitos grynosios pajamos | 7 615 | 158 | 8 788 | (3 626) | 12 935 |
| Pelnas iš tęsiamos veiklos prieš apmokestinimą | 14 111 | 2 833 | (2 542) | (3 590) | 10 812 |
| Nutraukiamos veiklos rezultatas | - | - | - | 6 510 | 6 510 |
| Pelno mokesčio sąnaudos | (1 712) | (379) | (33) | - | (2 124) |
| Segmento pelnas po apmokestinimo | 12 399 | 2 454 | (2 575) | 2 920 | 15 198 |
| Pelnas, priskirtinas nekontroliuojančiai daliai | - | - | - | - | - |
| Pelnas, priskirtinas Banko akcininkams | 12 399 | 2 454 | (2 575) | 2 920 | 15 198 |
| Iš viso segmento turto | 1 612 250 | 112 928 | 94 128 | (181 786) | 1 637 520 |
| Iš viso segmento įsipareigojimų | 1 488 898 | 101 230 | 73 420 | (155 035) | 1 508 513 |
| Grynasis segmento turtas (akcininkų nuosavybė) | 123 352 | 11 698 | 20 708 | (26 751) | 129 007 |

16 PASTABA ATRINKTA INFORMACIJA APIE FINANSINĘ GRUPĘ

Bankas 2016-06-30 ir 2015-12-31 turėjo šias tiesiogiai valdomas patronuojamąsias įmones, konsoliduojamas priežiūriniais tikslais (Bankas kartu su šiomis patronuojamosiomis įmonėmis sudarė Finansinę grupę):

1. UAB „Šiaulių banko lizingas“ (finansinė nuoma (lizingas) ir nuoma),
2. UAB „Šiaulių banko investicijų valdymas“ (investicijų valdymo veikla),
3. UAB „Šiaulių banko turto fondas“ (nekilnojamojo turto valdymo veikla),
4. UAB „SB lizingas“ (vartotojiškas finansavimas),

Sudarant Finansinės grupės finansines ataskaitas, į Finansinę grupę neįeinančios Banko patronuojamosios įmonės yra ne pilnai konsoliduotos pagal 10 TFAS reikalavimus, o konsoliduotame Finansinės grupės balanse pateiktos kaip investicijos į patronuojamąsias įmones, apskaitomos įsigijimo savikaina atėmus vertės sumažėjimą, taip pat kaip ir Banko balanse. Investicijos į laikomas parduoti patronuojamąsias įmones Finansinės grupės balanse pateikiamos žemesnija iš kaštų ar tikrosios vertės, sumažintos pardavimo sąnaudomis, taip pat kaip ir Banko balanse. Šių patronuojamųjų įmonių turtas, įsipareigojimai ir veiklos rezultatai nėra konsoliduoti į Finansinės grupės finansinę informaciją. Toksai pateikimas atitinka priežiūros tikslais Banko teikiamas atskaitomybes, sudaromas pagal Europos parlamento ir tarybos reglamentą (ES) Nr. 575/2013 (CRR).

Sutrumpinta Finansinės grupės finansinės padėties ataskaita

| | 2016-06-30 | 2015-12-31 |
|------------------------------------------------------------------------------|------------------|------------------|
| TURTAS | | |
| <i>Pinigai ir pinigų ekvivalentai</i> | 67 715 | 104 615 |
| <i>Vertybiniai popieriai, vertinami tikrąja verte per pelną (nuostolius)</i> | 30 374 | 6 499 |
| <i>Gautinos sumos iš kitų bankų</i> | 4 911 | 42 726 |
| <i>Išvestinės finansinės priemonės</i> | 8 747 | 9 292 |
| <i>Klientams suteiktos paskolos</i> | 917 836 | 856 188 |
| <i>Finansinės nuomos gautinos sumos</i> | 64 299 | 57 812 |
| <i>Investiciniai vertybiniai popieriai:</i> | | |
| <i>- skirti parduoti</i> | 19 772 | 20 423 |
| <i>- laikomi iki išpirkimo</i> | 528 761 | 494 645 |
| <i>Investicijos į patronuojamąsias ir asocijuotas įmones</i> | 18 631 | 19 381 |
| <i>Nematerialusis turtas</i> | 1 265 | 991 |
| <i>Ilgalaikis materialusis turtas</i> | 10 608 | 10 564 |
| <i>Investicinis turtas</i> | 5 632 | 6 547 |
| <i>Ataskaitinio laikotarpio pelno mokesčio permoka</i> | 36 | 44 |
| <i>Atidėtojo pelno mokesčio turtas</i> | 801 | 881 |
| <i>Kitas turtas</i> | 22 128 | 23 130 |
| <i>Turtas, skirtas parduoti</i> | 400 | 13 888 |
| Iš viso turto: | 1 701 916 | 1 667 626 |
| ĮSIPAREIGOJIMAI | | |
| <i>Įsiskolinimai kitiems bankams ir finansų institucijoms</i> | 48 801 | 50 483 |
| <i>Išvestinės finansinės priemonės</i> | 445 | 136 |
| <i>Klientams mokėtinos sumos</i> | 1 451 464 | 1 436 709 |
| <i>Specialieji ir skolinimo fondai</i> | 2 950 | 8 191 |
| <i>Subordinuota paskola</i> | 20 963 | 20 457 |
| <i>Ataskaitinių metų pelno mokesčio įsipareigojimai</i> | 2 709 | 1 108 |
| <i>Atidėto pelno mokesčio įsipareigojimai</i> | 437 | 156 |
| <i>Įsipareigojimai, susiję su draudimo veikla</i> | - | - |
| <i>Kiti įsipareigojimai</i> | 11 803 | 14 372 |
| <i>Įsipareigojimai, susiję su turtu, skirtu parduoti</i> | - | - |
| Iš viso įsipareigojimų: | 1 539 572 | 1 531 612 |
| NUOSAVYBĖ | | |
| <i>Akcinis kapitalas</i> | 109 472 | 91 226 |
| <i>Akcijų priedai</i> | - | - |
| <i>Atsargos kapitalas</i> | 755 | 756 |
| <i>Privalomasis rezervas</i> | 4 158 | 2 464 |
| <i>Finansinio turto perkainojimo rezervas</i> | 700 | 896 |
| <i>Nepaskirstytas pelnas</i> | 47 259 | 40 672 |
| <i>Nekontroliuojanti dalis</i> | - | - |
| Iš viso nuosavybės: | 162 344 | 136 014 |
| Iš viso įsipareigojimų ir akcininkų nuosavybės: | 1 701 916 | 1 667 626 |

16 PASTABA
ATRINKTA INFORMACIJA APIE FINANSINĘ GRUPĘ (tęsinys)

Sutrumpinta Finansinės grupės pelno (nuostolių) ataskaita

už šešių mėn. laikotarpį, pasibaigusį

| | 2016-06-30 | 2015-06-30 |
|--------------------------------------------------------------------------------------------------------------------------------------------|---------------|---------------|
| Tęsiama veikla | | |
| Palūkanų ir kitos panašios pajamos | 38 351 | 30,709 |
| Palūkanų ir kitos panašios išlaidos | (6 344) | (9,717) |
| Grynosios palūkanų pajamos | 32 007 | 20,992 |
| Paslaugų ir komisinių pajamos | 6 779 | 5,239 |
| Paslaugų ir komisinių išlaidos | (2 224) | (1,951) |
| Grynosios paslaugų ir komisinių pajamos | 4 555 | 3,288 |
| Grynasis pelnas (nuostoliai) iš operacijų vertybiniais popieriais | 2 765 | (23) |
| Grynasis pelnas iš operacijų užsienio valiuta ir susijusiomis išvestinėmis finansinėmis priemonėmis | 1 786 | 1,168 |
| Grynasis pelnas (nuostoliai) iš įterptųjų investicinių finansinių priemonių | 326 | (2,056) |
| Grynieji nuostoliai iš subordinuotos paskolos tikrosios vertės pasikeitimo | (520) | (77) |
| Grynasis pelnas iš finansinio turto vertės pripažinimo nutraukimo | 11 083 | 4,779 |
| Grynasis pelnas už parduotą materialųjį turtą | 18 | 2,345 |
| Pajamos, susijusios su kita Grupės įmonių veikla | - | - |
| Kitos veiklos pajamos | 457 | 524 |
| Darbo užmokesčio ir susijusios sąnaudos | (8 722) | (7,297) |
| Nusidėvėjimo ir amortizacijos sąnaudos | (752) | (660) |
| Išlaidos, susijusios su kita Grupės įmonių veikla | - | - |
| Kitos veiklos sąnaudos | (3 857) | (4,138) |
| Veiklos pelnas prieš vertės sumažėjimą | 39 146 | 18,845 |
| Paskolų ir kito turto vertės sumažėjimo nuostoliai | (9 772) | (5,216) |
| Investicijų į patrunuojamąsias įmones vertės sumažėjimo ir investicijų į laikomas parduoti patrunuojamąsias įmones perkainojimo nuostoliai | (750) | - |
| Dividendai iš investicijų į patrunuojamąsias įmones ir iš investicijų į laikomas parduoti patrunuojamąsias įmones | 2 246 | 579 |
| Tęsiamos veiklos pelnas prieš pelno mokestį | 30 870 | 14,208 |
| Pelno mokesčio sąnaudos | (3 716) | (2,112) |
| Tęsiamos veiklos pelnas | 27 154 | 12,096 |
| Nutraukiamos veiklos pelnas (nuostoliai), po mokesčių | - | (656) |
| Grynasis pelnas | 27 154 | 11,440 |
| Grynasis pelnas priskirtinas: | | |
| Banko akcininkams | 27 154 | 11,440 |
| iš tęsiamos veiklos | 27 154 | 12,096 |
| iš nutraukiamos veiklos | - | (656) |
| Nekontroliuojančiai daliai | - | - |

Sutrumpinta Finansinės grupės bendrųjų pajamų ataskaita

už šešių mėn. laikotarpį, pasibaigusį

| | 2016-06-30 | 2015-06-30 |
|-----------------------------------------------------------------------------|---------------|---------------|
| Grynasis pelnas | 27 154 | 11 440 |
| Kitos bendrosios pajamos (nuostoliai): | | |
| Straipsniai, kurie vėliau gali būti perklasifikuojami į pelną (nuostolius): | | |
| Finansinio turto perkainojimo pelnas (nuostoliai) | (218) | (533) |
| Atidėtasis pelno mokestis, susijęs su finansinio turto perkainojimu | 22 | 78 |
| Kitos bendrosios pajamos, atėmus atidėtąjį pelno mokestį | (196) | (455) |
| Bendrųjų pajamų iš viso | 26 958 | 10 985 |
| Bendrosios pajamos priskirtinos: | | |
| Banko akcininkams | 26 958 | 10 985 |
| iš tęsiamos veiklos | 26 958 | 11 641 |
| iš nutraukiamos veiklos | - | (656) |
| Nekontroliuojančiai daliai | - | - |
| | 26 958 | 10 985 |



AB ŠIAULIŲ BANKO
2016 M. KONSOLIDUOTASIS
PUSMEČIO PRANEŠIMAS

TURINYS

| | |
|-----------------------------------------------------------------------------------|----|
| ATASKAITINIS LAIKOTARPIS, UŽ KURĮ PARENGTAS KONSOLIDUOTASIS PUSMEČIO PRANEŠIMAS | 32 |
| BANKO ĮMONIŲ GRUPĖ, KONTAKTAI | 32 |
| BANKO MISIJA IR VERTYBĖS | 34 |
| BANKO VEIKLOS POBŪDIS | 34 |
| PRIKLAUSYMAS ASOCIJUOTOMS STRUKTŪROMS | 35 |
| BANKO ĮSTATINIS KAPITALAS, AKCININKAI | 35 |
| BANKO GRUPĘ SUDARANČIŲ ĮMONIŲ PREKYBA AKCIJOMIS REGULIUOJAMOSE RINKOSE | 36 |
| INFORMACIJA APIE SUTARTIS SU VERTYBINIŲ POPIERIŲ VIEŠOSIOS APYVARTOS TARPININKAIS | 38 |
| SAVŲ AKCIJŲ ĮSIGIJIMAS | 38 |
| INFORMACIJA APIE BANKO VEIKLOS RIZIKĄ RIBOJANČIŲ NORMATYVŲ VYKDYMĄ | 38 |
| RIZIKOS VALDYMAS IR VIDAUS KONTROLĖ | 38 |
| TARPTAUTINIŲ AGENTŪRŲ SUTEIKTI REITINGAI IR JŲ PAKEITIMAI | 39 |
| INFORMACIJA APIE VEIKLOS REZULTATUS | 39 |
| PAGRINDINĖS PER ATASKAITINĮ LAIKOTARPĮ PADARYTOS INVESTICIJOS | 42 |
| SOCIALINĖ ATSAKOMYBĖ | 42 |
| IŠMOKĖTI DIVIDENDAI | 43 |
| VIDAUS AUDITO DARBO PRINCIPAI | 43 |
| IŠORĖS AUDITAS | 44 |
| INFORMACIJA APIE ŽALINGUS SANDORIUS | 44 |
| DARBUOTOJAI | 44 |
| ATLYGIO POLITIKA | 46 |
| BANKE SUDARYTŲ KOMITETŲ NARIAI, JŲ VEIKLOS SRITYS | 47 |
| BANKO VALDYMO ORGANAI | 48 |
| KOLEGIALIŲ BANKO ORGANŲ NARIAI | 49 |
| SANDORIAI SU SUSIJUSIOMIS ŠALIMIS | 52 |
| SVARBIAUSI ATASKAITINIO LAIKOTARPIO ĮVYKIAI | 52 |
| DUOMENYS APIE VIEŠAI SKELBTĄ INFORMACIJĄ | 53 |

1. ATASKAITINIS LAIKOTARPIS, UŽ KURĮ PARENGTAS KONSOLIDUOTASIS PUSMEČIO PRANEŠIMAS

AB Šiaulių banko (toliau – Bankas) konsoliduotasis pusmečio pranešimas parengtas už laikotarpį nuo 2016 m. sausio 1 d. iki 2016 m. birželio 30 d.

2. BANKO ĮMONIŲ GRUPĖ, KONTAKTAI

Banko kontaktiniai duomenys

| AB Šiaulių bankas | |
|-----------------------------|--------------------------------------------------------------------------------------------------------------------------------------------------------------------------|
| <i>Teisinė forma</i> | akcinė bendrovė |
| <i>Registravimo data</i> | 1992-02-04 |
| <i>Registro tvarkytojas</i> | valstybės įmonė Registrų centras |
| <i>Įmonės kodas</i> | 112025254 |
| <i>Buveinės adresas</i> | Tilžės g. 149, LT-76348 Šiauliai tel. (8 41) 595 607 faks. (8 41) 430 774 info@sb.lt , www.sb.lt |

Banko grupės įmonių kontaktiniai duomenys

Tiesiogiai Banko valdomos patrunuojamosios įmonės:

UAB „SB lizingas“ (toliau – „SB lizingas“)

- Turtas: 51,2 mln. Eur
- Veiklos pobūdis: finansinė nuoma, vartojimo kreditai

| | |
|-----------------------------|--------------------------------------------------------------------------------------------------------------------------------------------------------------------------------------------|
| <i>Teisinė forma</i> | uždaroji akcinė bendrovė |
| <i>Registravimo data</i> | 1997-07-14 |
| <i>Registro tvarkytojas</i> | valstybės įmonė Registrų centras |
| <i>Įmonės kodas</i> | 234995490 |
| <i>Buveinės adresas</i> | Laisvės al. 80, LT- 44249 Kaunas tel. (8 37) 407 200 faks. (8 37) 407 203 info@sbl.lt , www.sblizingas.lt |

UAB „Šiaulių banko lizingas“ (toliau – „Šiaulių banko lizingas“)

- Turtas: 51,0 mln. Eur
- Veiklos pobūdis: finansinė nuoma (lizingas) ir veiklos nuoma

| | |
|-----------------------------|----------------------------------------------------------------------------------------------------------------------------------------------------------------------------------------------------|
| <i>Teisinė forma</i> | uždaroji akcinė bendrovė |
| <i>Registravimo data</i> | 1999-08-16 |
| <i>Registro tvarkytojas</i> | valstybės įmonė Registrų centras |
| <i>Įmonės kodas</i> | 145569548 |
| <i>Buveinės adresas</i> | Vilniaus g. 167, LT-76352 Šiauliai tel.: (8 41) 598010, (8 5) 272 3015 faks. (8 41) 399 481 lizingas@sb.lt , www.sb.lt |

UAB „Šiaulių banko turto fondas“ (toliau – „ŠB turto fondas“)

- Turtas: 14,1 mln. Eur
- Veiklos pobūdis: nekilnojamojo turto valdymas

| | |
|-----------------------------|----------------------------------------------------------------------------------------------------------------------------------------------------------------------------------------------|
| <i>Teisinė forma</i> | uždaroji akcinė bendrovė |
| <i>Registravimo data</i> | 2002-08-13 |
| <i>Registro tvarkytojas</i> | valstybės įmonė Registrų centras |
| <i>Įmonės kodas</i> | 145855439 |
| <i>Buveinės adresas</i> | Vilniaus g. 167, LT-76352 Šiauliai tel. (8 41) 525 322 faks. (8 41) 525 321 turtofondas@sb.lt , www.sbjp.lt |

UAB „SBTF“ (toliau – SBTF)

- Turtas: 8,5 mln. Eur
- Veiklos pobūdis: nekilnojamojo ir kilnojamojo turto valdymas, administravimas

| | |
|-----------------------------|--------------------------------------------------------------------------------------------------------------------------------------------------------------------------------|
| <i>Teisinė forma</i> | uždaroji akcinė bendrovė |
| <i>Registravimo data</i> | 2004-11-24 |
| <i>Registro tvarkytojas</i> | valstybės įmonė Registrų centras |
| <i>Įmonės kodas</i> | 300069309 |
| <i>Buveinės adresas</i> | Vilniaus g. 167, LT-76352 Šiauliai tel. (8 41) 525 322 faks. (8 41) 525 321 sbtf@sb.lt , www.sbjp.lt |

UAB „Minera“ (toliau – „Minera“)

- Turtas: 12,6 mln. Eur
- Veiklos pobūdis: nekilnojamojo turto valdymas

| | |
|----------------------|--------------------------------------------------------------------------------------------------------------------------------------------------------------------------------------------------------------------------------------------|
| Teisinė forma | uždaroji akcinė bendrovė |
| Registravimo data | 1992-09-30 |
| Registro tvarkytojas | valstybės įmonė Registrų centras |
| Įmonės kodas | 121736330 |
| Buveinės adresas | Dvaro g. 123A, LT-76208 Šiauliai tel. (8 41) 399 423 faks. (8 41) 399 423 info@minera.lt , www.sbip.lt , www.minera.lt |

UAB „Pavasaris“ (toliau – „Pavasaris“)

- Turtas: 5,5 mln. Eur
- Veiklos pobūdis: daugiabučių gyvenamųjų namų kvartalo plėtojimas

| | |
|----------------------|----------------------------------------------------------------------------------------------------------------------------------------------------------------------------------------------------------------------------------------------------------------|
| Teisinė forma | uždaroji akcinė bendrovė |
| Registravimo data | 1992-09-25 |
| Registro tvarkytojas | valstybės įmonė Registrų centras |
| Įmonės kodas | 121681115 |
| Buveinės adresas | Jonažolių g. 3-113, LT-04138 Vilnius tel. (8 5) 244 8096 faks. (8 5) 240 1623 info@pavasaris.net , www.sbip.lt , www.pavasaris.net |

Gyvybės draudimo UAB „Bonum Publicum“ (toliau – „Bonum Publicum“)

- Turtas: 30,9 mln. Eur
- Veiklos pobūdis: gyvybės draudimas

| | |
|----------------------|------------------------------------------------------------------------------------------------------------------------------------------------------------------------------------------------------------------------|
| Teisinė forma | uždaroji akcinė bendrovė |
| Registravimo data | 2000-08-31 |
| Registro tvarkytojas | valstybės įmonė Registrų centras |
| Įmonės kodas | 110081788 |
| Buveinės adresas | Laisvės pr. 3, LT-04215 Vilnius tel. (8 5) 236 2723 faks. (8 5) 236 2724 life@bonumpublicum.lt , www.bonumpublicum.lt |

UAB „Šiaulių banko investicijų valdymas“ (toliau – „ŠB investicijų valdymas“)

- Turtas: 1,4 mln. Eur
- Veiklos pobūdis: investicijų valdymas

| | |
|----------------------|---------------------------------------------------------------------------------------------------------------------------------------------------------------------------------|
| Teisinė forma | uždaroji akcinė bendrovė |
| Registravimo data | 2000-08-31 |
| Registro tvarkytojas | valstybės įmonė Registrų centras |
| Įmonės kodas | 145649065 |
| Buveinės adresas | Šeimyniškių g. 1A, LT-09312 Vilnius tel. (8 5) 272 2477 faks. (8 5) 263 6144 sbiv@sb.lt , www.sbip.lt |

Netiesiogiai Banko valdoma patronuojamoji įmonė:

UAB „Sandworks“

- Turtas: 5,1 mln. Eur
- Veiklos pobūdis: nekilnojamojo turto valdymas.

| | |
|----------------------|--------------------------------------------------------|
| Teisinė forma | uždaroji akcinė bendrovė |
| Registravimo data | 2012-10-10 |
| Registro tvarkytojas | valstybės įmonė Registrų centras |
| Įmonės kodas | 302896357 |
| Buveinės adresas | Skrudynės g. 1, LT-93123 Neringa tel. (8 615) 34251 |

2016 m. birželio 30 d. Banko 100 proc. valdoma įmonė „Šiaulių banko investicijų valdymas“ valdė „Sandworks“ 100 proc. akcijų paketą.

Banko patronuojamosios įmonės, skirtos parduoti

2016 m. birželio 30 d. Bankas turėjo šias parduoti skirtas patronuojamąsias įmones: UAB „Trade Project“, UAB „Investicinio turto valdymas“, UAB „ŽSA 1“, UAB „ŽSA 2“, UAB „ŽSA 3“, UAB „ŽSA 4“, UAB „ŽSA 5“ ir UAB „Žalgirio sporto arena“.

2016 m. birželio 30 d. visose parduoti skirtose patronuojamosiose įmonėse Banko dalis sudarė 100 proc. Bankas tiesiogiai kontroliavo šias parduoti skirtas įmones: UAB „Trade Project“, UAB „Investicinio turto valdymas“, UAB „ŽSA 1“, UAB „ŽSA 2“, UAB „ŽSA 3“, UAB „ŽSA 4“ ir UAB „ŽSA 5“. Banko kontroliuojamos įmonės UAB „ŽSA 1“, UAB „ŽSA 2“, UAB „ŽSA 3“, UAB „ŽSA 4“ ir UAB „ŽSA 5“ kartu valdė 100 proc. UAB „Žalgirio sporto arena“ akcijų.

3. BANKO MISIJA IR VERTYBĖS

Banko misija įprasmina mūsų darbą kartu. Turime bendras šaknis su Lietuvos gyventojais ir tuo esame unikalūs bei didžiuojamės

MISIJA

Mūsų vienos šaknys. Teikdami finansines paslaugas, kuriame Lietuvos žmonių ir verslo gerovę bei augame kartu.

Mūsų vertybės

- Pasitikėjimas
- Profesionalumas
- Pagarba
- Atsakomybė

4. BANKO VEIKLOS POBŪDIS

Vadovaudamasis Lietuvos Respublikos įstatymais ir teisės aktais, Banko įstatais ir sudarytomis sutartimis, Bankas vykdo komerciniams bankams įprastą veiklą.

Prioritetinė Banko veiklos sritis – smulkiojo ir vidutinio verslo finansavimas.

Privatiems ir verslo klientams Banke teikiamos šios paslaugos:

- banko sąskaitų atidarymas ir administravimas eurais bei užsienio valiuta Lietuvos ir užsienio klientams;
- lėšų pervedimas eurais ir užsienio valiuta į sąskaitas bankuose, veikiančiuose Lietuvoje bei užsienyje;
- komunalinių mokesčių ir kitų įmokų surinkimas;
- elektroninės sąskaitos paslauga, periodiniai ir sąlyginiai mokėjimai;
- sąskaitų valdymas internetinės bankininkystės sistemoje;
- mobiliosios bankininkystės paslaugos;
- mokėjimo kortelių išdavimas ir administravimas;
- įvairių trumpalaikių ir ilgalaikių kreditų teikimas;
- čekių išdavimas, pirkimas ir pardavimas;
- prekyba užsienio valiutomis;
- įvairių rūšių indėlių sutarčių sudarymas;
- investicinės paslaugos:
 - tarpininkavimas, sudarant sandorius vertybinių popierių (VP) biržose;
 - VP sandorių sudarymas už biržos ribų;
 - konsultavimas VP išleidimo, įsigijimo ir perleidimo klausimais;
 - įmonių išleistų akcijų apskaitos tvarkymas;
 - skolos vertybinių popierių (SVP) leidimas;
 - VP emisijų prospektų rengimas;
 - kitos investicinės paslaugos;
- proginių monetų, numizmatinių rinkinių platinimas ir kt.

Banko pagrindinė buveinė įsikūrusi Šiauliuose, o padaliniai veikia pagrindiniuose Lietuvos miestuose ir regionų centruose, kurie yra finansiškai aktyvūs. 2016 m. birželio 30 d. iš viso Bankas turėjo 69 teritorinius klientų aptarnavimo padalinius 38 Lietuvos vietovėse. Išsaugodamas vieną didžiausių padalinių tinklų šalyje, Bankas taip pat suteikia privatiems bei verslo klientams galimybę naudotis jo paslaugomis ir elektroniniais kanalais – Banko internetinės bankininkystės sistema bei mobiliąja programėle.

5. PRIKLAUSYMAS ASOCIJUOTOMS STRUKTŪROMS

Organizacijos, asociacijos ir asocijuotos struktūros, kurių veikloje dalyvauja Bankas:

- Pasaulinė tarpbankinių finansinių telekomunikacijų organizacija (SWIFT)
- „VISA Inc.“ tarptautinė mokėjimo kortelių organizacija
- „MasterCard Worldwide“ tarptautinė mokėjimo kortelių organizacija
- JT tarptautinė iniciatyva „Pasaulinis susitarimas“ (*Global Compact*)
- Lietuvos bankų asociacija
- Vertybinių popierių birža AB Nasdaq Vilnius
- Lietuvos finansų maklerių asociacija
- Lietuvos darbdavių konfederacija
- Personalo valdymo profesionalų asociacija
- Lietuvos buhalterių ir auditorių asociacija
- Vilniaus prekybos, pramonės ir amatų rūmai
- Kauno prekybos, pramonės ir amatų rūmai
- Klaipėdos prekybos, pramonės ir amatų rūmai
- Šiaulių prekybos, pramonės ir amatų rūmai
- Panevėžio prekybos, pramonės ir amatų rūmai
- Klaipėdos pramonininkų asociacija
- Šiaulių pramonininkų asociacija
- Akmenės rajono verslininkų asociacija
- Kelmės rajono verslininkų asociacija
- Mažeikių verslininkų asociacija
- Tauragės apskrities verslininkų asociacija
- Telšių rajono verslininkų asociacija
- Šilalės rajono verslininkų sąjunga
- ISACA

6. BANKO ĮSTATINIS KAPITALAS, AKCININKAI

2016 m. birželio 30 d. Banko įstatinis kapitalas buvo 109 471 658,33 Eur, jį sudarė 377 488 477 vnt. 0,29 Eur nominaliosios vertės paprastųjų vardinių akcijų.

2016 m. kovo 30 d. įvykęs visuotinis akcininkų susirinkimas priėmė sprendimą padidinti Banko įstatinį kapitalą iš Banko lėšų 18,2 mln. Eur (20 proc.), akcijas paskirstant akcininkams, turėjusiems Banko akcijų akcininkų teisių apskaitos dienos (2016 m. balandžio 13 d.) pabaigoje.

Įstatiniam kapitalui padidinti išleistos 62 914 746 akcijos. Įstatų pakeitimai, susiję su kapitalo padidinimu, įregistruoti Juridinių asmenų registre 2016 m. gegužės 26 d.

Banko įstatinio kapitalo kitimas:

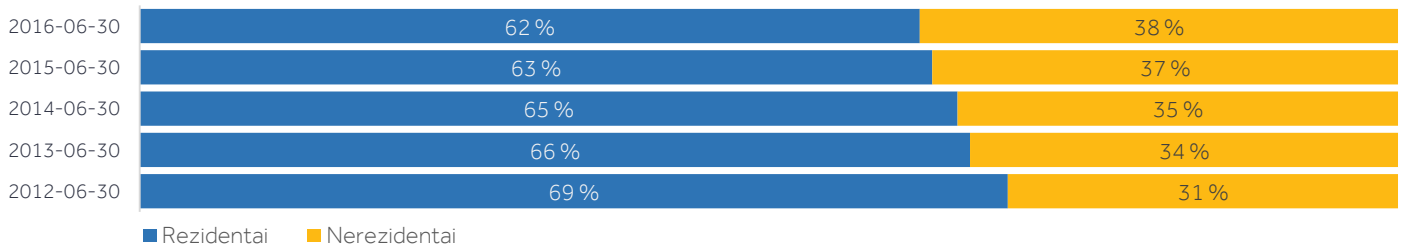
| Įregistravimo data | 2010-06-22 | 2011-08-04 | 2013-05-31 | 2014-06-03 | 2015-05-26 | 2015-09-14 | 2016-05-26 |
|---------------------|------------|------------|------------|------------|------------|---------------|----------------|
| Kapitalo dydis, EUR | 59 408 685 | 68 108 685 | 72 500 000 | 78 300 000 | 85 033 800 | 91 226 381,99 | 109 471 658,33 |

Banko įstatinio kapitalo struktūra:

| | Akcijų rūšis | Akcijų skaičius, vnt. | Nominalioji vertė, EUR | Bendra nominalioji vertė, EUR |
|--------------------------------------------------|--------------|-----------------------|------------------------|-------------------------------|
| Paprastosios vardinės akcijos, ISIN LT0000102253 | | 377 488 477 | 0,29 | 109 471 658,33 |

2016 m. birželio 30 d. Banko akcininkų skaičius buvo 3 502. Visos išleistos Banko akcijos suteikia akcijų turėtojams vienodas teises, numatytas Lietuvos Respublikos akcinių bendrovių įstatyme ir Banko įstatuose.

Banko akcininkų valdomo kapitalo dalis pagal rezidavimo vietą, proc.:



Banko akcininkai, 2016 m. birželio 30 d. turėję daugiau kaip 5 proc. Banko įstatinio kapitalo:

| Akcininkas | Nuosavybės teise priklausančių akcijų skaičius, vnt. | Nuosavybės teise turima įstatinio kapitalo dalis, % | Nuosavybės teise turima balsų dalis, % | Kartu su susijusiais asmenimis turimų balsų dalis, % |
|-------------------------------------------|------------------------------------------------------|-----------------------------------------------------|----------------------------------------|------------------------------------------------------|
| Europos rekonstrukcijos ir plėtros bankas | 68 865 365 | 18,24 | 18,24 | 39,37 |
| AB „Invalda INVL“ | 25 624 477 | 6,79 | 6,79 | 6,79 |
| Gintaras Kateiva | 21 963 961 | 5,82 | 5,82 | 39,37 |

Europos rekonstrukcijos ir plėtros bankas (ERPB), UAB prekybos namai „Aiva“, UAB „Mintaka“, įmonių grupė AB „Alita“, Sigitas Baguckas, Algirdas Butkus, Vigintas Butkus, Vytautas Junevičius, Gintaras Kateiva, Arvydas Salda ir Kastytis Jonas Vyšniauskas, kurie yra pasirašę akcininkų sutartį, kartu su kitais akcininkais, kurių balsai pagal Lietuvos Respublikos įstatymus skaičiuojami kartu, sudaro grupę, 2016 m. birželio 30 d. turėjusią 39,37 proc. Banko įstatinio kapitalo ir balsų.

7. BANKO GRUPĘ SUDARANČIŲ ĮMONIŲ PREKYBA AKCIJOMIS REGULIUOJAMOSE RINKOSE

Nasdaq Baltijos Oficialiajame prekybos sąraše kotiruojamos tik Banko akcijos. ISIN kodas LT0000102253, akcijų skaičius – 377 488 477 vnt. Banko patronuojamųjų įmonių akcijos išleistos neviešai apyvarčiai.

Banko išleistos akcijos yra įtrauktos į Baltijos šalių akcijų prekybinį indeksą („OMX Baltic 10“), kurį sudaro 10 pačių likvidžiausių Baltijos šalių biržų prekybos sąrašuose esančių bendrovių akcijos. Banko išleistos akcijos taip pat įtrauktos į OMX Baltijos šalių vertybinių popierių rinkos lyginamąjį indeksą „OMX Baltic Benchmark“ (OMXBBDGI), kurį sudaro didžiausios kapitalizacijos ir likvidžiausių bendrovių akcijos, bei „OMX Vilnius“ (OMXV), „OMX Baltic“ (OMXBGI), „OMX Baltic Financials“, „OMX Baltic Banks“ ir „OMX Baltic Benchmark Cap“ (OMXBBCAPGI) indeksus. Be to, Banko išleistos akcijos įskaičiuojamos į „STOXX Eastern Europe TMI“, „STOXX EU Enlarged TMI“, „STOXX Global Total Market“, „STOXX Eastern Europe 300“ ir „STOXX Lithuania Total Market“ indeksus.

Banko akcijų kainos kitimas per trejus metus

Šaltinis: [Nasdaq Baltic tinklapis](http://NasdaqBaltic.tinklapis)



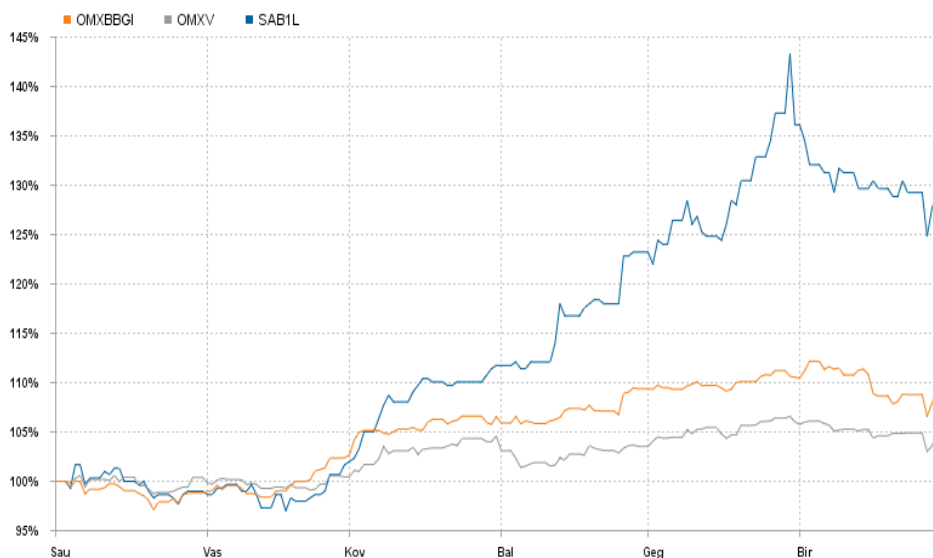
Banko akcijų kainos kitimas 2016 m. pirmą pusmetį

Šaltinis: [Nasdaq Baltic tinklalapis](#)



Indeksų „OMX Vilnius“ ir „OMX Baltic Benchmark“ bei Banko akcijų kainos kitimas per 2016 m. pirmą pusmetį:

Šaltinis: [Nasdaq Baltic tinklalapis](#)



Grafiko duomenys:

| Indeksas / Akcijos | 2016-01-01 | 2016-06-30 | +/-, % |
|---------------------------|------------|------------|--------|
| ■ OMX Baltic Benchmark GI | 648,32 | 711,29 | 9,71 |
| ■ OMX Vilnius | 485,99 | 510,69 | 5,08 |
| ■ SAB1L | 0,248 EUR | 0,328 EUR | 32,08 |

Banko kapitalizacija 2016 m. birželio 30 d. buvo 141,56 mln. Eur, pusmečiu anksčiau, 2015 m. gruodžio 31 d., – 93,74 mln. Eur.

Banko akcijų apyvarta per pastaruosius 5 metus:

| Metai | Paskutinės prekybos sesijos kaina, EUR | Maks. kaina, EUR | Min. kaina, EUR | Vidutinė kaina, EUR | Akcijų skaičius, vnt. | Apyvarta, mln. EUR |
|----------------------|----------------------------------------|------------------|-----------------|---------------------|-----------------------|--------------------|
| 2012 | 0,231 | 0,285 | 0,230 | 0,256 | 11 106 241 | 2,84 |
| 2013 | 0,266 | 0,310 | 0,227 | 0,266 | 20 496 506 | 5,46 |
| 2014 | 0,266 | 0,331 | 0,266 | 0,290 | 28 107 139 | 8,15 |
| 2015 | 0,298 | 0,323 | 0,267 | 0,295 | 43 084 506 | 12,70 |
| 2016 pirmas pusmetis | 0,375 | 0,387 | 0,262 | 0,323 | 43 206 126 | 13,94 |

Banko ir bendra Nasdaq Baltijos rinkoje listinguojamų įmonių kapitalizacija 2015 m. gruodžio 31 d. ir 2016 m. birželio 30 d.:

Šaltinis – [Nasdaq Baltic tinklalapis](#)

| | 2015-12-31 | 2016-06-30 | Pokytis |
|-------------------------------------|-------------------|-------------------|---------|
| Šiaulių bankas – SAB1L | 93 742 971 EUR | 123 816 220 EUR | 32,08 % |
| Baltijos reguliuojama rinka iš viso | 6 533 175 201 EUR | 6 284 263 840 EUR | -3,81 % |

Banko akcijos rinkos kainos ir Banko grupės pelno santykio rodiklis P/E:

| | 2013-12-31 | 2014-12-31 | 2015-06-30 | 2015-12-31 | 2016-06-30 |
|-----|------------|------------|------------|------------|------------|
| P/E | 13,12 | 6,12 | 2,89 | 3,73 | 2,29 |

8. INFORMACIJA APIE SUTARTIS SU VERTYBINIŲ POPIERIŲ VIEŠOSIOS APYVARTOS TARPININKAIS

Banko išleistų vertybinių popierių apskaitą tvarko Banko Vertybinių popierių apskaitos skyrius.

Kitoms vertybinių popierių operacijoms vykdyti ir apskaityti Bankas buvo sudaręs sutartis su šiais vertybinių popierių viešosios apyvartos tarpininkais:

- „Danske Bank A/S“ Lietuvos filialu – Investicinių paslaugų teikimo sutartis;
- AB DNB banku – Sutartis dėl finansinių priemonių sąskaitos tvarkymo ir pavedimų vykdymo;
- AB „Swedbank“ – vertybinių popierių sąskaitų tvarkymo ir tarpininkavimo sutartis;
- AB SEB banku – vertybinių popierių sąskaitų tvarkymo sutartis;
- „Raiffeisen Bank International AG“ – vertybinių popierių sąskaitų tvarkymo ir tarpininkavimo sutartis;
- „Privredna banka Zagreb“ – Vertybinių popierių paslaugų, vertybinių popierių saugojimo ir klientų finansinių priemonių administravimo sutartis;
- „ERSTE Securities Polska SA“ - Finansinio tarpininkavimo sutartis vertybinių popierių klientams;
- „Bank of Georgia“ - Papildomų vertybių popierių paslaugų sutartis;
- „Caceis bank Deutschland“ – Vertybinių popierių sąskaitos sutartis;
- „Commerzbank AG“ – Vertybinių popierių sąskaitos sutartis;
- „Karoll AD“ – Finansinio tarpininkavimo sutartis;
- „JSC BG Capital“ – Tarpininkavimo ir paslaugų teikimo sutartis;
- „KCG Europe Limited“ – Tarpininkavimo sutartis;
- „Swiss Capital“ – Tarpininkavimo sutartis.

9. SAVŲ AKCIJŲ ĮSIGIJIMAS

Bankas ir jo patronuojamosios įmonės ar patronuojamųjų įmonių pavedimu veikiantys asmenys neturi Banko akcijų. Bankas ataskaitiniu laikotarpiu savų akcijų neįsigijo ir nepereidė jį kitiems.

Darbuotojams, kuriems pagal Banko atlygio politiką yra skiriamos Banko akcijos, jos perkamos Nasdaq Vilnius biržoje darbuotojų grupės vardu teikiamu jungtiniu pavedimu, kuris apmokamas Banko lėšomis.

10. INFORMACIJA APIE BANKO VEIKLOS RIZIKĄ RIBOJANČIŲ NORMATYVŲ VYKDYMĄ

2016 m. birželio 30 d. duomenimis, Bankas laikėsi visų nustatytų veiklos riziką ribojančių normatyvų. Duomenys nuolat atnaujinami ir pateikiami Banko interneto svetainėje www.sb.lt: [Apie banką → Banko investuotojams → Finansinės ataskaitos, rodikliai ir prospektai → Veiklos riziką ribojantys normatyvai](#).

11. RIZIKOS VALDYMAS IR VIDAUS KONTROLĖ

Banko grupė analizuoja, vertina, prisiima ir valdo rizikas arba rizikų grupes, su kuriomis susiduria savo veikloje. Rizikos valdymo Banko grupės tikslas – konservatyviai valdant rizikas, užtikrinti pakankamą nuosavybės grąžą. Įgyvendindama pažangią rizikos valdymo politiką, Banko grupė siekia ne tik maksimaliai sumažinti potencialią riziką, bet ir užtikrinti optimalų rizikos ir pelno santykį bei efektyvų kapitalo paskirstymą.

Banko grupės rizikos valdymo sistemą sudaro:

- Banko veiklos rizikos valdymo politika;
- atskiros Banko rizikų valdymo procedūros;
- vidaus kontrolės sistema ir vidaus auditas.

Pilnas visų Banko grupės patiriamų reikšmingų rizikų atskleidimas pateiktas 2015 m. finansinės atskaitomybės aiškinamojo rašto dalyje „Finansinių rizikų valdymas“. Detalesnė informacija apie ataskaitinio laikotarpio Banko grupės

patiriamų pagrindinių rizikų dydį, valdymą ir svarbiausius pokyčius pateikta 2016 m. 6 mėn. tarpinių finansinių ataskaitų aiškinamajame rašte:

- kredito rizikos valdymas – 1 pastaboje;
- likvidumo, rinkos ir operacinės rizikų – 13 pastaboje.

Be atskleistų 2015 m. metinėje ir 2016 m. šešių mėnesių tarpinėje atskaitomybėse, naujų veiksnių, galinčių turėti esminę įtaką patiriamoms rizikoms, Bankas nėra identifikavęs.

12. TARPTAUTINIŲ AGENTŪRŲ SUTEIKTI REITINGAI IR JŲ PAKEITIMAI

Banko kredito reitingą nustato tarptautinė reitingų agentūra „Moody's Investors Services LTD“. 2016 m. birželio 16 d. agentūra atnaujino Banko reitingus, ilgalaikio skolinimosi reitingą pagerindama nuo Ba2 iki Ba1:

| | |
|-------------------------------------------|---------|
| <i>Ilgalaikio skolinimosi reitingas</i> | Ba1 |
| <i>Trumpalaikio skolinimosi reitingas</i> | NP |
| <i>Reitingų perspektyva</i> | Stabili |

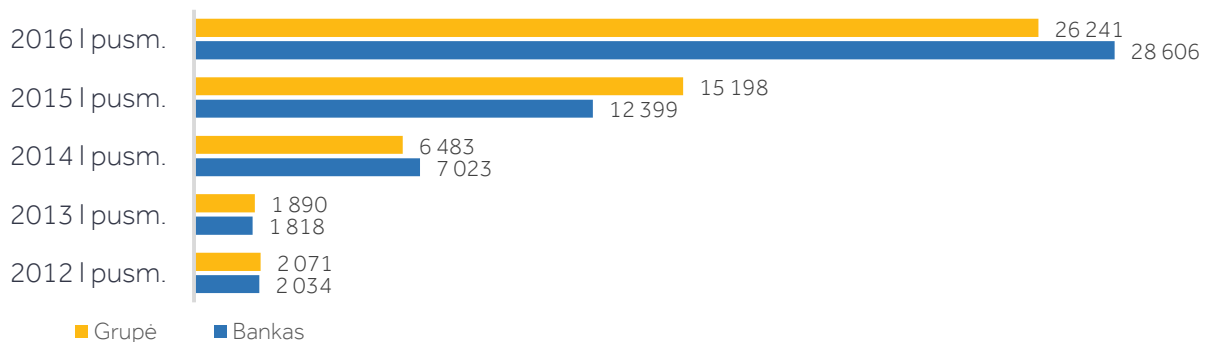
„Moody's Investors Service“ taip pat pagerino Banko finansinio pajėgumo vertinimą nuo b1 iki ba3, trumpalaikės sandorio šalies rizikos vertinimą – nuo NP(cr) iki P-3(cr), ilgalaikės sandorio šalies rizikos vertinimą – nuo Ba1(cr) iki Baa3(cr).

Banko finansinio pajėgumo reitingai buvo padidinti, atsižvelgiant į tai, kad Bankas gerino pagrindinius finansinius rodiklius, augindamas savo pelningumą, mažindamas probleminių paskolų apimtį bei banko turto riziką, stiprino kapitalą pagal priežiūrinius ir kapitalo pakankamumo reikalavimus.

13. INFORMACIJA APIE VEIKLOS REZULTATUS

Pastaraisiais metais sparčia plėtra ir augimu pasižymėjusi Banko grupė pirmąjį metų pusmetį toliau gerino veiklos rezultatus. Banko grupė uždirbo 26,2 mln. eurų neaudituo to grynojo pelno – tai 73 proc. geresnis rezultatas nei atitinkamu 2015 m. laikotarpiu, kai uždirbta 15,2 mln. eurų. Banko šešių mėnesių grynasis pelnas siekė 28,6 mln. eurų. Pernai per tą patį laikotarpį Bankas uždirbo 12,4 mln. eurų.

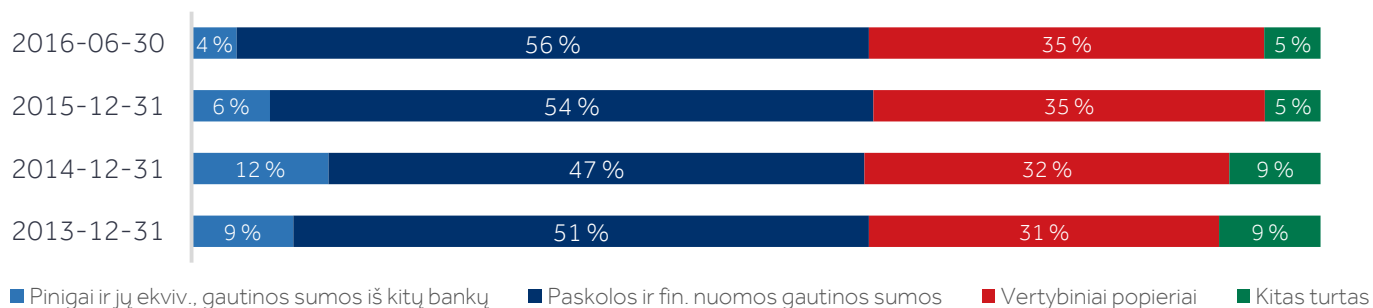
Banko ir Banko grupės grynasis pelnas, tūkst. Eur:



Itin sėkmingą metų pradžią ženklinančius veiklos rezultatus atspindėjo teigiamas Banko akcijų kainos pokytis Nasdaq Baltijos rinkoje – nuo metų pradžios jų kaina išaugo 50 proc. Banko akcijos patenka į aktyviausiai prekiaujamų akcijų sąrašą. 2016 m. pirmojo pusmečio Banko akcijų apyvarta, ženkliai viršydama praėjusių metų rodiklį, siekia 13,9 mln. eurų.

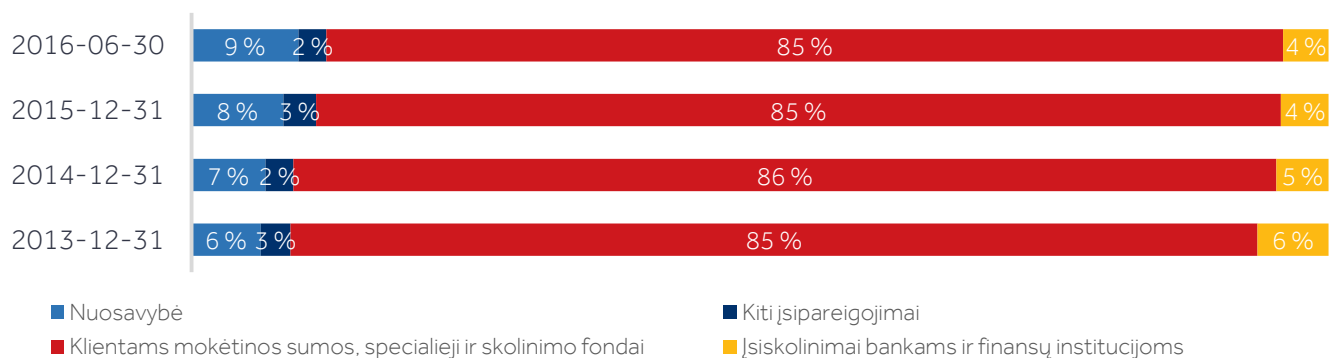
Banko grupės paskolų bei finansinės nuomos portfelis toliau nuosekliai augo: per pirmąjį pusmetį išduota 277 mln. eurų naujų paskolų, portfelis padidėjo 6 proc. ir siekė 962 mln. eurų.

Banko grupės turto struktūra, proc.



Banko grupės indėlių portfelis per pirmąjį 2016 metų pusmetį išaugo 1 proc. ir birželio pabaigoje buvo 1,45 mlrd. eurų. Tiek paskolų, tiek indėlių rinkoje Bankas išlaiko ketvirtą poziciją tarp Lietuvoje veikiančių bankų.

Banko grupės įsipareigojimų struktūra, proc.

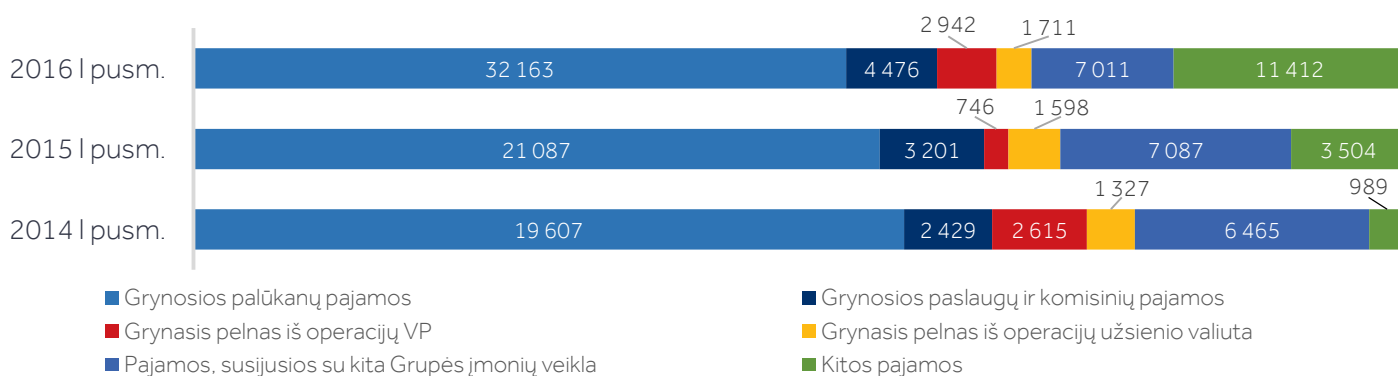


Pirmajam 2016-ųjų pusmečiui, palyginti su atitinkamu praėjusių metų laikotarpiu, būdingos geros grynyjų paslaugų ir komisinių pajamų augimo tendencijos – užfiksuotas 40 proc. augimas. Pajamos iš daugiabučių namų modernizavimo programos padidėjo 35 proc., o išaugęs klientų aktyvumas lėmė 44 proc. didesnį uždarbį iš kitų grynyjų paslaugų ir komisinių pajamų.

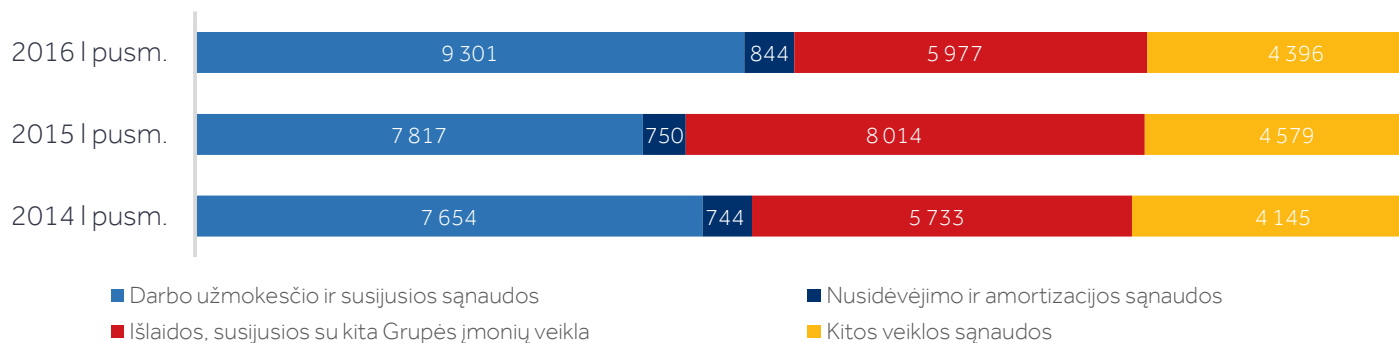
Geriems pirmojo šių metų pusmečio rezultatams reikšmingos įtakos taip pat turėjo pelnas iš operacijų užsienio valiuta bei vertybinių popierių prekybos – per pirmąjį pusmetį Banko grupė iš šių veiklų uždirbo 4,7 mln. eurų, arba du kartus daugiau nei per pirmąjį 2015 metų pusmetį.

Dėl vienkartinių delspinigių pajamų, gautų realizuojant problemines paskolas, įtakos banko grupės palūkanų pajamos per pirmąjį šių metų pusmetį padidėjo 7 mln. eurų. Tačiau galutiniame veiklos rezultate visa ši suma neatsispindėjo, nes didžiaja dalimi jas atsvėrė dėl šių paskolų patirti papildomi vertės sumažėjimo nuostoliai.

Banko grupės veiklos pajamų struktūra, tūkst. Eur



Banko grupės veiklos pajamų struktūra, tūkst. Eur

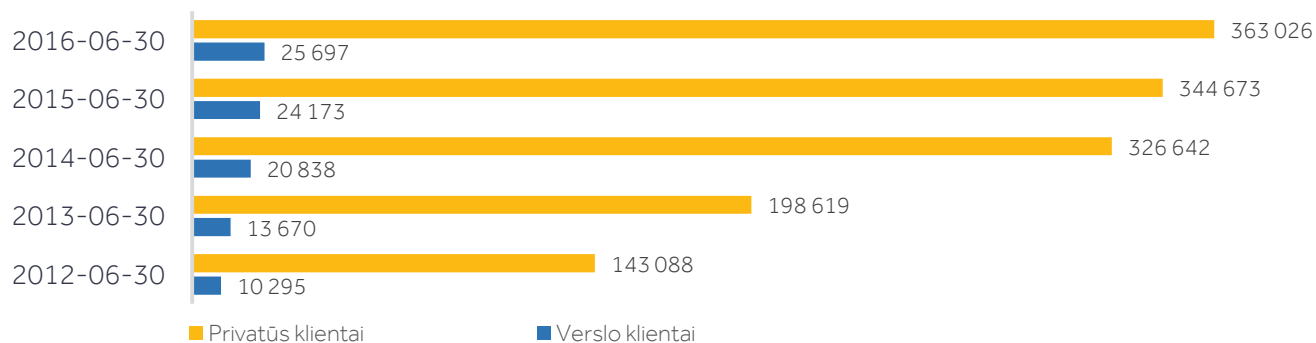


Per ataskaitinį laikotarpį, palyginti su atitinkamų praėjusių metų laikotarpiu, Banko grupės išlaidos sumažėjo 3 proc. – iš viso patirta 20,5 mln. eurų veiklos sąnaudų. 45 proc. veiklos sąnaudų sudarė darbo užmokesčio ir susijusios sąnaudos, t. y. 9,3 mln. eurų. Per 2016 m. pirmąjį pusmetį Banko grupė patyrė 9,2 mln. eurų paskolų ir kito turto vertės sumažėjimo nuostolių (2015 m. I pusmetį – 5,3 mln. eurų).

Duomenys apie Banko ir Banko grupės veiklos pelningumo rodiklius pateikiami Banko interneto svetainėje www.sb.lt: [Apie banką](#) → [Banko investuotojams](#) → [Finansinės ataskaitos, rodikliai ir prospektai](#) → [Pelningumo rodikliai](#).

2016 m. birželio 30 d. Banko privatūs ir verslo klientai galėjo naudotis bankų tinklui priklausančiais 209 bankomatais (6 iš jų – pinigus priimančiais bankomatais), veikiančiais 49 Lietuvos miestuose ir miesteliuose.

Privačių ir verslo klientų skaičiaus pokyčiai:



Lėšų išsigryninti ar padėti jų į savo mokėjimo kortelių sąskaitas Banko klientai 2016 I pusmečio pabaigoje galėjo naudodamiesi 2 024 UAB „Perlo paslaugos“ terminalais visoje Lietuvoje.

14. PAGRINDINĖS PER ATASKAITINĮ LAIKOTARPĮ PADARYTOS INVESTICIJOS

Toliau lentelėje pateikiamos pagrindinės Banko grupės per ataskaitinį laikotarpį padarytos investicijos, tūkst. eurų:

| | |
|-------------------------------------------------------------------|---------|
| <i>Ilgalaikio materialiojo ir nematerialiojo turto įsigijimas</i> | 2 236 |
| <i>Vertybinių popierių, laikomų iki išpirkimo, įsigijimas</i> | 120 145 |
| <i>Vertybinių popierių, laikomų parduoti, įsigijimas</i> | 2 298 |

15. SOCIALINĖ ATSAKOMYBĖ

Bankas, nuo 2008 m. būdamas tarptautinės iniciatyvos „Pasaulinis susitarimas“ (*Global Compact*) dalyvis, priima ir laikosi nuolatinio įsipareigojimo stiprinti savo socialiai atsakingą veiklą, visada vadovautis žmogaus teisių, darbuotojų teisių, aplinkosaugos bei korupcijos prevencijos principais.

Bankas rūpinasi savo darbuotojas, aktyviai prisideda prie bendruomeninių ir plačiosios visuomenės projektų, siekdamas gerinti gyvenimo kokybę, skatinti darnią ekonominę plėtrą ir aplinkosaugą.

2014–2015 m. Banke aktyviai diegus bendromis vertybėmis grįstą kultūrą, 2016 m. ypač didelis dėmesys sutelktas į aplinkos, palankios darbuotojų profesionalumui ir tobulėjimui bei didesniai darbo efektyvumui, kūrimą. Šiuo metu vyksta iniciatyva „Paprastai ir greitai“, kurią įgyvendinant diegiama elektroninė dokumentų valdymo sistema, imta taikyti *Lean* metodika. Tai leis patogiau ir kokybiškiau valdyti Banko dokumentus, sukurti glaudesnį ryšį tarp darbuotojų, procesų bei technologijų. Planuojama, kad šios priemonės padės dar padidinti pernai 5,5 proc. pagerintą klientų aptarnavimo kokybę, taip pat klientų pasitenkinimą.

Banke toliau puoselėjamos sveikos gyvensenos tradicijos ir palaikomas sportinis darbuotojų aktyvumas, kompensuojant jiems tam tikrų sporto klubų išlaidas, skatinant dalyvavimą dviračių žygiuose, sporto turnyruose bei čempionatuose. Birželį buvo organizuota trečioji Banko sporto komandų stovykla Palangoje, į kurią susirinko visų Banko sporto komandų atstovai – krepšinio, tinklinio, kartingų.

Siekdamas skatinti verslumą Lietuvoje, kuriam svarbus glaudus verslo ir akademinio jaunimo ryšys bei rezultatyvus bendradarbiavimas, Bankas įsitraukė į unikalią Vytauto Didžiojo universiteto Verslo praktikos centro „Verslumo laboratorijų“ iniciatyvą. Banko darbuotojai parengė realius bankinio verslo iššūkius studentams, kurie Banko specialistų padedami ieškos inovatyvių ateityje realizuotinių sprendimų. Tęsdamas ankstesnę veiklą, birželį Bankas įteikė vardinę stipendiją Vytauto Didžiojo universiteto ekonomikos ir vadybos fakulteto finansų ir bankininkystės studijų programos magistrantei už pasiekimus bei nuolatinį siekį tobulėti studijų srityje.

Nuo pat veiklos pradžios ypatingą dėmesį skirdamas šalies smulkiajam bei vidutiniam verslui (SVV) skatinti, taip pat siekdamas mažinti ekonominius skirtumus tarp regionų, Bankas toliau aktyviai dalyvauja daugiabučių namų renovacijos programoje, į kurią įsitraukusios SVV įmonės – projektų administratoriai ir statybų rangovai visuose šalies regionuose. Siekdamas, kad ši gyventojams ir įmonėms naudinga programa vyktų sparčiai ir sklandžiai, programai Bankas jau yra skyręs 120 mln. eurų savo lėšų, iš kurių 70 mln. eurų skirta 2016 metais.

Su tikslu dar geriau pažinti savo verslo klientų aktualijas ir sukurti jiems papildomą pridėtinę vertę, Bankas 2016 metais visuose keturiuose šalies regionuose organizavo naują susitikimų su verslo klientais ciklą „Verslo espresso“. Šių susitikimų metu verslininkams buvo suteikta galimybė pasidalyti savo verslo įžvalgomis ir gauti nemokamas profesionalias įvairių sričių specialistų konsultacijas. Šie susitikimai vyks periodiškai kiekvieną metų ketvirtį.

Bankas – aktyvus Lietuvos bendruomenių narys, didelį dėmesį skiriantis tradicijoms, kultūrai, kokybiškam ir turiningam bendravimui puoselėti. 2016 metų pirmą pusmetį Bankas skyrė finansinę paramą tokiems sportiniams renginiams kaip Šiaulių Olimpinė diena, Lietuvos taurės konkūrų varžybos, Klaipėdos tarptautinis bėgimo maratonas „Gintarinė jūrmylė“, toliau rėmė Šiaulių krepšinio klubą „Šiauliai“. Taip pat buvo skirta parama „Vivace Vilnius“ tarptautiniam vasaros muzikos festivaliui, Rokiškio kultūros centro festivaliui „Vaidiname žemdirbiams 2016“, VŠĮ Tomo Mano kultūros centrui, Lietuvos muzikų rėmimo fondui, paremtas VŠĮ Šiaulių paliatyvos pagalbos ir slaugos centras.

Per 2016 metų pirmą pusmetį Banko klientų aptarnavimo padaliniuose esančiose aukojimo dėžutėse surinkta 780,4 Eur. Surinktos lėšos pervestos VŠĮ „Geros valios projektai“, siekiantį suburti įvairių sričių specialistus, kurie versle, mokslinėje ar visuomeninėje veikloje įgytą patirtį panaudotų socialiniams paramos projektams plėtoti, valdyti ir įgyvendinti.

2016 metų balandį keturiuose Lietuvos regionuose Bankas surengė vieningą miško sodinimo talką „Investuojame į Lietuvos ateitį“, kurioje pirmą kartą visos Banko grupės darbuotojai dalyvavo ne kaip asmenys ar padaliniai, bet kaip didelė bendruomenė. Šia iniciatyva Bankas išreiškė nuomonę, kad geros investicijos neapsiriboja tik finansais – vertingiausios investicijos daromos tada, kai susibūrus siekiama vieno tikslo ir prisiimama atsakomybė už aplinką, kuri

lieka būsimums kartoms. Talkoje buvo pasodinta beveik 10 tūkst. medelių aplink keturis miestus – Vilnių, Kauną, Klaipėdą ir Šiaulius.

16. IŠMOKĖTI DIVIDENDAI

Bankas nėra nustatęs dividendų skyrimo tvarkos. Mokėti dividendus ar ne, kasmet sprendžia visuotinis akcininkų susirinkimas, skirstydamas Banko pelną.

Duomenys apie Banko mokėtus dividendus:

| <i>Dividendų paskyrimo ir išmokėjimo metai</i> | <i>2012</i> | <i>2013</i> | <i>2014</i> | <i>2015</i> | <i>2016</i> |
|-----------------------------------------------------|-------------|-------------|-------------|-------------|-------------|
| <i>Procentais nuo nominaliosios vertės</i> | 0,00 | 0,50 | 0,00 | 0,25 | 0,69 |
| <i>Dividendų suma, tenkanti vienai akcijai, EUR</i> | 0,000000 | 0,001450 | 0,000000 | 0,000725 | 0,002000 |
| <i>Dividendų suma, EUR</i> | 0 | 340 097 | 0 | 195 750 | 629 147 |
| <i>Dividendų ir grynojo pelno santykis, %</i> | 0,00 | 7,89 | 0,00 | 1,84 | 2,97 |

Dividendų apmokestinimas. Juridinių asmenų pelno apmokestinimą reglamentuoja 2001 m. gruodžio 20 d. priimtas Lietuvos Respublikos pelno mokesčio įstatymas Nr. IX-675 (toliau – PMĮ) bei jo pagrindu priimti Lietuvos Respublikos Vyriausybės nutarimai ir kiti teisės aktai.

Išmokami dividendai apmokestinami 15 proc. dydžio mokesčiu. Lietuvos vienetui, turinčiam 10 proc. emitento kapitalo ilgiau kaip vienus metus, dividendai neapmokestinami (su išlygomis, kurios aprašytos Lietuvos Respublikos pelno mokesčio įstatymo VII skyriuje). Užsienio vienetų gaunami dividendai apmokestinami taikant 15 proc. pelno mokesčio tarifą. Jeigu užsienio vienetas ne trumpiau kaip 12 mėnesių be pertraukų valdo ne mažiau kaip 10 proc. balsus suteikiančių akcijų, tam užsienio vienetui išmokami dividendai neapmokestinami, išskyrus atvejus, kai dividendus gaunantis užsienio vienetas įregistruotas ar kitaip organizuotas tikslinėse teritorijose.

Gyventojų gaunamų pajamų apmokestinimas reglamentuotas Lietuvos Respublikos gyventojų pajamų mokesčio įstatyme Nr. IX-1007, priimtame 2002 m. liepos 2 d., vėlesniais šio įstatymo pakeitimais ir įstatymo pagrindu priimtais nutarimais. Dividendai, gauti nuo 2014 m. sausio 1 d., apmokestinami 15 proc. mokesčiu, kurį nustatyta tvarka išskaičiuoja ir sumoka į biudžetą Bankas.

17. VIDAUS AUDITO DARBO PRINCIPAI

Banke taikomas trijų gynybos linijų modelis:

- pirmąją gynybos liniją sudaro verslo padaliniai, kurie yra atsakingi už savo veiklos rizikos valdymą;
- antrąją gynybos liniją suformuoja atitikties ir rizikos kontrolės padaliniai, užtikrinantys instrukcijų, taisyklių ir kontrolės mechanizmų efektyvumą;
- trečiąją gynybos liniją užtikrina vidaus audito tarnyba, kuri tikrina visos kontrolės sistemos vientisumą ir efektyvumą.

Banko Vidaus audito tarnybos tikslus, funkcijas, veiklos organizavimą, teises, pareigas ir atsakomybę nustato Vidaus audito tarnybos nuostatai ir Vidaus audito metodika. Šie dokumentai parengti pagal LR bankų įstatymą, LR Vyriausybės, Lietuvos banko nutarimus ir kitus LR teisės aktus, reglamentuojančius bankų veiklą, Lietuvos banko valdybos patvirtintas Banko vidaus audito organizavimo bendrąsias nuostatas, Tarptautinius finansinės atskaitomybės standartus, Tarptautinius vidaus audito standartus, Banko įstatus, Etikos kodeksą, Banko visuotinių akcininkų susirinkimų sprendimus, Banko stebėtojų tarybos, Banko valdybos bei Vidaus audito komiteto nutarimus.

Vidaus audito tikslas – nepriklausomai ir objektyviai tikrinti bei konsultuoti, sistemingai ir visapusiškai vertinti bei skatinti, kad būtų gerinamas Banko veiklos rizikos valdymas, didinamas vidaus kontrolės sistemos procesų efektyvumas, ir padėti Bankui įgyvendinti keliamus tikslus, siekiant užtikrinti, kad mažiausiomis sąnaudomis būtų pasiekti vidaus kontrolės tikslai ir veiksmingai įgyvendinamos vidaus kontrolės funkcijos.

Vidaus audito darbuotojai, atlikdami savo funkcijas, vadovaujami šiais principais:

- *sąžiningumo* – darbą atlikti sąžiningai, stropiai ir atsakingai; laikytis įstatymų, nedalyvauti jokiaje neteisėtoje veikloje; nesiimti jokių vidaus auditoriaus profesiją ir Banką kompromituojančių veiksmų; gerbti teisėtus bei etiškus Banko tikslus ir prisidėti juos įgyvendinant;
- *objektyvumo* – nedalyvauti jokiaje veikloje ir neturėti ryšių, kurie kenkia arba galėtų pakenkti nešališkumui ir prieštarautų Banko interesams; nepriimti dovanų, kad nepakenktų profesinei nuomonei; atskleisti visus jiems žinomus svarbius faktus;

- *konfidencialumo* – atsakingai naudoti ir saugoti informaciją, gaunamą einant savo pareigas; nenaudoti informacijos savo tikslams;
- *kompetencijos* – teikti tik tokias paslaugas, kurioms turi reikalingų žinių, įgūdžių ir patirties; teikti vidaus audito paslaugas pagal tarptautinius vidaus audito standartus; nuolat kelti savo kvalifikaciją, gerinti paslaugų kokybę ir jų veiksmingumą.

Vidaus audito tarnyba yra tiesiogiai pavaldi Vidaus audito komitetui ir atsiskaito jam ne rečiau kaip kartą per ketvirtį, vykdydama savo funkcijas vadovaujasi strateginiu 2016-2018 m. ir einamųjų metų veiklos planais, patvirtintais Vidaus audito komitete. Siekiant atitikti Tarptautinius vidaus audito standartų reikalavimus, periodiškai atliekamas nepriklausomas vidaus audito funkcijos vertinimas bei kasmet tvirtinama Kokybės užtikrinimo ir gerinimo programa.

Banko vidaus audito komitetą sudaro 4 nariai, tarp kurių yra nepriklausomas narys. Vieną kartą per metus Vidaus audito komitetas už savo veiklą atsiskaito Banko stebėtojų tarybai. Vidaus audito komiteto nuostatuose įtvirtinti pagrindiniai uždaviniai yra prižiūrėti Banko vidaus kontrolės sistemos įgyvendinimo procesą, Banko rizikos valdymo sistemos įgyvendinimo procesą, vidaus audito proceso organizavimo efektyvumą, išorinio audito procesą, Banko veiklos atitiktį įstatymams ir teisės aktams.

Vidaus audito komiteto funkcijos taip pat apima Banko finansinių ataskaitų rengimo proceso stebėjimą bei vidaus audito proceso organizavimo priežiūrą, vidaus audito pateikiamos informacijos apie atliktus patikrinimus, nustatytus trūkumus ir jų šalinimo pažangą aptarimą, vidaus audito veiklos planų įgyvendinimo stebėjimą bei vidaus audito veiklos nepriklausomumo užtikrinimą.

Vidaus audito tarnybos vadovas kiekvieną ketvirtį pateikia Banko vadovybei informaciją apie atliktus patikrinimus, pateiktas rekomendacijas bei jų įgyvendinimą.

18. IŠORĖS AUDITAS

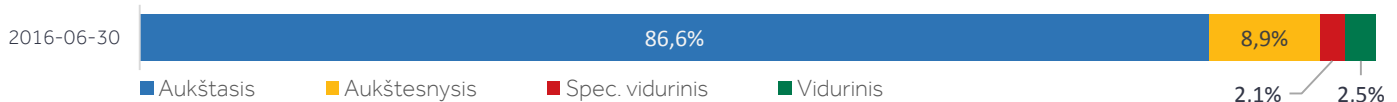
2016–2017 m. Banko auditui atlikti išrinkta UAB „PricewaterhouseCoopers“ (įmonės kodas 111473315, adresas: J. Jasinskio 16B, Vilnius, Lietuva). Audito įmonė pasirinkta atlikus tarptautinių audito kompanijų apklausą ir įvertinus jų pateiktus pasiūlymus. Renkantis audito kompaniją, buvo svarstoma reputacijos rizika, paslaugų kaina ir kiti veiksniai. Tarpinė 2016 m. šešių mėnesių informacija yra neauditauta.

19. INFORMACIJA APIE ŽALINGUS SANDORIUS

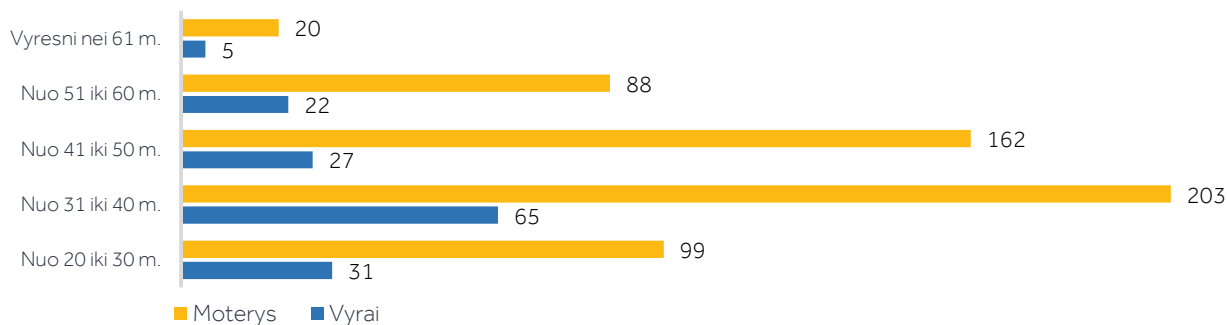
Ataskaitiniu laikotarpiu žalingų sandorių, neatitinkančių Banko tikslų, įprastų rinkos sąlygų, pažeidžiančių akcininkų ar kitų asmenų grupių interesus ir turėjusių ar ateityje galinčių turėti neigiamos įtakos Banko veiklai ar veiklos rezultatams, sudaryta nebuvo. Taip pat nebuvo sandorių, sudarytų dėl interesų konfliktų tarp Banko vadovų, kontroliuojančių akcininkų ar kitų susijusių šalių pareigų Bankui ir jų privačių interesų ir (arba) pareigų.

20. DARBUOTOJAI

2016 m. birželio 30 d. Banke dirbo 722 darbuotojai (2015 m. birželio 30 d. – 670), iš kurių aukštąjį išsilavinimą turėjo 625 (86,6 proc.), aukštesnįjį – 64 (8,9 proc.), specialųjį vidurinį – 15 (2,1 proc.), vidurinį – 18 (2,5 proc.) darbuotojų.



Banko darbuotojų struktūra pagal amžių ir lytį 2016 m. birželio 30 d. duomenimis:



Banko grupės bendrovėse (be Banko patronuojamųjų įmonių, laikomų parduoti) 2016 m. birželio 30 d. dirbo 831 darbuotojas (2015 m. birželio 30 d. – 825 darbuotojai).

2015 metų pabaigoje Bankui baigus AB banko „Finasta“ ir AB FMJ „Finasta“ reorganizavimą ir praplėtus Banko teikiamų investicinių paslaugų spektrą papildomomis investicinėmis paslaugomis, taip pat nuo 2016 metų pradžios Banko klientų aptarnavimo padaliniuose pradėjus teikti iki šio laiko Banko patronuojamosios įmonės „Šiaulių banko lizingas“ paslaugas, daug dėmesio buvo skirta šių bendrovių darbuotojų integracijai ir visų Banko darbuotojų supažindinimui su naujomis paslaugomis.

Pagal Banke įgyvendinamą naujų darbuotojų adaptacijos ir ugdymo programą rengiami tradiciniai trijų dienų naujokų mokymai buvo pakoreguoti, atsižvelgiant į šių bendrovių darbuotojų poreikius, ir jiems surengti kovo mėnesį. Visiems Banko darbuotojams pirmąjį šių metų pusmetį aktyviai organizuoti mokymai, kuriuose buvo pristatomos naujos investicinės ir lizingo paslaugos.

Taip pat, siekiant nuosekliai kelti Banko darbuotojų kvalifikaciją, specialistams, susijusiems su kreditavimo paslaugų teikimu, pirmą šių metų pusmetį buvo organizuoti UAB „Investicijų ir verslo garantijos“ (INVEGA) mokymai bei seminaras „Bendrojo kreditavimo principai, pokyčiai ir geroji praktika“.

Siekiant sustiprinti Banko, kaip darbdavio, įvaizdį ir pritraukti į Banką naujų darbuotojų, dalyvauta „Karjeros kontaktų mugėje“ Vilniaus kolegijoje, Šiaurės Lietuvos kolegijos ir Mykolo Romerio universiteto „Karjeros dienose“, kuriose studentai buvo supažindinti su darbo bei praktikos, taip pat karjeros realizavimo galimybėmis Banke.

Minint Banko 24-ąsias metines, atminimo ženkleliais bei premijomis buvo pagerbti ir paskatinti darbuotojai, Banke dirbantys ilgiau kaip dešimt metų. Birželį Utenos rajone vyko tradicinis Banko bei patronuojamųjų įmonių sporto ir laisvalaikio renginys – vasaros šventė.

Vidutinis mėnesinis tam tikros darbuotojų grupės darbo užmokestis, neatskaičius mokesčių:

| Darbuotojų grupė | 2012 | | 2013 | | 2014 | | 2015 | | 2016-06-30 | |
|---------------------------|-------------------------------|--------------------------------------|-------------------------------|--------------------------------------|-------------------------------|--------------------------------------|-------------------------------|--------------------------------------|-------------------------------|--------------------------------------|
| | Vidutinis darbuotojų skaičius | Vidutinis mėn. darbo užmokestis, EUR | Vidutinis darbuotojų skaičius | Vidutinis mėn. darbo užmokestis, EUR | Vidutinis darbuotojų skaičius | Vidutinis mėn. darbo užmokestis, EUR | Vidutinis darbuotojų skaičius | Vidutinis mėn. darbo užmokestis, EUR | Vidutinis darbuotojų skaičius | Vidutinis mėn. darbo užmokestis, EUR |
| Vadovaujantys darbuotojai | 11 | 7 011 | 11 | 8 466 | 11 | 9 768 | 11 | 10 073 | 11 | 10 307 |
| Tarnautojai | 411 | 806 | 609 | 848 | 632 | 939 | 620 | 976 | 722 | 1 015 |

Bankas su darbuotojais neturi susitarimų, numatančių kompensacijas, jeigu jie atsistatydintų ar būtų atleisti be pagrįstos priežasties arba jeigu jų darbas baigtųsi dėl Banko kontrolės pasikeitimo.

Bankas taip pat nėra šalis reikšmingų susitarimų, kurie įsigaliojūt, pasikeistų ar nutrūktų, pasikeitus Banko kontrolei.

21. ATLYGIO POLITIKA

Informacija parengta ir teikiama, įgyvendinant Lietuvos banko valdybos 2010 m. gruodžio 23 d. nutarimo Nr. 03-175 „Dėl Lietuvos banko valdybos 2009 m. gruodžio 10 d. nutarimo Nr. 228 „Dėl minimalių kredito įstaigų darbuotojų atlygio politikos reikalavimų“ pakeitimo“ 25 punkto reikalavimus.

Nuo 2016 m. sausio 1 dienos banke įsigaliojo atnaujinta atlygio politika, kuri patvirtinta 2015 m. rugsėjo 23 d. Banko valdybos sprendimu. Atlygio komiteto sudėtį tvirtina Banko stebėtojų taryba, komiteto narių sąrašas pateikiamas šio pranešimo 22 skyriuje „Banke sudarytų komitetų nariai, jų veiklos sritys“.

Bendroji kiekybinė informacija apie atlygį darbuotojams, išskiriant Banko vadovus, - lentelėje pateiktos pastoviojo ir kintamojo atlygio bendros sumos (be priskaitymų socialiniam draudimui ir garantiniam fondui) bei gavėjų skaičius. Į finansinės grupės sudėtį patenka Banko ir UAB „Šiaulių banko lizingas“, UAB „SB lizingas“, UAB „Šiaulių banko turto fondas“ ir UAB „Šiaulių banko investicijų valdymas“ darbuotojai.

Banko duomenys:

| 2015-01-01 – 2015-12-31 | <i>Fiksuotoji atlygio dalis, tūkst. EUR</i> | <i>Kintamoji atlygio dalis, tūkst. EUR</i> | <i>Gavėjų skaičius, vnt.</i> |
|----------------------------------|---------------------------------------------|--------------------------------------------|------------------------------|
| <i>Vadovai (valdybos nariai)</i> | 720 | 215 | 7 |
| <i>Darbuotojai</i> | 6 769 | 965 | 624 |
| <i>Iš viso</i> | 7 489 | 1 180 | 631 |
| 2016-01-01 – 2016-06-30 | <i>Fiksuotoji atlygio dalis, tūkst. EUR</i> | <i>Kintamoji atlygio dalis, tūkst. EUR</i> | <i>Gavėjų skaičius, vnt.</i> |
| <i>Vadovai (valdybos nariai)</i> | 370 | 362 | 7 |
| <i>Darbuotojai</i> | 3 777 | 893 | 726 |
| <i>Iš viso</i> | 4 147 | 1 255 | 733 |

Finansinės grupės duomenys:

| 2015-01-01 – 2015-12-31 | <i>Fiksuotoji atlygio dalis, tūkst. EUR</i> | <i>Kintamoji atlygio dalis, tūkst. EUR</i> | <i>Gavėjų skaičius, vnt.</i> |
|----------------------------------|---------------------------------------------|--------------------------------------------|------------------------------|
| <i>Vadovai (valdybos nariai)</i> | 1 196 | 260 | 18 |
| <i>Darbuotojai</i> | 7 843 | 1 163 | 710 |
| <i>Iš viso</i> | 9 039 | 1 423 | 728 |
| 2016-01-01 – 2016-06-30 | <i>Fiksuotoji atlygio dalis, tūkst. EUR</i> | <i>Kintamoji atlygio dalis, tūkst. EUR</i> | <i>Gavėjų skaičius, vnt.</i> |
| <i>Vadovai (valdybos nariai)</i> | 370 | 362 | 7 |
| <i>Darbuotojai</i> | 3 777 | 893 | 636 |
| <i>Iš viso</i> | 4 147 | 1 255 | 643 |

Kintamojo atlygio, mokamo priedų forma, išmokos už 2015 m. ketvirtąjį ketvirtį išmokėtos 2016 m. pirmąjį ketvirtį, o darbuotojams, kurių profesinė veikla gali turėti reikšmingos įtakos Banko prisiimamai rizikai, kintamasis atlygis išmokėtas 2015 m. ir 2016 m. antrąjį ketvirtį.

Kintamojo atlygio už 2015 metus, suskaidyto į pinigines išmokas, pensijos įmokas, Banko akcijas, su akcijomis susijusias finansines priemones, kitas finansines arba nepiniginės priemones (sumos):

Banko duomenys:

| <i>Kintamojo atlygio dalys</i> | |
|-----------------------------------------------------|-------------------|
| <i>Piniginės išmokos</i> | 402 tūkst. EUR |
| <i>Banko akcijos</i> | 1 336 tūkst. vnt. |
| <i>Pensijos įmokos</i> | - |
| <i>Su akcijomis susijusios finansinės priemonės</i> | - |
| <i>Kitos finansinės arba nepiniginės priemonės</i> | - |

Finansinės grupės duomenys:

| <i>Kintamojo atlygio dalys</i> | |
|-----------------------------------------------------|-------------------|
| <i>Piniginės išmokos</i> | 486 tūkst. EUR |
| <i>Banko akcijos</i> | 1 618 tūkst. vnt. |
| <i>Pensijos įmokos</i> | - |
| <i>Su akcijomis susijusios finansinės priemonės</i> | - |
| <i>Kitos finansinės arba nepiniginės priemonės</i> | - |

Likusios neišmokėtos už 2013 ir 2014 metus atidėto kintamojo atlygio sumos 2016 m. birželio 30 d. (duomenys apima ir dirbančius, ir atleistus darbuotojus):

Banko duomenys:

Kintamojo atlygio dalys

| | |
|--------------------------|-----------------|
| <i>Piniginės išmokos</i> | 83 tūkst. EUR |
| <i>Banko akcijos</i> | 300 tūkst. vnt. |

Finansinės grupės duomenys:

Kintamojo atlygio dalys

| | |
|--------------------------|-----------------|
| <i>Piniginės išmokos</i> | 91 tūkst. Eur |
| <i>Banko akcijos</i> | 329 tūkst. vnt. |

Likusios neišmokėtos už 2015 metus atidėto kintamojo atlygio sumos 2016 m. birželio 30 d. (duomenys apima ir dirbančius, ir atleistus darbuotojus):

Banko duomenys:

Kintamojo atlygio dalys

| | |
|--------------------------|-----------------|
| <i>Piniginės išmokos</i> | 161 tūkst. Eur |
| <i>Banko akcijos</i> | 534 tūkst. vnt. |

Finansinės grupės duomenys:

Kintamojo atlygio dalys

| | |
|--------------------------|-----------------|
| <i>Piniginės išmokos</i> | 195 tūkst. Eur |
| <i>Banko akcijos</i> | 646 tūkst. vnt. |

22. BANKE SUDARYTŲ KOMITETŲ NARIAI, JŲ VEIKLOS SRITYS

Banke yra sudaryti Paskolų, Vidaus audito, Rizikų valdymo ir Atlygio komitetai. Šių komitetų funkcijas, sudarymo ir veiklos tvarką nustato Lietuvos Respublikos ir Lietuvos banko teisės aktai bei atitinkamo komiteto nuostatai, patvirtinti Banko valdybos arba Banko stebėtojų tarybos.

- **Rizikos komitetas** pataria Banko organams dėl bendros esamos ir būsimos Bankui priimtinos rizikos bei strategijos ir padeda prižiūrėti, kaip strategija įgyvendinama Banke, tikrina, ar siūlant Banko klientams įsipareigojimų ir turto kainas visiškai atsižvelgta į Banko verslo modelį ir rizikos valdymo strategiją, bei atlieka kitas jo nuostatuose nustatytas funkcijas.
- **Vidaus audito komitetas** sprendžia klausimus, susijusius su Banko vidaus kontrolės sistemos stiprinimu ir vidaus audito padalinio darbo gerinimu, užtikrina vidaus audito padalinio veiklos nepriklausomumą, koordinuoja audituojamų sričių paskirstymą tarp vidaus ir išorės auditorių, svarsto kitus klausimus, nustatytus priežiūros institucijos teisės aktuose ir Vidaus audito komiteto nuostatuose. Vadovaudamasi įstatymais bei priežiūros institucijos teisės aktais, Vidaus audito komitetą sudaro, nustato jo kompetenciją ir veiklos tvarką, tvirtina nuostatus ir kontroliuoja jo veiklą taryba.
- **Skyrimo komitetas** siūlo kandidatus į laisvas Banko organų narių vietas ir rekomenduoja Banko organams arba Susirinkimui juos svarstyti, įvertina Banko organų narių įgūdžių, žinių ir patirties pusiausvyrą Banko organe, teikia su tuo susijusius pasiūlymus ir išvadas, vertina Banko organų struktūrą, dydį, sudėtį, veiklos rezultatus bei atlieka kitas jo nuostatuose nustatytas funkcijas.
- **Atlygio komitetas** vertina kintamojo atlygio politiką, praktiką ir paskatas, sukurtas siekiant valdyti Banko prisiimamą riziką, kapitalą ir likvidumą, prižiūri už rizikos valdymą ir atitikties kontrolę atsakingų vadovaujančių darbuotojų kintamuosius atlygius, rengia sprendimų dėl kintamojo atlygio projektus ir atlieka kitas jo nuostatuose nustatytas funkcijas.
- **Paskolų komitetas** nagrinėja paskolų paraiškų dokumentus, sprendžia dėl paskolų suteikimo ir jų sąlygų keitimo, vertina paskolos riziką, teikia pasiūlymus dėl paskolų teikimo, paskolų administravimo procedūrų tobulinimo ir atlieka kitas jo nuostatuose nustatytas funkcijas.
- **Rizikų valdymo komitetas** vykdo funkcijas, susijusias su Banko veiklos efektyvumu, atsižvelgdamas į priimtinus rizikos parametrus ir integruotai taikydamas palūkanų normos, kapitalo bei likvidumo valdymą, ir atlieka kitas jo nuostatuose nurodytas funkcijas.

2016 m. birželio 30 d. duomenys apie komitetų narius:

Rizikos komitetas

| <i>Vardas, pavardė</i> | <i>Kadencijos pradžia / pabaiga</i> | <i>Nuosavybės teise turima kapitalo dalis, %</i> | <i>Darbovietė</i> |
|------------------------|-------------------------------------|--------------------------------------------------|------------------------------------------------------------------------------|
| <i>Darius Šulnis</i> | 2016-05-09 / 2020 | 0,00 | AB „Invalda INVL“, UAB „INVL Asset Management“, UAB „Invalda LT Investments“ |
| <i>Arvydas Salda</i> | 2016-03-30 / 2020 | 2,42 | UAB Šiaulių banko turto fondas. AB „Eglės“ sanatorija |
| <i>Peter Reiniger</i> | 2016-03-30 / 2020 | 0,00 | Nepriklausomas konsultantas |

Vidaus audito komitetas

| <i>Vardas, pavardė</i> | <i>Kadencijos pradžia / pabaiga</i> | <i>Nuosavybės teise turima kapitalo dalis, %</i> | <i>Darbovietė</i> |
|--------------------------------|-------------------------------------|--------------------------------------------------|------------------------------------------------------------------------------------------------------------------------------|
| <i>Ramunė Vilija Zabulienė</i> | 2016-03-30 / 2020 | 0,00 | LR kultūros ministerija |
| <i>Martynas Česnavičius</i> | 2016-03-30 / 2020 | 0,00 | UAB „D Investicijų valdymas“, „Fund Amber Trust I S.C.A.“, „Amber Trust II S.C.A“, UAB „Pro Finance“, „KJK management S. A.“ |
| <i>Valdas Vitkauskas</i> | 2016-03-30 / 2020 | 0,00 | Europos rekonstrukcijos ir plėtros bankas |
| <i>Rimantas Purtulis</i> | 2016-03-30 / 2020 | 0,09 | Individuali veikla |

Skyrimo komitetas

| <i>Vardas, pavardė</i> | <i>Kadencijos pradžia / pabaiga</i> | <i>Nuosavybės teise turima kapitalo dalis, %</i> | <i>Darbovietė</i> |
|--------------------------------|-------------------------------------|--------------------------------------------------|------------------------------------------------------------------------------|
| <i>Valdas Vitkauskas</i> | 2016-03-30 / 2020 | 0,00 | Europos rekonstrukcijos ir plėtros bankas |
| <i>Ramunė Vilija Zabulienė</i> | 2016-03-30 / 2020 | 0,00 | LR kultūros ministerija |
| <i>Darius Šulnis</i> | 2016-05-09 / 2020 | 0,00 | AB „Invalda INVL“, UAB „INVL Asset Management“, UAB „Invalda LT Investments“ |

Atlygio komitetas

| <i>Vardas, pavardė</i> | <i>Kadencijos pradžia / pabaiga</i> | <i>Nuosavybės teise turima kapitalo dalis, %</i> | <i>Darbovietė</i> |
|-----------------------------|-------------------------------------|--------------------------------------------------|------------------------------------------------------------------------------------------------------------------------------|
| <i>Gintaras Kateiva</i> | 2016-03-30 / 2020 | 5,82 | UAB „Litagra“, UAB „Litagros mažmena“ |
| <i>Peter Reiniger</i> | 2016-03-30 / 2020 | 0,00 | Nepriklausomas konsultantas |
| <i>Martynas Česnavičius</i> | 2016-05-09 / 2020 | 0,00 | UAB „D Investicijų valdymas“, „Fund Amber Trust I S.C.A.“, „Amber Trust II S.C.A“, UAB „Pro Finance“, „KJK management S. A.“ |

Paskolų komitetas

| <i>Vardas, pavardė</i> | <i>Kadencijos pradžia / pabaiga</i> | <i>Nuosavybės teise turima kapitalo dalis, %</i> | <i>Darbovietė</i> |
|-------------------------------------------------|-------------------------------------|--------------------------------------------------|-------------------|
| <i>Vytautas Sinius</i> | 2015-01-13 / veikia nuolat | 0,14 | AB Šiaulių bankas |
| <i>Edas Mirijauskas</i> | 2015-01-13 / veikia nuolat | 0,03 | AB Šiaulių bankas |
| <i>Giedrius Sarapinas</i> | 2015-01-13 / veikia nuolat | 0,01 | AB Šiaulių bankas |
| <i>Danutė Gaubienė</i> | 2015-01-13 / veikia nuolat | 0,01 | AB Šiaulių bankas |
| <i>Daiva Šorienė</i> | 2015-01-13 / veikia nuolat | 0,08 | AB Šiaulių bankas |
| <i>Donatas Savickas</i> | 2015-01-13 / veikia nuolat | 0,10 | AB Šiaulių bankas |
| <i>Aurelija Geležiuinė</i> | 2015-10-20 / veikia nuolat | 0,01 | AB Šiaulių bankas |
| <i>Mindaugas Rudys</i> (pavaduojantis narys) | 2016-04-26 / veikia nuolat | 0,01 | AB Šiaulių bankas |

Rizikų valdymo komitetas

| <i>Vardas, pavardė</i> | <i>Kadencijos pradžia / pabaiga</i> | <i>Nuosavybės teise turima kapitalo dalis, %</i> | <i>Darbovietė</i> |
|-----------------------------|-------------------------------------|--------------------------------------------------|-------------------|
| <i>Donatas Savickas</i> | 2015-11-17 / veikia nuolat | 0,10 | AB Šiaulių bankas |
| <i>Algimantas Gaulia</i> | 2015-11-17 / veikia nuolat | 0,00 | AB Šiaulių bankas |
| <i>Jolanta Dūdaitė</i> | 2015-11-17 / veikia nuolat | 0,00 | AB Šiaulių bankas |
| <i>Pranas Gedgaudas</i> | 2015-11-17 / veikia nuolat | 0,03 | AB Šiaulių bankas |
| <i>Morena Liachauskienė</i> | 2015-11-17 / veikia nuolat | 0,00 | AB Šiaulių bankas |
| <i>Edas Mirijauskas</i> | 2015-11-17 / veikia nuolat | 0,03 | AB Šiaulių bankas |

23. BANKO VALDYMO ORGANAI

Banko valdymo organai yra Banko visuotinis akcininkų susirinkimas, Banko stebėtojų taryba, Banko valdyba ir Banko administracijos vadovas (toliau – Banko vadovas).

Eilinis visuotinis akcininkų susirinkimas šaukiamas kasmet, ne vėliau kaip per 3 mėnesius nuo finansinių metų pabaigos. Gali būti šaukiami ir neeiliniai visuotiniai akcininkų susirinkimai. Susirinkimo sušaukimo teisę turi banko valdyba, stebėtojų taryba, akcininkai, turintys 1/10 visų balsų. Lietuvos Respublikos akcinių bendrovių įstatyme numatyti atvejai, kada visuotinį akcininkų susirinkimą gali šaukti ir kiti asmenys.

Visuotinis akcininkų susirinkimas organizuojamas, balsavimas jame vykdomas, sprendimai priimami Lietuvos Respublikos akcinių bendrovių įstatyme nustatyta tvarka. Jei susirinkimas negali vykti dėl to, kad nėra kvorumo (nėra daugiau kaip 1/2 visų balsų), šaukiamas pakartotinis akcininkų susirinkimas, kuriame galioja tik neįvykusio susirinkimo darbotvarkė.

Banko stebėtojų taryba yra kolegialus priežiūros organas, prižiūrintis Banko veiklos. Stebėtojų tarybai vadovauja jos pirmininkas. Banko stebėtojų tarybą, sudaromą iš septynių narių, renka visuotinis akcininkų susirinkimas ketveriems metams. Stebėtojų tarybos narius susirinkimui siūlo susirinkimo iniciatoriai, arba akcininkai, turintys 1/20 banko akcijų. Kandidatai pasiūlomi iki susirinkimo arba susirinkimo metu. Kiekvienas kandidatas į stebėtojų tarybos narius praneša susirinkimui, kur ir kokias pareigas jis eina, kaip jo kita veikla yra susijusi su banku ir kitais juridiniais asmenimis, susijusiais su banku. Renkant stebėtojų tarybos narius, kiekvienas akcininkas turi balsų skaičių, lygų balsų skaičiaus, kurį suteikia jam priklausančios akcijos, ir renkamų stebėtojų tarybos narių skaičiaus sandaugai. Šiuos balsus akcininkas skirsto savo nuožiūra – už vieną ar kelis kandidatus. Išrenkami daugiau balsų surinkę kandidatai. Į dabartinės kadencijos stebėtojų tarybą yra išrinktas vienas nepriklausomas narys. Banko įstatai numato, kad stebėtojų tarybos nario kadencijų skaičius neribojamas.

Banko valdyba yra kolegialus Banko valdymo organas, kurį sudaro septyni nariai. Ji vadovauja Bankui, tvarko jo reikalus ir už Banko finansinių paslaugų vykdymą atsako pagal įstatymus. Valdybos darbo tvarką nustato Valdybos darbo reglamentas. Valdybą ketveriems metams renka Banko stebėtojų taryba, kuri ir prižiūri valdybos veiklą, ir taip pat gali atšaukti valdybos narius. Valdybos nario kadencijų skaičius neribojamas. Jeigu renkami pavieniai valdybos nariai, jie renkami iki veikiančios valdybos kadencijos pabaigos.

Banko vadovas organizuoja kasdieninę Banko veiklą ir atlieka veiksmus, susijusius su Banko veiklos užtikrinimu, Banko organų sprendimų įgyvendinimu. Banko vadovas veikia Banko vardu ir turi teisę vienvaldiškai sudaryti sandorius, išskyrus išimtis, nustatytas Banko įstatuose ar Banko organų sprendimuose.

24. KOLEGIALIŲ BANKO ORGANŲ NARIAI

Banko stebėtojų taryba:

Arvydas Salda



Banko stebėtojų tarybos narys nuo 1991 m., nuo 1999 m. – stebėtojų tarybos pirmininkas

Išsilavinimas:

Kauno politechnikos institutas, Vilniaus universitetas, taikomosios matematikos specialybė.

Kitos einamos pareigos:

- UAB Šiaulių banko turto fondo konsultantas nuo 2004 m.
- AB „Eglės“ sanatorijos konsultantas nuo 2014 m.
- UAB Klaipėdos LEZ valdymo bendrovės valdybos narys nuo 1998 m.

Gintaras Kateiva



Banko stebėtojų tarybos narys nuo 2008 m.

Išsilavinimas:

Vilniaus pedagoginis institutas, mokytojas.

Kitos einamos pareigos:

- UAB „Litagra“ valdybos pirmininkas nuo 2005 m. ir generalinis direktorius nuo 2008 m.
- UAB „Litagros mažmena“ direktorius nuo 2008 m.

Valdas Vitkauskas



Banko stebėtojų tarybos narys nuo 2014 m., atstovaujantis Europos rekonstrukcijos ir plėtros bankui.

Išsilavinimas:

Vytauto Didžiojo universitetas, verslo administravimo magistras; „Southern Methodist“ universitetas (JAV), magistras.

Kitos einamos pareigos:

- ERPB vyriausiasis bankininkas nuo 2011 m.
- „Societe Generale“ grupei priklausančio banko „Mobiasbank“ (Moldova) tarybos narys

Peter Reiniger



Banko stebėtojų tarybos narys nuo 2011 m.

Išsilavinimas:

Budapešto technikos universitetas, inžinierius-mechanikas, gamybos organizavimo inžinierius.

Kita veikla:

- nepriklausomas konsultantas nuo 2011 m.
- *European Fund For Southeast Europe* investicijų komiteto narys ir valdybos narys
- iki 2011 m. ėjo įvairias pareigas (iki vadovujančio direktoriaus) Europos rekonstrukcijos ir plėtros banke

Ramunė Vilija Zabulienė



Nepriklausoma Banko stebėtojų tarybos narė nuo 2012 m.

Išsilavinimas:

Vilniaus universitetas, inžinierė-ekonomistė.

Kitos einamos pareigos:

- ministro patarėja LR kultūros ministerijoje nuo 2014 m.

Darius Šulnis



Banko stebėtojų tarybos narys nuo 2016 m. gegužės 9 d.

Išsilavinimas:

Vilniaus universitetas, ekonomikos magistras.

Kitos einamos pareigos:

- AB „Invalda INVL“ prezidentas nuo 2013 m. ir valdybos narys nuo 2006 m.
- UAB „INVL Asset Management“ generalinis direktorius ir valdybos pirmininkas nuo 2015 m.
- UAB „Invalda LT Investments“ direktorius ir valdybos narys nuo 2014 m.
- AB „INVL Baltic Farmland“ valdybos narys nuo 2014 m.
- UAB „Litagra“ valdybos narys nuo 2011 m.
- IPAS „INVL Asset Management“ (Latvija) stebėtojų tarybos narys nuo 2015 m.
- AB „INVL atklatais pensiju fonds“ (Latvija) stebėtojų tarybos narys nuo 2015 m.

Martynas Česnavičius



Banko stebėtojų tarybos narys nuo 2016 m. gegužės 9 d.

Išsilavinimas:


Vilniaus universitetas, ekonomistas.

Kitos einamos pareigos:

- AB „Malsena plus“ valdybos pirmininkas nuo 2012 m.
- AB „Baltic Mill“ valdybos pirmininkas nuo 2015 m.
- UAB „D investicijų valdymas“ valdybos narys ir direktorius nuo 2012 m.
- UAB „Laisvas nepriklausomas kanalas“ valdybos narys nuo 2003 m.
- UAB „Litagra“ valdybos narys nuo 2003 m.
- „AS Rigas Dzirnavnieks“ valdybos narys nuo 2013 m.
- „Amber Trust II Management SA“ valdybos narys nuo 2009 m.
- „Amber Trust Management SA“ valdybos narys nuo 2009 m.
- UAB „Atradimų studija“ valdybos narys nuo 2005 m.
- „Kitron ASA“ valdybos narys nuo 2012 m.
- „Fund Amber Trust I S.C.A.“ patarėjas nuo 2003 m.
- „Amber Trust II S.C.A“ patarėjas nuo 2003 m.
- UAB „Pro Finance“ patarėjas nuo 2006 m.
- „JKK management S. A.“ patarėjas nuo 2003 m.

Banko valdyba:

Algirdas Butkus



Banko valdybos pirmininkas, administracijos vadovo pavaduotojas

Išsilavinimas:

Kauno politechnikos institutas, ekonomikos magistras.

Vytautas Sinius



Banko valdybos narys, administracijos vadovas

Išsilavinimas:

Vilniaus aukštesnioji ekonomikos mokykla, banko tarnautojas; Vilniaus universitetas, ekonomikos bakalauras; Vytauto Didžiojo universitetas, vadybos ir verslo administravimo magistras

Donatas Savickas



Banko valdybos narys, administracijos vadovo pavaduotojas, Finansų ir rizikos valdymo tarnybos vadovas.

Išsilavinimas:

Vilniaus universitetas, ekonomikos magistras; Vytauto Didžiojo universitetas, vadybos ir verslo administravimo magistras.

Daiva Šorienė



Banko valdybos narė, administracijos vadovo pavaduotoja, Verslo plėtros tarnybos vadovė.

Išsilavinimas:

Vilniaus universitetas, ekonomikos magistras; Vytauto Didžiojo universitetas, vadybos ir verslo administravimo magistras.

Vita Adomaitytė



Banko valdybos narė, vyriausioji buhalterė, Apskaitos ir mokesčių tarnybos vadovė.

Išsilavinimas:

Vilniaus universitetas, finansų ir kredito magistras.

Jonas Bartkus



Banko valdybos narys, Informacinių technologijų tarnybos vadovas.

Išsilavinimas:

Vilniaus universitetas, matematikos magistras.

Ilona Baranauskienė



Banko valdybos narė, Aktyvų pertvarkymo tarnybos vadovė.

Išsilavinimas:

Kauno technologijos universitetas, verslo administravimo bakalauras; Šiaulių universitetas, ekonomikos magistras.

| <i>Vardas, pavardė</i> | <i>Kadencijos pradžia / pabaiga</i> | <i>Nuosavybės teise turima kapitalo dalis, %</i> | <i>Kartu su susijusiais asmenimis turima balsų dalis, %</i> |
|--------------------------------|--------------------------------------|--------------------------------------------------|-------------------------------------------------------------|
| <i>Arvydas Salda</i> | pradžia 2016-03-30 / pabaiga 2020 m. | 2,42 | 39,37 |
| <i>Gintaras Kateiva</i> | pradžia 2016-03-30 / pabaiga 2020 m. | 5,82 | 39,37 |
| <i>Peter Reiniger</i> | pradžia 2016-03-30 / pabaiga 2020 m. | 0,00 | 0,00 |
| <i>Valdas Vitkauskas</i> | pradžia 2016-03-30 / pabaiga 2020 m. | 0,00 | 0,00 |
| <i>Ramunė Vilija Zabulienė</i> | pradžia 2016-03-30 / pabaiga 2020 m. | 0,00 | 0,00 |
| <i>Darius Šulnis</i> | pradžia 2016-05-09 / pabaiga 2020 m. | 0,00 | 39,37 |
| <i>Martynas Česnavičius</i> | pradžia 2016-05-09 / pabaiga 2020 m. | 0,00 | 39,37 |
| <i>Algirdas Butkus</i> | pradžia 2016-03-30 / pabaiga 2020 m. | 3,40 | 39,37 |
| <i>Vytautas Sinius</i> | pradžia 2016-03-30 / pabaiga 2020 m. | 0,14 | 39,37 |
| <i>Donatas Savickas</i> | pradžia 2016-03-30 / pabaiga 2020 m. | 0,10 | 39,37 |
| <i>Daiva Šorienė</i> | pradžia 2016-03-30 / pabaiga 2020 m. | 0,08 | 39,37 |
| <i>Vita Adomaitytė</i> | pradžia 2016-03-30 / pabaiga 2020 m. | 0,06 | 39,37 |
| <i>Jonas Bartkus</i> | pradžia 2016-03-30 / pabaiga 2020 m. | 0,09 | 39,37 |
| <i>Ilona Baranauskienė</i> | pradžia 2016-03-30 / pabaiga 2020 m. | 0,01 | 39,37 |

25. SANDORIAI SU SUSIJUSIOMIS ŠALIMIS

Banko stebėtojų tarybos ir valdybos nariai veikia Banko ir akcininkų naudai, vengdami interesų konfliktų. Visi sandoriai su Banko vadovais sudaromi rinkos sąlygomis.

Banko valdybos darbo reglamente yra nuostata, kad valdybos narys privalo vengti veiklos, kuri gali sukelti interesų konfliktą. Valdybos narys, prieš pradėdamas eiti savo pareigas, privalo atskleisti visą informaciją Bankui, dėl kurios gali kilti interesų konfliktas, ir šią informaciją nuolat atnaujinti. Valdybos narys neturi teisės balsuoti ir dalyvauti Valdybos posėdyje, kai sprendžiamas su jo veikla valdyboje susijęs ar jo atsakomybės klausimas, taip pat kai svarstomi klausimai, dėl kurių narys gali turėti interesų, arba kai dėl valdybos nario objektyvumo nebuvimo Bankui gali kilti pavojus.

Kiekvienas kandidatas į stebėtojų tarybos narius praneša jį renkančiam visuotiniam akcininkų susirinkimui, kur ir kokias pareigas jis eina, kaip jo kita veikla yra susijusi su Banku bei su Banku susijusiais kitais juridiniais asmenimis.

Banke sandoriai su vadovais informacinių technologijų priemonėmis yra išskiriami iš kitų sandorių. Informacija apie šiuos sandorius yra pateikiama 2016 m. birželio 30 d. tarpinių Banko finansinių ataskaitų aiškinamojo rašto 12 pastaboje.

Banke yra patvirtinta Interesų konfliktų vengimo politika, nustatanti reikalavimus vidaus tvarkai ir priemonėms, skirtoms identifikuoti ir valdyti aplinkybes, galinčias sukelti interesų konfliktą, Bankui teikiant investicines paslaugas, ir numatyti tokių konfliktų vengimo būdai ar veiksmai, jiems iškilus. Šios politikos privalo laikytis visi Banko darbuotojai ir vadovai – valdybos nariai ir stebėtojų tarybos nariai. Be kitų priemonių, nustatytų minėtoje politikoje, asmuo, atsakingas už vidaus kontrolės vykdymą, stebi tuos finansinių priemonių sandorius, dėl kurių galimas interesų konfliktas, o apie užfiksuotus nustatytos tvarkos pažeidimus turi nedelsdamas raštu informuoti Banko vidaus audito komitetą ir Banko valdybą.

26. SVARBIAUSI ATASKAITINIO LAIKOTARPIO ĮVYKIAI

2016 metus Bankas pradeda sėkmingai įgyvendindamas visus pokyčius, susijusius su Lietuvos prisijungimu prie bendros mokėjimų eurais erdvės (SEPA), ir užtikrindamas klientams galimybę Lietuvoje bei kitose SEPA erdvei priklausančiose Europos valstybėse perversi lėšas eurais vienodais formatais ir informacijos apimtimi bei pagal vienodas taisykles.

Nuo sausio 1 d. savo tiesiogiai teikiamų finansavimo paslaugų spektrą Bankas papildo transporto priemonių ir kito stambaus turto lizingo paslaugomis privatiems bei verslo klientams, kurias teikė Banko patronuojamoji įmonė UAB „Šiaulių banko lizingas“.

Sausio 11 d. Bankas paskelbia apie naują elektroninės sąskaitos paslaugą, kuria Banke keičiama tiesioginio debeto paslauga, neatitinkanti SEPA erdvėje atliekamų mokėjimų eurais reikalavimų.

Sausio 25 d. paskelbiama, kad didelės įmonės gali gauti UAB „Investicijų ir verslo garantijos“ garantijas už Banko išduodamas paskolas.

Sausio 29 d., siekdamas užtikrinti didesnę elektroninio atsiskaitymo operacijų saugumą, Bankas suteikia klientams galimybę mokėjimo korteles registruoti saugaus atsiskaitymo internetu programoje „MasterCard SecureCode“.

Vasario 23 d. pranešama, kad, siekiant stiprinti atsiskaitymo internete saugumą, nuo balandžio 1 d. Banko internetinės bankininkystės sistemoje „SB linija“ kai kurias operacijas klientai turės patvirtinti papildomu slaptažodžiu, atsiunčiamu SMS žinute.

Kovo 21 d. tarptautinis verslo ir finansų žurnalas „Global Finance“, jau dvidešimt trejus metus sudarantis geriausių Centrinės ir Rytų Europos augančių rinkų bankų sąrašą, Banką paskelbia geriausiu metų banku Lietuvoje.

Kovo 30 d. visuotinis Banko akcininkų susirinkimas nusprendžia iš nepaskirstyto pelno padidinti banko įstatinį kapitalą 18,2 mln. eurų. Po akcijų emisijos Banko įstatinis kapitalas padidės iki 109,5 mln. eurų.

Balandžio 19 d. pranešama, kad 2016 m. kovo 30 d. eilinis visuotinis akcininkų susirinkimas patvirtino AB Šiaulių banko pelno paskirstymą, kuriame numatytas dividendų išmokėjimas.

Balandžio 22 d. Bankas pasirašo bendradarbiavimo sutarties su Europos investicijų banku pakeitimą bei išankstinio finansavimo sutartį, pagal kurią Bankas įgyja teisę skirti 30 mln. eurų nuosavų lėšų modernizacijos projektams finansuoti.

Balandžio 26 d. Banko valdyba priima sprendimą pradėti Banko tiesiogiai valdomų patronuojamųjų įmonių UAB „Investicinio turto valdymas“ ir UAB „Trade project“ bei netiesiogiai valdomos patronuojamosios įmonės UAB „Žalgirio sporto arena“ likvidavimo procesą.

Gegužės 9 d. Lietuvos banko Priežiūros tarnybos direktoriaus sprendimu Dariui Šulniui ir Martynui Česnavičiui leista tapti Banko stebėtojų tarybos nariais. Naujos kadencijos Banko stebėtojų tarybos nariai išrinkti 2016 m. kovo 30 d. vykusiame visuotiniame akcininkų susirinkime.

Nuo gegužės 12 d. klientams Banko internetinės bankininkystės sistemoje „SB linija“ suteikiama papildoma galimybė prekiauti vertybiniais popieriais Baltijos šalių rinkose.

Nuo gegužės 16 d. iki rugsėjo 18 d. Bankas kviečia privačius klientus pasinaudoti išskirtiniu vartojimo finansavimo pasiūlymu „Galimybių kreditas“.

Gegužės 26 d. Juridinių asmenų registre įregistruojami pakeisti banko įstatai su padidintu iki 109 471 658,33 euro įstatiniu kapitalu. Banko įstatinis kapitalas padidintas iš banko lėšų 2016 m. kovo 30 d. įvykusio eilinio visuotinio akcininkų susirinkimo sprendimu.

Gegužės 27 d. Bankas su Europos investicijų banku (EIB) pasirašo bendradarbiavimo sutartį, pagal kurią daugiabučių namų atnaujinimo (modernizavimo) programai papildomai bus skirta 80 mln. eurų (40 mln. eurų Banko lėšų ir 40 mln. eurų EIB lėšų).

Birželio 16 d. „Moody's Investors Service“ paskelbia, kad pagerino Banko reitingus. Ilgalaikio skolinimosi reitingas pakeltas nuo Ba2 iki Ba1, reitingo perspektyva stabili.

27. DUOMENYS APIE VIEŠAI SKELBTĄ INFORMACIJĄ

Per 2016 metų pirmą pusmetį viešai skelbta ši informacija:

| | |
|------------|--------------------------------------------------------------------------------------------------------------------------------------|
| 2016-02-26 | Pateikta 2015 metų Banko ir Banko grupės dvylikos mėnesių tarpinė informacija |
| 2016-03-09 | Pranešta apie eilinio visuotinio akcininkų susirinkimo šaukimą |
| 2016-03-09 | Pateikti Banko valdybos parengti sprendimų projektai 2016 m. kovo 30 d. visuotiniam akcininkų susirinkimui |
| 2016-03-30 | Pateikti 2016 m. kovo 30 d. įvykusio visuotinio akcininkų susirinkimo sprendimai |
| 2016-03-30 | Paskelbta 2015 metų metinė informacija |
| 2016-03-31 | Pranešta apie priimtus Banko stebėtojų tarybos ir valdybos sprendimus (dėl stebėtojų tarybos pirmininko ir valdybos narių išrinkimo) |
| 2016-04-19 | Paskelbta dividendų mokėjimo tvarka |
| 2016-04-25 | Pranešta apie susitarimą su Europos investicijų banku dėl papildomų lėšų skyrimo iš Banko modernizavimo projektams finansuoti |
| 2016-04-26 | Paskelbtas Banko ir Banko grupės 2016 metų pirmojo ketvirčio neauditotas veiklos rezultatas |
| 2016-04-27 | Pranešta, kad nuspręsta pradėti trijų nefinansinių Banko patronuojamųjų įmonių likvidavimą |
| 2016-05-03 | Paskelbtas Banko pristatymas susitikime Nasdaq Vilnius |
| 2016-05-10 | Pranešta, kad Lietuvos bankas išdavė leidimą Dariui Šulniui ir Martynui Česnavičiui tapti stebėtojų tarybos nariais |
| 2016-05-19 | Pranešta, kad gautas leidimas įregistruoti banko įstatų pakeitimą |
| 2016-05-20 | Paskelbta 2016 metų 3 mėnesių tarpinė informacija |
| 2016-05-27 | Pranešta, kad įregistruoti pakeisti įstatai padidinus įstatinį kapitalą |
| 2016-06-01 | Pranešta, kad sudaryti sandoriai, susiję su kintamojo atlygio išmokėjimu Banko akcijomis |
| 2016-06-02 | Paskelbta, kad pasirašyta dar viena sutartis su Europos investicijų banku dėl daugiabučių namų atnaujinimo programos finansavimo |
| 2016-06-02 | Paskelbta informacija apie akcijas ir įstatinį kapitalą |
| 2016-06-17 | Pranešta, kad reitingų agentūra padidino Banko reitingus pranešimai apie Banko vadovų sudarytus sandorius su Banko akcijomis |

Pranešimus apie esminius įvykius Bankas savo įstatuose ir Lietuvos Respublikos norminiuose aktuose nustatyta tvarka skelbia Centrinėje reglamentuojamos informacijos bazėje ir Banko interneto svetainėje www.sb.lt. Pranešimas apie akcininkų susirinkimą buvo paskelbtas ir dienraštyje „Lietuvos rytas“.

Administracijos vadovas

2016 m. rugpjūčio 19 d.



Vytautas Sinius