



**Delårsrapport** april-juni 2016  
för VA Automotive i Hässleholm AB (publ)  
(Org.Nr. 556767-9625)

*"Det positiva resultatet  
som redovisas för Q2  
bekräftar att vi arbetar i rätt  
riktning med utvecklingen  
av VA Automotive"*

(ORGANISATIONSNUMMER 556767-9625)

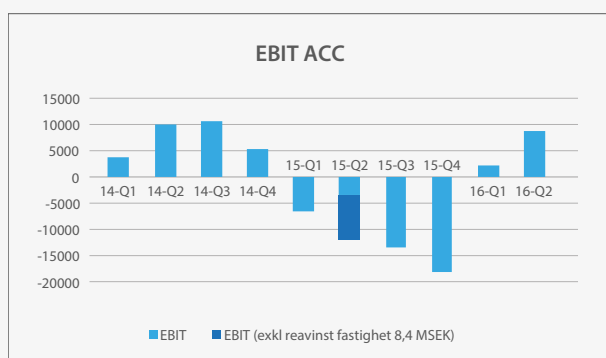
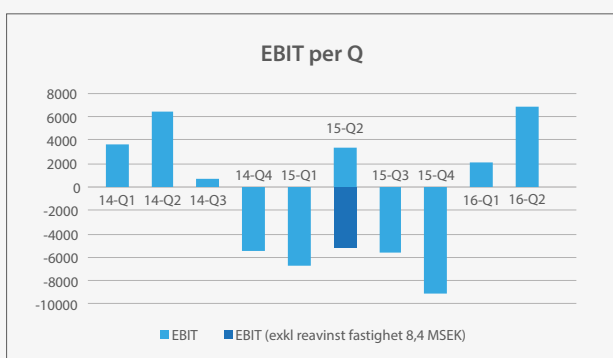
## Delårsrapport april-juni 2016 för VA Automotive i Hässleholm AB (publ)

### Andra kvartalet: april - juni (jämfört med samma period föregående år)

- Intäkterna uppgick till 105 346 TSEK (82 604)
- Rörelseresultat uppgick till 6 822 TSEK (3 298)
- Resultat efter skatt uppgick till 3 391 TSEK (1 997)

### Årets första sex månader: januari - juni (jämfört med samma period föregående år)

- Intäkterna uppgick till 205 770 TSEK (157 002)
- Rörelseresultat uppgick till 8 846 TSEK (-3 424)
- Resultat efter skatt uppgick till 4 183 TSEK (-6 224)



### Händelser efter balansdagen

- VA Tooling har efter balansdagen tagit affärer i Tyskland om ca 5 MSEK.  
För VA Tooling är det viktigt att göra affärer i Tyskland och vinna upphandlingar, Tyskland är "hjärtat" av Europas bilindustri. Detta är ett kvitto på att VA Tooling är konkurrenskraftigt ur ett internationellt perspektiv.
- VA Components har efter balansdagen inlett uppstart samt produktion av DCU.  
DCU står för Driver Control Unit och finns monterade i vissa av Scantias lastbilar och bussmodeller.
- VA Engineering har efter balansdagens utgång erhållit nya orders om ca 3,3 MSEK.  
Bland de tagna affärer finns ett avtal där VA Engineering skall bistå ett större internationellt företag med konsulttjänster året ut.
- Vi har fått indikationer på att ett av våra kundprojekt stoppas hos en av våra kunder.  
Vi bedömer därför att det finns en risk för ett nedskrivningsbehov under kommande period på i storleksordningen 1,6 MSEK.

# Stärkande samarbeten.

*"Ett antal projekt är under diskussion  
och jag utesluter inte att vi ganska snart  
kan se ett resultat av det arbetet."*



## VD har ordet

*Den stabilisering som vi upplevde under årets första kvartal har fortsatt även under årets andra kvartal och vi följer i stort den för året uppgjorda verksamhetsplanen.*

Resultatet för Q2 är ca 4 183 TSEK vilket skall jämföras med samma periods resultat under förra året som slutade på -6 224 TSEK. Det innebär en resultatförbättring på sammanlagt 10 407 TSEK i förhållande till fjolåret för samma period. Tar vi dessutom hänsyn till föregående års realisationsvinst för fastighetsförsäljningen, blir rörelseresultatförbättringen ca 18 800 TSEK. Det positiva resultatet som redovisas för Q2 bekräftar att vi arbetar i rätt riktning med utvecklingen av VA Automotive.

Samtliga affärsområden ökar sin omsättning och tar nya orders, vilket säkerställer en god beläggning i verksamheten resterande del av 2016. Speciellt kan vi se att affärsområde VA Components omsättningsökning är den enskilt största förklaringen till att resultatet jämfört med samma tidpunkt föregående år är så pass mycket bättre. Dessutom ser vi att de rationaliseringar som genomfördes under 2015 inom affärsområdet VA Tooling nu också ger önskad effekt.

Under andra kvartalet har VA Automotive dessutom genomfört en nyemission som har tillfört bolaget ca 22 MSEK i kapitaltillskott. Glädjande i den processen är att emissionen övertecknades med ca 33% vilket jag ser som en kvittens på att det finns ett stort intresse för VA Automotive på börsen. Genom emissionen tillfördes bolaget nya aktieägare vilket starkt bidragit till en ökad handel med aktien.

En ökad närvaro på marknaden och ett fortsatt fokus på begreppet "One Stop Shop" kommer under hösten att innebära att vi etablerar närvaro på Englandsmarknaden. Vi tar aktivt del i en agentur i Coventry som kommer att marknadsföra oss där. Den satsningen gör vi i form av ett nätverk med ett antal andra bolag som kompletterar varandra och därigenom kan presentera ett gemensamt kunderbjudande.

Förstärkta aktiviteter med företagsförvärv förväntas ytterligare befästa VA Automotives position på marknaden. Ett antal projekt är under diskussion och jag utesluter inte att vi ganska snart kan se ett resultat av det arbetet.

Vår målsättning att nå en omsättning överstigande 1 miljard och att kunna ansöka om notering på Nasdaq Small Cap inom 2 till 4 år kvarstår därför.

*Hässleholm den 23 augusti*

*Lars-Åke Grundmark  
 Koncernchef, VA Automotive*





## Viktiga händelser under perioden april-juni

Intäkterna uppgick till 105 346 TSEK (82 604) för perioden. Ökningen är hänförlig till högre försäljning i affärsområdet VA Components. Orderingången har varit god för affärsområdet VA Tooling. Affärsområdet VA Components har nya produkter som fasas in med stigande effekt. Rörelseresultatet ökar från föregående års 3 298 TSEK till 6 822 TSEK, jämför man siffrorna från fjolåret finner man en rörelseresultat förbättring på 11 924 TSEK om man exkluderar extra ordinära intäkter (försäljning av fastighet 8,4 MSEK).

Bolaget har med stöd av bemyndigande på bolagsstämma den 7 april genomfört en emission under perioden 22 april till den 9 maj. Emissionen tillförde totalt ca 22 MSEK, emissionen blev övertecknad med 33 %. Antalet aktieägare efter emissionen överstiger 700 st.

Bolagets resultatökning kan till största delen förklaras med det förbättrade resultatet för affärsområdet VA Components. Utöver omsättningsökningen har VA Automotives resultat påverkats av effekter av det påbörjade effektiviserings- och omstrukturingsarbetet inom affärsområdet VA Tooling. Dessa förändringar har bedömts viktiga för att säkerställa den långsiktiga strategin.

Bolaget hade sin årsstämma den 8 juni 2016. Stämman valde som nya ledamöter Peter Nilsson, Thorbjörn Wennerholm och Per-Ewe Wendel. Omval har skett för Lars Thunberg, Harriet Lidh och Hans Granqvist.

## Viktiga händelser under perioden januari-juni

Intäkterna uppgick till 205 77 TSEK (157 002) för perioden. Omsättningsökningen är främst hänförlig till goda volymer inom affärsområde VA Components men även till en positiv orderingång inom affärsområde VA Tooling. VA Engineering har på ett mycket positivt sätt säkerställt beläggning för affärsområdet resterande del av verksamhetsåret.

Rörelseresultatet ökar från föregående års -3 424 TSEK till 8 846 TSEK. Resultatförbättringen förklaras närmast av de ökade volymerna inom affärsområde VA Components där omkostnadsmassan, genom rationaliseringsarbete, har hållits kvar på en oförändrad nivå. Effekten är även påtaglig inom affärsområde VA Tooling som nu ser effekten av det rationaliseringsprogram som påbörjades under sista delen av 2015 och avslutats under inledningen av 2016. Det arbete som genomförts med syftet att rationalisera fasta kostnader kommer att fortsätta under resterande del av verksamhetsåret.

## Utveckling av finansnetto

Finansnettot ligger på en något lägre nivå än föregående år -2 705 TSEK (-2 367). Resultat efter skatt uppgår till 4 183 TSEK (-6 224).

## Kassaflöde, investeringar och finansiell ställning

Kassaflödet från den löpande verksamheten är på en högre nivå som främst förklaras av periodens vinst, 3 869 TSEK (-7 339). Kassaflödet från investeringsverksamheten var -1 392 TSEK (-3 326). Under perioden har amorteringar fortsatt att göras på befintliga lån. Räntebärande skulder per 30 juni var 45 471 TSEK (80 571). Kassaflödet från finansieringsverksamheten blir -5 069 (7 911).

Det totala kassaflödet uppgick till -2 592 TSEK (-2 754). Likvida medel uppgick till 14 240 (4 497). Eget kapital uppgick till 49 316 TSEK (37 803). Soliditeten har ökat till 25,4% (föregående år 19,1%).

## Moderbolaget

Moderbolaget tillhandhåller gemensamma tjänster för gruppens bolag. Under första kvartalet uppgick faktureringen till 6 622 TSEK (6 043) och rörelseresultatet uppgick till -2 827 TSEK (-2 240).

## Prognos avseende 2016

Årets sista två kvartal kommer att skilja sig från varandra där Q3 kommer att speglas av sommarperiodens lägre aktivitetsnivå medan vi förväntar oss att året kommer att avslutas med ett starkare sista kvartal. Detta innebär att prognosen om svarta siffror på helår förväntas infrias. Under hösten kommer ny produktion att öka omsättningen ytterligare för VA Components samtidigt som aktiviteten inom affärsområdena VA Tooling och VA Engineering kommer ligga kvar på en fortsatt hög nivå. Sammantaget innebär detta att VA Automotive skapar kontinuitet i att leverera.

## Aktien

VA Automotives aktie är noterad på Nasdaq OMX First North sedan början av december 2014. Störst aktieägare är M & L Industriförvaltning AB som hade ca 25,3% av aktierna och rösterna. Närtstående bolag äger idag ytterligare ca 5%. Ny delägare är JP Morgan som i samband med emissionen köpte 10,3% av aktierna i bolaget.

Per 30 juni var VA Automotives börsvärde 78,5 MSEK vilket kan jämföras med 62,2 MSEK vid slutet av juni 2015. Aktiekursen var 4,56 SEK/aktie i slutet av juni 2015 och 2,88 SEK/aktie per sista juni 2016.

## Väsentliga risker och osäkerhetsfaktorer

VA Automotives verksamhet innehåller ett antal risker och osäkerhetsfaktorer vilka beskrivs i årsredovisningen. Inga väsentliga risker och osäkerhetsfaktorer bedöms ha tillkommit sedan årsredovisningen offentliggjordes.

## Granskning

Denna delårsrapport är inte granskad av bolagets revisor.

## Kommande rapporteringstillfällen

Rapporteringstillfällen för 2016 har fastställts till

- Delårsrapport juli-september den 15 november 2016
- Bokslutskommuniké 2016 den 24 februari 2017

Rapporterna kommer att finnas tillgängliga på hemsidan.

## Presentation av delårsrapporten

Delårsrapporten kommer att presenteras 23 augusti på VA Automotives hemsida ([www.va-automotive.com](http://www.va-automotive.com)).

VA Automotive AB (publ) offentliggör informationen i denna delårsrapport enligt EU:s marknadsmissbruksförordning (EU) nr 596/2014 och lagen om värdepappersmarknaden. Informationen lämnades för offentliggörande den 23 augusti 2016 kl. 08:30 CET.

Styrelsen och verkställande direktören försäkrar att delårsrapporten ger en rättvisande översikt av företagets verksamhet, ställning och resultat samt beskriver de väsentliga risker och osäkerhetsfaktorer som företaget står inför.

## Hässleholm den 23 augusti 2016 VA Automotive i Hässleholm AB (publ)

Lars Thunberg  
*Ordförande*

Lars-Åke Grundmark  
*Verkställande direktör*

Harriet Lidh  
*Ledamot*

Hans Granqvist  
*Ledamot*

Thorbjörn Wennerholm  
*Ledamot*

Peter Nilsson  
*Ledamot*

Per-Ewe Wendel  
*Ledamot*

För mer information vänligen kontakta Lars Thunberg, ordförande

**Telefon:** 0701-43 30 40

**Email:** [lars.thunberg@va-automotive.com](mailto:lars.thunberg@va-automotive.com)



## Finansiell information i sammandrag

### Redovisningsprinciper

VA Automotive tillämpar årsredovisningslagen och Bokföringsnämndens allmänna råd BFNAR 2012:1 (K3) vid upprättandet av sina finansiella rapporter. Samma redovisningsprinciper har använts som vid upprättandet av årsredovisningen. Vid upprättande av delårsrapporter tillämpas BFNAR 2007:1.

### Definitioner

#### **Rörelsemarginal**

*Rörelseresultat i procent av nettoomsättningen*

#### **Vinstmarginal**

*Resultat efter finansiella poster i procent av nettoomsättningen*

#### **Avkastning på eget kapital efter skatt**

*Årets resultat i procent av genomsnittligt eget kapital*

#### **Soliditet**

*Eget kapital i förhållande till balansomslutningen vid periodens slut*

#### **Resultat per aktie**

*Periodens resultat dividerat med vägt genomsnittligt antal aktier*

#### **Eget kapital per aktie**

*Eget kapital hänförligt till moderbolagets aktieägare dividerat med antal aktier vid periodens slut*

## Resultaträkning i sammandrag

	2016	2015	2016	2015	2015
	3 mån	3 mån	6 mån	6 mån	12 mån
Tkr	apr-juni	apr-juni	jan-juni	jan-juni	jan-dec
Nettoomsättning	103 535	71 894	202 490	145 023	324 007
Övriga rörelseintäkter	1 811	10 710	3 280	11 980	14 424
<b>Summa rörelsens intäkter</b>	<b>105 346</b>	<b>82 604</b>	<b>205 770</b>	<b>157 002</b>	<b>338 431</b>
<b>Rörelsens kostnader</b>					
Råvaror och förnödenheter	-49 459	-28 400	-99 091	-60 393	-159 350
Övriga externa kostnader	-12 199	-13 390	-23 628	-26 464	-52 357
Personalkostnader	-33 054	-34 472	-67 358	-66 907	-127 602
Avskrivningar och nedskrivningar av materiella och immateriella anläggningstillgångar	-2 445	-3 138	-4 708	-6 364	-13 911
Övriga rörelsekostnader	-1 368	94	-2 139	-297	-3 330
<b>Summa rörelsens kostnader</b>	<b>-98 525</b>	<b>-79 305</b>	<b>-196 924</b>	<b>-160 424</b>	<b>-356 550</b>
<b>Rörelseresultat</b>	<b>6 822</b>	<b>3 298</b>	<b>8 846</b>	<b>-3 424</b>	<b>-18 119</b>
Övriga ränteintäkter och liknande resultatposter	43	111	122	965	889
Räntekostnader och liknande resultatposter	-1 501	-1 237	-2 827	-3 332	-6 415
<b>Resultat från finansiella poster</b>	<b>-1 458</b>	<b>-1 126</b>	<b>-2 705</b>	<b>-2 367</b>	<b>-5 526</b>
<b>Resultat före skatt</b>	<b>5 364</b>	<b>2 172</b>	<b>6 141</b>	<b>-5 791</b>	<b>-23 645</b>
Skatt	-1 973	-175	-1 957	-433	5 363
<b>Periodens resultat</b>	<b>3 391</b>	<b>1 997</b>	<b>4 183</b>	<b>-6 224</b>	<b>-18 282</b>
Varav hänförligt till					
Moderbolagets aktieägare	3 413	1 997	4 205	-6 224	-18 288
Innehav utan bestämmande inflytande	-22	0	-22	0	6



## Balansräkning i sammandrag

	2016	2015	2015
Tkr	30-juni	30-juni	31-dec
<b>TILLGÅNGAR</b>			
<b>Anläggningstillgångar</b>			
Immateriella anläggningstillgångar	11 458	15 119	12 001
Materiella anläggningstillgångar	32 018	41 277	35 274
Uppskjutna skattefordringar	8 335	6 034	9 423
Andra långfristiga fordringar	7 145	138	6 527
<b>Summa anläggningstillgångar</b>	<b>58 955</b>	<b>62 569</b>	<b>63 225</b>
<b>Omsättningstillgångar</b>			
Råvaror och förnödenheter	18 672	12 972	7 698
Varor under tillverkning	4 021	11 693	4 793
Färdiga varor och handelsvaror	6 421	8 182	7 019
Kundfordringar	42 664	44 772	44 858
Upparbetad men ej fakturerad intäkt	40 722	26 133	30 882
Övriga fordringar	4 712	23 342	5 221
Förutbetalda kostnader och upplupna intäkter	3 386	3 893	3 774
Kassa och bank	14 240	4 497	16 833
<b>Summa omsättningstillgångar</b>	<b>134 840</b>	<b>135 484</b>	<b>121 078</b>
<b>SUMMA TILLGÅNGAR</b>	<b>193 795</b>	<b>198 053</b>	<b>184 303</b>

## Balansräkning i sammandrag

	2016	2015	2015
Tkr	30-juni	30-juni	30-juni
<b>EGET KAPITAL OCH SKULDER</b>			
<b>Eget kapital</b>			
Aktiekapital	8 519	4 260	4 260
Övrigt tillskjutet kapital	66 347	50 084	50 084
Annat eget kapital	-29 744	-10 319	-11 456
Årets resultat	4 205	-6 224	-18 288
Innehav utan bestämmande inflytande	-11	2	11
<b>Summa eget kapital</b>	<b>49 316</b>	<b>37 803</b>	<b>24 611</b>
<b>Avsättningar</b>			
Uppskjuten skatteskuld	0	1 936	0
Avsättningar	81	500	81
<b>Summa avsättningar</b>	<b>81</b>	<b>2 436</b>	<b>81</b>
<b>Långfristiga skulder</b>			
Skulder till kreditinstitut	26 026	25 830	28 287
Övriga långfristiga skulder	0	0	0
<b>Summa långfristiga skulder</b>	<b>26 026</b>	<b>25 830</b>	<b>28 287</b>
<b>Kortfristiga skulder</b>			
Skulder till kreditinstitut	10 016	43 755	31 393
Checkräkningskredit	9 429	10 987	11 360
Leverantörsskulder	60 260	34 245	51 621
Skatteskuld	452	71	16
Övriga kortfristiga skulder	5 791	4 095	9 375
Fakturerad men ej upparbetad intäkt	2 455	10 052	770
Upplupna kostnader och förutbetalda intäkter	29 968	28 781	26 789
<b>Summa kortfristiga skulder</b>	<b>118 371</b>	<b>131 984</b>	<b>131 324</b>
<b>SUMMA EGET KAPITAL OCH SKULDER</b>	<b>193 795</b>	<b>198 053</b>	<b>184 304</b>

## Nyckeltal

	2016	2015	2015	2014
	6 mån	6 mån	12 mån	12 mån
	jan-juni	jan-juni	jan-dec	jan-dec
<b>Finansiella nyckeltal</b>				
Rörelsemarginal, %	4,37%	neg	neg	1,57%
Vinstmarginal, %	3,03%	neg	neg	neg
Avkastning på eget kapital efter skatt, %	11,3%	neg	neg	8,0%
Soliditet, %	25,4%	19,1%	13,4%	23,1%
Resultat kr per aktie	0,20	-0,46	-1,34	0,23
Eget kapital per aktie kr	1,81	2,77	1,80	3,22
Utdelning per aktie, kr	0	0	0	0
Antal aktier vid periodens slut	27 261 420	13 630 710	13 630 710	13 630 710
Genomsnittligt antal aktier under perioden	17 150 729	13 630 710	13 630 710	9 809 225
Börskurs vid periodens slut (kr per aktie)	2,88	4,56	4,14	4,90
Börsvärde MKr	78,5	62,2	56,4	66,8

Omräkning per aktie har gjorts med hänsyn till split (1:320)

## Ställda säkerheter

	2016	2015
	30-juni	31-dec
<b>För egna skulder och avsättningar</b>		
Företagsinteckningar	77 200	77 200
Fastighetsinteckningar	12 000	12 000
Pantsatta kundfordringar	-	17 288
Äganderättsförbehåll maskiner	4 749	5 246
Finansiell leasing	9 512	10 391
Nettotillgångar i koncernföretag/Aktier/dotterföretag	15 518	15 518
<b>Summa</b>	<b>118 979</b>	<b>137 643</b>

## Eventualförpliktelser

	2016	2015
	30-juni	31-dec
Regressrätt sålda kundfakturor	1 566	1 617
<b>Summa</b>	<b>1 566</b>	<b>1 617</b>

## Avstämning eget kapital

	Aktiekapital	Övrigt tillskjutet kapital	Annat eget kapital	Årets resultat	Eget kapital moder- bolaget	innehav utan be- stämmade inflytande	Summa eget kapital
<b>Ingående Balans</b>	<b>4 260</b>	<b>50 084</b>	<b>-11 456</b>	<b>-18 288</b>	<b>24 600</b>	<b>11</b>	<b>24 611</b>
Disposition förra årets resultat			-18 288	18 288	-		-
Nyemission	4 259	16 263			20 522		20 522
Årets resultat				4 205	4 205	-22	4 183
<b>Utgående Balans</b>	<b>8 519</b>	<b>66 347</b>	<b>-29 744</b>	<b>4 205</b>	<b>49 327</b>	<b>-11</b>	<b>49 316</b>

## Kassaflödesanalys i sammandrag

	2016	2015	2016	2015	2015
	3 mån	3 mån	6 mån	6 mån	12 mån
KSEK	apr-juni	apr-juni	jan-juni	jan-juni	jan-dec
Kassaflöde från den löpande verksamheten	-11 811	-6 372	3 869	-7 339	11 421
Kassaflöde från investeringsverksamheten	-97	-1 781	-1 392	-3 326	2 541
Kassaflöde från finansieringsverksamheten	15 265	8 329	-5 069	7 911	-4 380
<b>Periodens kassaflöde</b>	<b>3 357</b>	<b>176</b>	<b>-2 592</b>	<b>-2 754</b>	<b>9 582</b>
Likvida medel i början av perioden	10 884	4 322	16 833	7 251	7 251
Omräkningsdifferens likvida medel	0	1	0	0	0
<b>Likvida medel vid periodens slut</b>	<b>14 240</b>	<b>4 497</b>	<b>14 240</b>	<b>4 497</b>	<b>16 833</b>

## Aktiekapitalets utveckling

År	Händelse	Total aktiekapital (kr)	Förändring (kr)	Antal aktier	Förändring aktier	Kvotvärde (kr)
2008	Bolagsbildning	100 000	100 000	1 000	1 000	100
2010	Nyemission	600 000	500 000	6 000	5 000	100
2010	Nyemission	760 000	160 000	7 600	1 600	100
2010	Nyemission	1 085 800	325 800	10 858	3 258	100
2012	Nyemission	1 183 500	97 700	11 835	977	100
2012	Nyemission	2 368 700	1 185 200	23 687	11 852	100
2013	Nyemission	2 605 500	236 800	26 055	2 368	100
2014	Nyemission	2 891 500	286 000	28 915	2 860	100
2014	Nyemission	3 329 300	437 800	33 293	4 378	100
2014	Split	3 329 300	-	10 653 760	10 620 467	0,3125
2014	Nyemission	4 259 597	930 295	13 630 710	2 976 950	0,3125
2016	Nyemission	8 519 194	4 259 597	27 261 420	13 630 710	0,3125

## Resultaträkning i sammandrag

### Moderbolaget VA Automotive

	2016	2015	2016	2015	2015
	3 mån	3 mån	6 mån	6 mån	12 mån
Tkr	apr-juni	apr-juni	jan-juni	jan-juni	jan-dec
Nettoomsättning	3 169	3 006	6 622	6 043	12 834
<b>Summa rörelsens intäkter</b>	<b>3 169</b>	<b>3 006</b>	<b>6 622</b>	<b>6 043</b>	<b>12 834</b>
<b>Rörelsens kostnader</b>					
Övriga externa kostnader	-2 202	-2 543	-4 170	-4 647	-9 549
Personalkostnader	-2 341	-1 845	-5 213	-3 489	-7 165
Avskrivningar och nedskrivningar av materiella och immateriella anläggningstillgångar	-33	-73	-66	-146	-232
Övriga rörelsekostnader	0	0	0	0	0
<b>Summa rörelsens kostnader</b>	<b>-4 576</b>	<b>-4 461</b>	<b>-9 449</b>	<b>-8 282</b>	<b>-16 945</b>
<b>Rörelseresultat</b>	<b>-1 407</b>	<b>-1 456</b>	<b>-2 827</b>	<b>-2 240</b>	<b>-4 112</b>
Resultat från andelar i koncernföretag	0	0	0	0	-50
Ränteintäkter koncernföretag	0	0	0	0	0
Övriga ränteintäkter och liknande resultatposter	0	0	0	0	0
Räntekostnader koncernföretag	-90	0	-185	-26	-236
Räntekostnader och liknande resultatposter	-79	-3	-129	-13	-502
<b>Resultat från finansiella poster</b>	<b>-169</b>	<b>-3</b>	<b>-314</b>	<b>-39</b>	<b>-788</b>
<b>Resultat före skatt</b>	<b>-1 576</b>	<b>-1 459</b>	<b>-3 141</b>	<b>-2 279</b>	<b>-4 900</b>
Skatt	0	0	0	0	1 043
<b>Periodens resultat</b>	<b>-1 576</b>	<b>-1 459</b>	<b>-3 141</b>	<b>-2 279</b>	<b>-3 857</b>

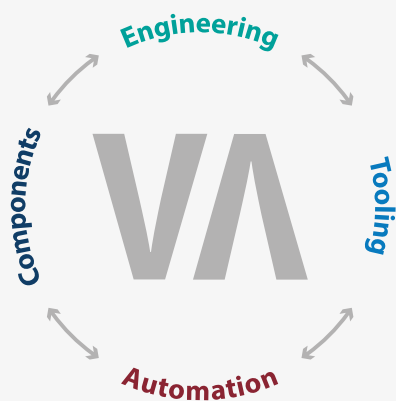
## Balansräkning i sammandrag Moderbolaget VA Automotive

	2016	2015	2015	2014
Tkr	30-juni	30-juni	31 dec	31 dec
<b>TILLGÅNGAR</b>				
<b>Anläggningstillgångar</b>				
Immateriella anläggningstillgångar	174	525	240	671
Andelar i koncernföretag	52 091	52 644	52 091	52 644
Uppskjuten skattefordran	4 591	3 548	4 591	3 548
<b>Summa anläggningstillgångar</b>	<b>56 856</b>	<b>56 718</b>	<b>56 922</b>	<b>56 863</b>
<b>Omsättningstillgångar</b>				
Kundfordringar	0	54	605	54
Fordringar koncernföretag	7298	2160	5287	2 588
Skattefordran	317	237	101	12
Övriga fordringar	1	649	691	807
Förutbetalda kostnader och upplupna intäkter	491	232	603	380
Kassa och bank	4334	617	191	195
<b>Summa omsättningstillgångar</b>	<b>12 441</b>	<b>3 950</b>	<b>7 478</b>	<b>4 035</b>
<b>SUMMA TILLGÅNGAR</b>	<b>69 297</b>	<b>60 668</b>	<b>64 400</b>	<b>60 898</b>
<b>EGET KAPITAL OCH SKULDER</b>				
<b>Eget kapital</b>				
Aktiekapital	8 519	4 260	4 260	4 260
Fria reserver	57 063	42 357	44 656	46 765
Årets resultat	-3 141	-2 279	-3 857	-2 108
<b>Summa eget kapital</b>	<b>62 441</b>	<b>44 338</b>	<b>45 059</b>	<b>48 917</b>
<b>Avsättningar</b>				
Övriga avsättningar	0	500	0	500
<b>Summa avsättningar</b>	<b>0</b>	<b>500</b>	<b>0</b>	<b>500</b>
<b>Långfristiga skulder</b>				
Skulder till kreditinstitut	0	0	0	0
Långfristiga skulder till koncernföretag	0	0	0	0
<b>Summa långfristiga skulder</b>	<b>0</b>	<b>0</b>	<b>0</b>	<b>0</b>
<b>Kortfristiga skulder</b>				
Skulder till kreditinstitut	0	0	0	556
Leverantörsskulder	1 010	1 402	2 351	3 584
Skulder koncernföretag	3 483	12 831	10 116	5 528
Aktuell skatteskuld	0	0	0	0
Övriga kortfristiga skulder	507	343	4 955	635
Upplupna kostnader och förutbetalda intäkter	1 856	1 253	1 919	1 179
<b>Summa kortfristiga skulder</b>	<b>6 856</b>	<b>15 830</b>	<b>19 341</b>	<b>11 481</b>
<b>SUMMA EGET KAPITAL OCH SKULDER</b>	<b>69 297</b>	<b>60 668</b>	<b>64 400</b>	<b>60 898</b>



## Ägarstruktur

Den 30 juni aktieägare med ägarinnehav över 5 %, vilka presenteras i tabellen nedan		
Ägare	Antal aktier	Andel i % av kapital/röster
Avanza Bank	9 771 855	35,8%
M&L Industriförvaltning AB + närstående	8 333 501	30,6%
Nordea Bank	2 801 979	10,3%
Svenska Handelsbanken	1 513 850	5,6%
Övriga ägare	4 840 235	17,8%
<b>Totalt</b>	<b>27 261 420</b>	<b>100%</b>



### Om VA Automotive i Hässleholm AB (publ)

VA Automotive bedriver verksamhet inom fyra affärsområden, VA Engineering, VA Tooling, VA Automation och VA Components. Utöver detta finns ett utvecklingsbolag och koncernfunktioner. Större delen av omsättningen är hänförlig till fordonsindustrin.

VA Automotives affärsstruktur grundlades under 2013, vilket resulterade i ovan nämnda affärsområden. De olika områdena utgör tillsammans en unik kompetenskedja som efterfrågas av Bolagets kunder men som för tillfället inte tillhandahålls av konkurrenterna. På så vis finns det goda förutsättningar för framtida expansion och tillväxt. Bolagets verksamhet är förlagd till fyra platser i Sverige.

VA Automotives affärsidé är att erbjuda Skandinaviska aktörer inom främst fordons- och verkstadsindustrin fullständiga, innovativa och kostnadseffektiva lösningar för pressverktyg, automatiserad produktionsutrustning och färdiga fordonskomponenter.