

DELÅRSRAPPORT - ANDRA KVARTALET 2016

ANDRA KVARTALET 2016

- Intäkterna uppgick till totalt 9,58 miljoner EUR (3,02), en uppgång med 217 procent jämfört med motsvarande period föregående år, och en ökning med 28 procent jämfört med föregående kvartal.
- Justerat rörelseresultat exklusive engångsposter hänförliga till börsnoteringen uppgick till 5,01 miljoner EUR (2,28), motsvarande en justerad rörelsemarginal på 52 procent (75). Rörelseresultatet ökade till 5,07 miljoner EUR (2,24), motsvarande en rörelsemarginal på 53 procent (74).
- Resultat före skatt uppgick till 4,87 miljoner EUR (2,24), och till 4,94 miljoner euro (2,28) exklusive engångskostnader hänförliga till börsnoteringen.
- New Depositing Customers (NDC) uppgick till totalt 47 530 miljoner EUR (15 326), en uppgång med 210 procent jämfört med motsvarande period föregående år, och en ökning med 47 procent jämfört med föregående kvartal.
- Resultat per aktie uppgick till 0,08913 EUR (0,04755).

FÖRSTA HALVÅRET 2016

- Intäkterna uppgick till totalt 17,04 miljoner EUR (4,98), en uppgång med 242 procent jämfört med motsvarande period föregående år.
- Justerat rörelseresultat exklusive engångsposter hänförliga till börsnoteringen uppgick till 9,17 miljoner EUR (3,46), motsvarande en justerad rörelsemarginal på 54 procent (70). Rörelseresultatet ökade till 8,25 miljoner EUR (3,42), motsvarande en rörelsemarginal på 48 procent (69).
- Resultat före skatt uppgick till 8,70 miljoner EUR (3,43), och till 9,61 miljoner EUR (3,47) exklusive engångskostnader hänförliga till börsnoteringen.
- New Depositing Customers (NDC) uppgick till totalt 79 851 miljoner EUR (25 176)), en uppgång med 217 procent jämfört med motsvarande period föregående år.
- Resultat per aktie uppgick till 0,16401 EUR (0,07520).

VÄSENTLIGA HÄNDELSER UNDER DET ANDRA KVARTALET

- Den 3 april 2016 förvärvade Catena Media den erkända och välrenommerade affiliate-webbplatsen AskGamblers.com för en köpeskillning om 15 miljoner EUR. Affären är den största i Catena Medias historia. AskGamblers driver en av marknadens mest välbesökta webbportaler för spelarrecensioner och rankingar av nätkasino. Bolaget ger även spelare den unika möjligheten att pröva nätkasinorelaterade tvister genom portalen. Spelare från hela Europa använder sig av AskGamblers.com, och bland dem är Storbritannien den största marknaden. Förvärvet omfattar samtliga affiliate-konton, domäner, mobilappar samt konton på sociala medier.
- Den 2 juni 2016 förvärvade Catena Media spelarkonton och domäner från ett av de ledande affiliate-företagen inom iGaming i Tyskland. Köpeskillingen som är på maximalt 6,5 miljoner EUR, består av en förskottsbetalning om 3,5 miljoner EUR samt en intjänandedel baserad på intäkterna under första året. Denna del kan uppgå till maximalt 3,0 miljoner EUR. För att uppnå den maximala intjänandenivån måste säljaren generera en betydande intäktstillväxt.
- Den 19 juni 2016, med ikraftträdandedag den 1 juli 2016, fortsatte Catena Media resan mot att bli det ledande företaget inom leadsgenerering inom iGaming genom förvärvet av spelarkonton och domäner i ett svenskt sportaffiliate-bolag, Spelbloggare.se. Köpeskillingen uppgick till 2,50 miljoner EUR, med en ytterligare intjänandedel om högst 2,50 miljoner EUR. För att den maximala intjänandenivån ska uppnås måste säljaren generera en betydande intäktstillväxt.
- Catena Media har under de senaste veckorna även lanserat en egen sportsbook-affiliateprodukt i Storbritannien. I och med denna lansering samt förvärvet av Spelbloggare.se tog Catena Media steget in i sportsbook-segmentet, en helt ny verksamhetsgren för koncernen.
- Under kvartalet har Catena Media även rekryterat avgörande expertis till styrelsen. Kathryn Moore Baker, med omfattande erfarenhet av att bygga upp framgångsrika företag utifrån en position som aktiv styrelseledamot och ordförande, har tagit över som styrelsens ordförande, medan Mathias Hermansson, CFO på MTG Group under många år, har valts in i styrelsen. Efter kvartalet stärktes ledningsteamet ytterligare genom rekryteringen av Owe Laestadius (CTO). Owe Laestadius har 15 års erfarenhet från iGaming-branschen, huvudsakligen inom ledande tekniska roller på Betsson Group. Andra rekryteringar är Anne Rhenman Eklund som chef för IR/Communication, Louise Wendel som Head of Legal och Nikola Teofilovic som ny General Manager för Serbien.
- Vidare har Catena Media påbörjat förberedelserna för en flytt från Nasdaq First North Premiere till Nasdaq Stockholms huvudlista (MidCap). Det arbetet fortskrider enligt plan.

Kommentar från Robert Andersson, VD

Vi växer oss större och starkare för varje dag

Fortsatt målmedveten expansion och en framgångsrik integration av förvärv genererade en stark tillväxt och stabila resultat för andra kvartalet.

Under andra kvartalet har fokus legat på en ytterligare expansion av Catena Media, både geografiskt och produktmässigt. Det har varit en spännande och händelserik period som har omfattat flera nya förvärv, en affär inom sportsbook-segmentet, en etablering på den tyska marknaden och ytterligare förstärkningar av både ledningsteamet och styrelsen. Den höga tillväxttakten som har kännetecknat bolaget sedan starten 2012 fortsätter att vara tydlig, och de normala negativa säsongeffekterna under andra kvartalet – främst inom Betalda intäkter – var knappt märkbara. Under andra kvartalet ökade omsättningen med 217 procent jämfört med samma period 2015, och med 28 procent jämfört med första kvartalet i år.

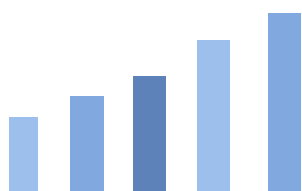
Utifrån ett marknadsperspektiv har andra kvartalet varit en återspeglning av fotbolls-EM, där kasinosegmenet delvis överskuggades av sportsbetting – en verksamhetsgren där vi för närvarande är en liten men snabbväxande aktör. Inom Betalda intäkter, i synnerhet inom sportsbetting, har vi ökat antalet spelare via intäktsdelning, vilket medför en naturlig fördröjning, så att resultatet av vårt arbete kommer att synas längre fram. Avseende utvecklingen i Storbritannien (Brexit), med en försvagning av pundet, ser vi ingen påverkan på våra intäkter men däremot en viss positiv påverkan på rörelseresultatet.

Strategiskt viktiga förvärv

Under kvartalet gjorde vi flera strategiskt viktiga förvärv som har breddat Catena Medias erbjudande, och därmed öppnat nya lovande tillväxtpotentialer. Förvärvet av AskGamblers.com, ett stort varumärke internationellt sett, med en stark marknad, är det största förvärvet hittills och utgör ett strategiskt viktigt steg för Catena Media. AskGamblers.com har en stark mobilplattform och goda möjligheterna för oss att bygga upp ett utvecklingscenter med en attraktiv kostnadsbas. Vidare har vi tagit steget in i det betydande sportsbetting-segmentet genom förvärvet av Spelbloggare.se, som konsoliderades den 1 juli. Vi förvärvade också en egen sportsbook-affiliateprodukt i Storbritannien. Vidare har vi förvärvat de väsentliga tillgångarna i ett tyskt affiliate-företag, vilket innebär att vi har etablerat oss på den stora, viktiga tyska marknaden. De här initiativen har gjort det möjligt för oss att ytterligare stärka vår ställning som en av de ledande aktörerna inom leadsgenerering inom iGaming. Det är glädjande att se att de förvärv vi har gjort under året har integrerats enligt plan, med en tydlig ökning av intäkterna som genereras av Catenas tekniska plattform. Vi kommer att fortsätta att arbeta mot vår vision genom vår beprövade modell med förvärv som ger snabba synergieffekter kombinerat med en organisk expansion.

Tillväxt framöver, topprekryteringar samt förberedelser för huvudlistan

Catena Medias tillväxt förblir stabil. Prognosen är positiv för tredje kvartalet, med indikationer på en tillväxt i linje med våra finansiella mål. I takt med att vi växer har vi också ett ökande behov av kompetenta och erfarna medarbetare, samt även ytterligare kapital, som kan hjälpa Catena Media att dra nytta av de möjligheter som ligger framför oss och ta nästa steg i utvecklingen. Därför är vi nöjda med de nyligen offentliggjorda nyrekryteringarna till styrelsen och ledningen. Dessa utnämningar har också en annan dimension, då Catena Media har påbörjat förberedelserna för en överflyttning till Nasdaq Stockholms huvudlista (MidCap) 2017. Detta arbete fortskrider enligt planerna. Därutöver har vi börjat titta på möjligheten att anskaffa kapital genom en obligationsemission för att ge fortsatt stöd åt Koncernens långsiktiga strategi.



INTÄKTER Q2

9,58 miljoner EUR



RÖRELSERESULTAT, Q2

5,07 miljoner EUR

Q4 Q1 Q2

INTÄKTSTILLVÄXT PER
KVARTAL

28 %

SAMMANFATTNING AV ANDRA KVARTALET OCH FÖRSTA HALVÅRET 2016

Group	Apr- Jun	April - Jun	Jan- Jun	Jan- Jun	Jan-Dec
	2016	2015	2016	2015	2015
	€	€	€	€	€
Operating revenues (€)	9,578,131	3,022,852	17,036,643	4,978,767	14,938,857
Operating profit (€)	5,073,704	2,237,336	8,253,337	3,423,224	8,983,237
Operating profit margin (%)	53%	74%	48%	69%	60%
Adjusted operating profit (€)*	5,010,866	2,278,607	9,167,718	3,464,495	10,149,077
Adjusted operating margin (%)*	52%	75%	54%	70%	68%
Adjusted profit before tax (€)*	4,809,505	2,282,478	9,611,607	3,467,620	10,164,567
Adjusted profit before tax margin(%)*	50%	76%	56%	70%	68%
Profit before tax	4,872,343	2,241,208	8,697,227	3,426,350	8,998,727
Earnings per share (€)	0.08913	0.04755	0.16401	0.07520	0.19880
NDC	47,530	15,326	79,851	25,176	69,331
Equity to asset ratio	66%	79%	66%	79%	43%

*Justerat för engångskostnader hänförliga till börsnoteringen om 0,06 miljoner EUR under andra kvartalet 2015. Totala kostnader för börsintroduktionen för första halvåret 2016 uppgick till 0,91 miljoner EUR (0,04). Totala kostnader för börsintroduktionen för helåret 2015 uppgick till 1,17 miljoner EUR.

UTVECKLING UNDER FÖRSTA HALVÅRET 2016

Framgångsrik börsnotering av aktierna

Catena Medias börsnotering på First North Premier-börsen slutfördes framgångsrikt i februari 2016.

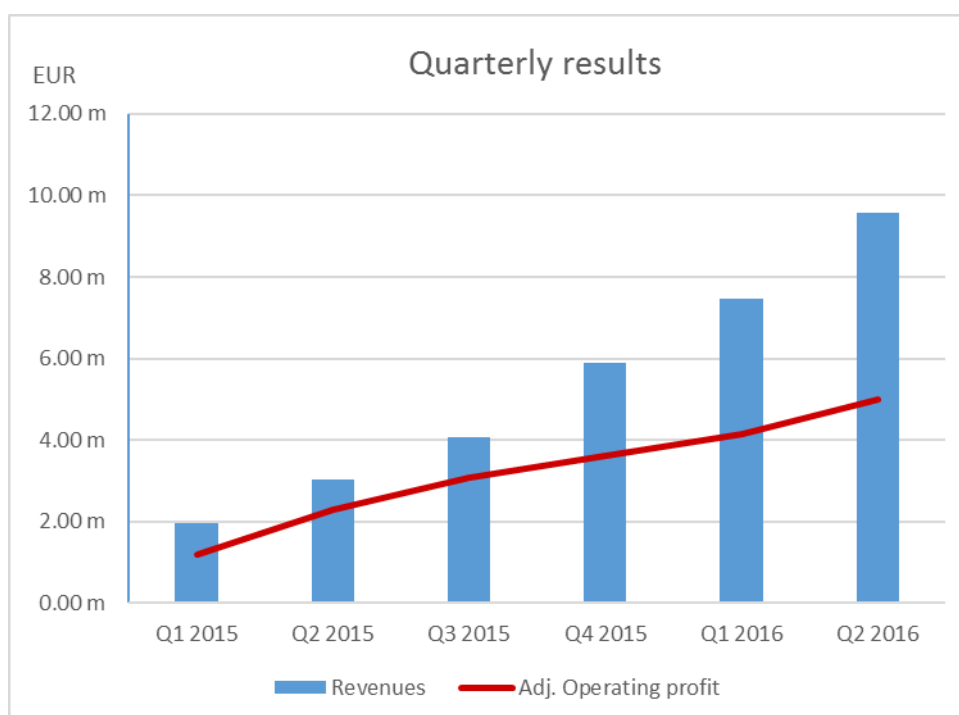
Catena har identifierat ett antal fördelar med att vara ett börsnoterat bolag. Den ökade transparensen hjälper till att stärka varumärket, vilket är viktigt för relationerna med kasinooperatörerna. Som börsnoterat bolag har Catena Media också bättre möjligheter att växa och snabbt anpassa verksamheten till nya villkor inom spelindustrin. Vidare kan Bolaget stärka sin finansiella ställning och därmed skapa möjligheter att växa genom förvärv eller att etablera verksamheter på nya marknader.

FINANSIELLT RESULTAT FÖR ANDRA KVARTALET 2016

Intäkter

Koncernens intäkter uppgick till totalt 9,58 miljoner EUR (3,02) under andra kvartalet, en uppgång med 217 procent jämfört med samma period 2015. Av dessa 9,58 miljoner EUR (3,02), utgjorde 7,27 miljoner EUR (3,02) Organiska intäkter. Ökningen av de Organiska intäkterna drevs delvis av organisk tillväxt och delvis av ett antal förvärv som gjordes tidigare under perioden samt under föregående år.

Betalda intäkter motsvarar 2,31 miljoner EUR (noll). Dessa intäkter sammanhänger med förvärvet av Catena Media UK Limited, tidigare benämnt Right Casino Media Limited ("RCM"). Förvärvet slutfördes den 23 oktober 2015, och intäkter hänförliga till detta förvärv återspeglas i Catena Medias intäkter och resultat från och med den 1 november 2015.



Kostnader

Rörelsekostnader uppgick till 4,50 miljoner EUR (0,79). Direkta kostnader hänförliga till Betalda intäkter utgjorde den mer betydande kostnadskomponenten. Dessa kostnader var huvudsakligen hänförliga till kostnader för AdWords (Google-kostnader), och uppgick till 1,67 miljoner EUR (noll).

Personalkostnaderna uppgick till 1,48 miljoner EUR (0,37). Ökningen av personalkostnader beror på rekryteringen av fler medarbetare till högsta ledningen och mellanledningen, samt övriga medarbetare i organisationen. Som ett resultat av rekryteringarna utgjordes den totala personalstyrkan av 129 personer vid andra kvartalets utgång i år, jämfört med 40 personer vid utgången av samma kvartal föregående år. Ökningen av personalstyrkan genomfördes för att kunna ge stöd åt den starka tillväxten som Koncernen för närvarande upplever, samt som ett resultat av förvärvet av Askgamblers.com. Detta gav också upphov till den betydande ökningen av övriga rörelsekostnader, som ett resultat av en ökning av personalrelaterade kostnader, såsom ökade kontorskostnader, högre kontorshyra, fler programvarulicenser, avgifter till rekryteringsbolag och övriga, liknande poster inkluderade i övriga rörelsekostnader.

Kostnader (fortsättning)

Av- och nedskrivningar uppgick till 0,25 miljoner EUR (0,01). Ökningen av av- och nedskrivningar är främst hänförlig till förvärvet av konkurrerande spelardatabaser under föregående samt innevarande år. Av kostnaderna för dessa förvärv kostnadsförs 4 procent över en treårsperiod, medan det i fallet med Catena Media UK Limited även skrivs av 12 procent av köpeskillingen över en treårsperiod.

Som ett resultat av den snabba expansionen har Koncernen noterat en ökning av övriga rörelsekostnader, inklusive domäner för SEO-arbete, avgifter till externa konsulter samt avgifter till servervärdar. Övriga rörelsekostnader uppgick 1,18 miljoner EUR (0,37).

Under det innevarande kvartalet var det vissa kostnader hänförliga till börsnoteringen av bolaget som inte föll ut och som därmed återfördes, vilket resulterade i en intäkt om 0,06 miljoner EUR under andra kvartalet 2016. De finansiella kostnaderna under andra kvartalet 2015 uppgick till 0,04 miljoner EUR (noll).

Resultat

Rörelseresultatet för andra kvartalet 2016 uppgick till 5,07 miljoner EUR (2,24), en uppgång med 126 procent jämfört med motsvarande period föregående år. Justerat rörelseresultat uppgick till 5,01 miljoner EUR (2,28), motsvarande en justerad rörelsemarginal på 52 procent (75). Rörelseresultatet har justerats för intäkter hänförliga till börsnoteringen om 0,06 miljoner EUR under andra kvartalet 2016, och kostnader hänförliga till börsnoteringen om 0,04 miljoner EUR under andra kvartalet 2015.

Resultat före skatt uppgick till 4,87 miljoner EUR (2,24), en ökning med 117 procent jämfört med motsvarande kvartal 2015.

Periodens resultat uppgick till 4,58 miljoner EUR (1,96). Resultat per aktie uppgick till 0,08913 EUR (0,04755).

För andra kvartalet 2016 hade Koncernen en effektiv skattesats på 6 procent.

Investeringar

Investeringar i immateriella tillgångar, som utgörs av spelardatabaser, webbplatser och domäner, uppgick till 22,15 miljoner EUR (0,01) under kvartalet.

Förvärv av materiella anläggningstillgångar uppgick till 0,06 miljoner EUR (0,06).

Likvida medel, finansiering samt finansiell ställning

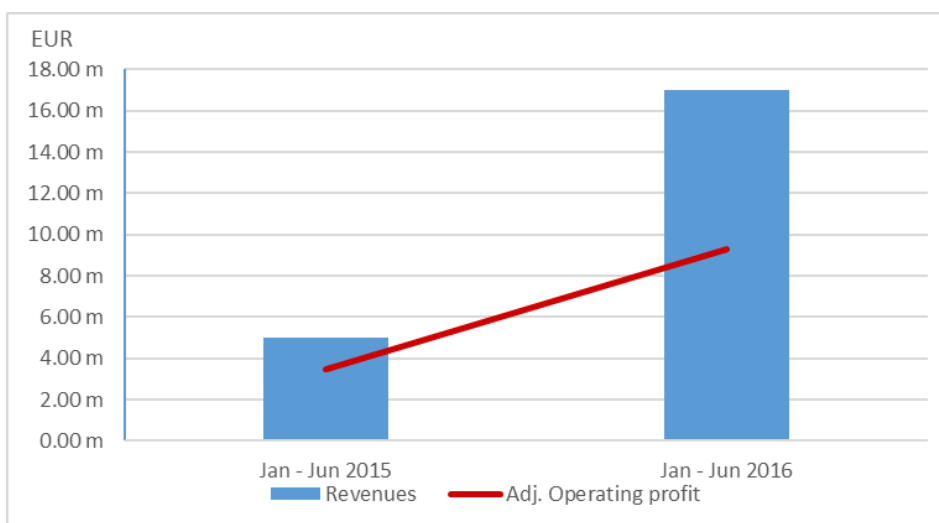
Kassaflöde som genererades från den löpande verksamheten, exklusive ökningen av skulder gällande intjänandekomponenten hänförlig till nyligen genomförda förvärv, uppgick till 0,84 miljoner EUR (2,27) för andra kvartalet. Kassaflödet i investeringsverksamheten uppgick till 15,81 miljoner EUR (0,07), och var främst hänförligt till de förvärv som genomfördes under kvartalet. Kassaflödet från finansieringsverksamheten var noll, medan beloppet i jämförelsekvartalet var 1,91 miljoner EUR. Likvida medel uppgick till 5,42 miljoner EUR (0,62) vid kvartalets utgång.

FINANSIELLT RESULTAT FÖR FÖRSTA HALVÅRET 2016

Intäkter

Koncernens intäkter uppgick till totalt 17,04 miljoner EUR (4,98) under första halvåret 2016, en uppgång med 242 procent jämfört med samma period 2015. Av dessa 17,04 miljoner EUR (4,98), utgjorde 12,76 miljoner EUR (4,98) Organiska intäkter. Ökningen av de Organiska intäkterna drevs delvis av organisk tillväxt och delvis av ett antal förvärv som gjordes tidigare under perioden samt under föregående år.

Betalda intäkter motsvarar 4,28 miljoner EUR (noll). Dessa intäkter sammanhänger med förvärvet av Catena Media UK Limited, tidigare benämnt Right Casino Media Limited ("RCM"). Förvärvet slutfördes den 23 oktober 2015, och intäkter hänförliga till detta förvärv återspeglas i Catena Medias intäkter och resultat från och med den 1 november 2015.



Kostnader

Rörelsekostnader uppgick till 8,78 miljoner EUR (1,56). Direkta kostnader hänförliga till Betalda intäkter utgjorde den mer betydande kostnadskomponenten. Dessa kostnader var huvudsakligen hänförliga till kostnader för AdWords (Google-kostnader), och uppgick till 2,94 miljoner EUR (noll).

Personalkostnaderna uppgick till 2,48 miljoner EUR (0,68). Ökningen av personalkostnader beror på rekryteringen av fler medarbetare till högsta ledningen och mellanledningen, samt övriga medarbetare i organisationen. Som ett resultat av rekryteringarna utgjordes den totala personalstyrkan av 129 personer vid andra kvartalets utgång i år, jämfört med 40 personer vid utgången av samma kvartal föregående år. Ökningen av personalstyrkan genomfördes för att kunna ge stöd åt den starka tillväxten som Koncernen för närvarande upplever, samt som ett resultat av förvärvet av Askgamblers.com. Detta gav också upphov till den betydande ökningen av övriga rörelsekostnader, som ett resultat av en ökning av personalrelaterade kostnader, såsom ökade kontorskostnader, högre kontorshyra, fler programvarulicenser, avgifter till rekryteringsbolag och övriga, liknande poster inkluderade i övriga rörelsekostnader.

Av- och nedskrivningar uppgick till 0,41 miljoner EUR (0,01). Ökningen av av- och nedskrivningar är främst hänförlig till förvärvet av konkurrerande spelardatabaser under föregående samt innevarande år. Av kostnaderna för dessa förvärv kostnadsförs 4 procent över en treårsperiod, medan det i fallet med Catena Media UK Limited även skrivs av 12 procent av köpeskillingen över en treårsperiod.

Som ett resultat av den snabba expansionen har Koncernen noterat en ökning av övriga rörelsekostnader, inklusive domäner för SEO-arbete, avgifter till externa konsulter samt avgifter till servervärdar. Övriga rörelsekostnader uppgick 2,04 miljoner EUR (0,82).

I rörelsekostnader ingår engångskostnader hänförliga till börsnoteringen av Bolaget om 0,91 miljoner EUR (0,04).

Resultat

Rörelseresultatet för första kvartalet 2016 uppgick till 8,25 miljoner EUR (3,42), en uppgång med 141 procent jämfört med motsvarande period föregående år. Justerat rörelseresultat uppgick till 9,17 miljoner EUR (3,46), motsvarande en justerad rörelsemarginal på 54 procent (70). Rörelseresultatet har justerats för kostnader hänförliga till börsnoteringen om 0,91 miljoner EUR (0,04).

Resultat före skatt uppgick till 8,70 miljoner EUR (3,43), en ökning med 154 procent jämfört med motsvarande kvartal 2015.

Periodens resultat uppgick till 8,14 miljoner EUR (2,90). Resultat per aktie uppgick till 0,16401 EUR (0,07520).

För andra kvartalet 2016 hade Koncernen en effektiv skattesats på 6 procent.

Investeringar

Investeringar i immateriella tillgångar, som utgörs av spelardatabaser, webbplatser och domäner, uppgick till 32,50 miljoner EUR (5,61) under första halvåret 2016.

Förvärv av materiella anläggningstillgångar uppgick till 0,21 miljoner EUR (0,10).

Likvida medel, finansiering samt finansiell ställning

Kassaflöde från den löpande verksamheten, exklusive ökningen av skulder gällande intjänandekomponenten hänförlig till nyligen genomförda förvärv, uppgick till 3,15 miljoner EUR (2,83) under första halvåret 2016. Kassaflödet i investeringsverksamheten uppgick till 24,10 miljoner EUR (0,83), och var främst hänförligt till de förvärv som genomfördes under perioden. Kassaflödet från finansieringsverksamheten uppgick till 24,21 miljoner EUR, medan beloppet som användes i jämförelseperioden var 1,93 miljoner EUR. Likvida medel vid periodens utgång uppgick till 5,42 miljoner EUR (0,62).

CATENA MEDIA-AKTIERNA

Den 11 februari 2016 upptogs Bolagets aktier till handel på Nasdaq First North Premier-börsen i Stockholm, under namnet "CTM". Ytterligare information om börsnoteringen återfinns i prospektet, som finns på Bolagets webbplats på <https://www.catenamedia.com/investors/prospectus>.

Erbjudandet, inklusive optionen om övertilldelning, utnyttjades till fullo och bestod av totalt 29 580 990 aktier, varav 7 273 000 aktier var nyemitterade aktier, och 22 307 990 befintliga aktier. Teckningskursen i erbjudandet var 33 SEK per aktie, och Catena Media erhöll 229,80 miljoner SEK motsvarande 24,14 miljoner EUR i eget kapital efter emissionskostnader. Efter nyemissionen uppgick det totala antalet aktier till 51 445 152.

ÄGARSTRUKTUR

De största aktieägarna i Catena Media per den 30 juni 2016:

Shareholders	Number of shares	Share of capital and votes%
Optimizer Invest Ltd.	8,217,485	15.97%
Aveny Ltd.	5,110,934	9.93%
Pixel Wizard Ltd.	4,098,624	7.97%
LFJK Ltd	3,337,703	6.49%
Öresund Investment AB	3,030,303	5.89%
Swedbank Robur Småbolagsfond Norden	3,030,303	5.89%
Carnegie Småbolagsfond	2,700,000	5.25%
Knutsson Holdings AB	2,000,000	3.89%
Handelsbanken Fonder AB re JPMEL	1,959,877	3.81%
Skandrenting AB (fully-owned by Erik Selin)	1,515,151	2.95%
Total top 10 shareholders	35,000,380	68.03%
Other shareholders	16,444,772	31.97%
Total	51,445,152	100%

ÖVRIGT

Moderbolaget

Catena Media PLC är det yttersta holdingbolaget i Koncernen och registrerades i Malta den 29 maj 2015, med den enda uppgiften att erhålla utdelningsintäkter från det huvudsakliga rörelsedrivande bolaget, Catena Operations Limited. Ingen utdelning erhöles från det sistnämnda dotterföretaget under andra kvartalet 2016. De finansiella kostnaderna under andra kvartalet 2016 uppgick till 0,17 miljoner EUR (noll). Personalkostnaderna uppgick till 0,03 miljoner EUR (noll), medan övriga rörelsekostnader uppgick till 0,03 miljoner EUR (0,01). Periodens resultat uppgick till 0,22 miljoner EUR, medan resultatet för jämförelseperioden uppgick till 1,09 miljoner EUR. Bolagets likvida medel uppgick till 4,75 miljoner EUR (0,02) vid kvartalets utgång, och eget kapital uppgick till 27,69 miljoner EUR (1,1). Ingen utdelning betalades under andra kvartalet 2016.

Medarbetare

Det totala antalet medarbetare i Koncernen per den 30 juni 2016 uppgick till 129 (40), varav 49 (17) var kvinnor och 80 (23) var män. Uttryckt som procentandelar utgjorde kvinnorna 38 procent (43) av det totala antalet anställda, medan männen utgjorde 62 procent (57). Samtliga var anställda på heltid. Som ett resultat av den snabba tillväxten fortsätter Koncernen att rekrytera nya medarbetare.

Väsentliga risker och osäkerhetsfaktorer

Även om Koncernen inte bedriver någon internetbaserad spelverksamhet är Koncernen beroende av den internetbaserade spelindustrin, där huvuddelen av kunderna är verksamma. De lagar och regler som omger den internetbaserade spelindustrin är komplexa, stadda i ständig utveckling och i vissa fall även föremål för osäkerhet, och i många länder är spel på internet förbjudet och/eller begränsat. Om tvångsåtgärder eller andra lagstiftningsåtgärder vidtas mot något av de internetbaserade spelbolag som också är kunder hos Koncernen, vare sig det sker nu eller i framtiden, skulle Koncernens intäktsflöde från sådana kunder kunna påverkas negativt. Vidare skulle den berörda myndigheten också kunna hävda att samma eller liknande åtgärder borde vidtas mot oberoende parter som främjar ett sådant internetbaserat spelbolags verksamhet, inklusive Koncernen. Följaktligen skulle sådana händelser, inklusive framtida förändringar av lagar och regler, kunna få en väsentlig negativ inverkan på Koncernens verksamhet, finansiella ställning och rörelseresultat.

För styrelsen:

Kathryn Moore Baker
Ordförande

Per Anders Henrik Persson Ekdahl
Styrelseledamot

Säte
The Firs, Level 6
Gorg Borg Olivier Street
Sliema SLM 1801
Malta

Rapport över Koncernens totalresultat i sammandrag (oreviderad)

Group		Apr- Jun	April - Jun	Jan-Jun	Jan-Jun	Jan-Dec
	Notes	2016	2015	2016	2015	2015
		€	€	€	€	€
Continuing operations						
Revenue	3	9,578,131	3,022,852	17,036,643	4,978,767	14,938,857
Direct costs related to Paid revenue		(1,665,203)	-	(2,944,760)	-	(734,617)
Personnel expenses		(1,480,479)	(367,191)	(2,480,004)	(680,376)	(2,024,023)
Other operating expenses		(1,176,026)	(367,553)	(2,037,314)	(819,128)	(1,888,910)
Depreciation and amortisation		(245,557)	(9,502)	(406,848)	(14,769)	(142,230)
IPO related income/(costs)		62,838	(41,270)	(914,380)	(41,270)	(1,165,840)
Total operating expenses		(4,504,427)	(785,516)	(8,783,306)	(1,555,543)	(5,955,620)
Operating profit		5,073,704	2,237,336	8,253,337	3,423,224	8,983,237
Finance costs		(201,361)	(1,871)	(3)	(7,489)	(10,497)
Finance income		-	5,743	443,893	5,766	6,138
Other non-operating income		-	-	-	4,849	19,849
Profit before tax		4,872,343	2,241,208	8,697,227	3,426,350	8,998,727
Tax expense		(286,808)	(282,672)	(535,153)	(440,601)	(684,689)
Profit for the period / year from continuing operations		4,585,535	1,958,536	8,162,074	2,985,749	8,314,038
Discontinued operations						
Loss for the period from discontinued operations		-	-	-	(82,250)	(82,250)
Other comprehensive income						
Currency translation differences		(3,978)	-	(22,630)	-	(1,208)
Profit for the period / year - total comprehensive income		4,581,557	1,958,536	8,139,444	2,903,499	8,230,580

Noterna på sidan 18–20 utgör en integrerad del av Koncernens delårsrapport i sammandrag.

Rapport över Koncernens totalresultat i sammandrag (oreviderat) – fortsättning

Group	Apr-Jun 2016	April - Jun 2015	Jan-Jun 2016	Jan-Jun 2015	Jan-Dec 2015
	€	€	€	€	€
Earnings per share attributable to the equity holders of the parent during the period / year (expressed in Euro per share)					
Basic earnings per share					
From continuing operations	0.08913	0.04755	0.16401	0.07733	0.20079
From discontinuing operations	-	-	-	(0.00213)	(0.00199)
From profit for the period / year	0.08913	0.04755	0.16401	0.07520	0.19880
Diluted earnings per share					
From continuing operations	0.08883	0.04755	0.16343	0.07733	0.19994
From discontinuing operations	-	-	-	(0.00213)	(0.00198)
From profit for the period / year	0.08883	0.04755	0.16343	0.07520	0.19796

Noterna på sidan 18–20 utgör en integrerad del av Koncernens delårsrapport i sammandrag.

Koncernens balansräkning för delåret i sammandrag (oreviderad)

Group	Notes	30-Jun 2016	30-Jun 2015	31-Dec 2015
		€	€	€
ASSETS				
Non-current assets				
Goodwill		7,332,727	-	7,332,727
Other intangible assets		46,488,110	6,651,224	14,341,978
Property, plant and equipment		571,080	160,517	416,336
Total non-current assets		54,391,917	6,811,741	22,091,041
Current assets				
Trade and other receivables		8,090,543	2,055,739	4,295,474
Deferred tax assets		1,133,294	-	1,127,199
Deferred listing costs		-	10,317	291,459
Cash and cash equivalents		5,418,413	623,921	1,529,222
Total current assets		14,642,250	2,689,977	7,243,354
Total assets		69,034,167	9,501,718	29,334,395
EQUITY AND LIABILITIES				
Capital and reserves				
Share capital		77,168	16,358	66,258
Share premium		25,740,521	-	999,793
Other reserves		5,350,527	4,999,746	5,072,731
Retained earnings		14,659,416	2,448,747	6,497,342
Total equity		45,827,632	7,464,851	12,636,124
Liabilities				
Non-current liabilities				
Trade and other payables	4	4,547,622	-	2,639,622
Deferred tax liabilities		1,397,158	71,925	1,031,909
Total non-current liabilities		5,944,780	71,925	3,671,531
Current liabilities				
Trade and other payables	4	15,582,571	334,436	10,692,484
Current tax liabilities		1,679,184	1,630,506	2,334,256
Total current liabilities		17,261,755	1,964,942	13,026,740
Total liabilities		23,206,535	2,036,867	16,698,271
Total equity and liabilities		69,034,167	9,501,718	29,334,395

Noterna på sidan 18–20 utgör en integrerad del av Koncernens delårsrapport i sammandrag.

Koncernens delårsrapport i sammandrag på sidorna 11–20 godkändes för publicering av styrelsen den 25 augusti 2016, och har undertecknats å styrelsens vägnar av:

Kathryn Moore Baker
Ordförande

Per Anders Henrik Persson Ekdahl
Styrelseledamot

Rapport över förändring i Koncernens eget kapital för delåret (oreviderad)

Group	Attributable to owners of the parent					Non-controlling interest	Total equity
	Share capital	Other reserves	Share premium	Retained earnings			
	€	€	€	€	€		
Balance at 1 January 2016	66,258	5,072,731	999,793	6,497,342	-	12,636,124	
Comprehensive income							
Profit for the period	-	-	-	8,162,074	-	8,162,074	
Foreign currency translation movement	-	(22,630)	-	-	-	(22,630)	
Total comprehensive income for the period	-	(22,630)	-	8,162,074	-	8,139,444	
Transactions with owners							
Issue of share capital	10,910	-	24,740,728	-	-	24,751,638	
Equity-settled share-based payments	-	64,765	-	-	-	64,765	
Capital contribution	-	235,661	-	-	-	235,661	
Total transactions with owners	10,910	300,426	24,740,728	-	-	25,052,064	
Balance at 30 June 2016	77,168	5,350,527	25,740,521	14,659,416	-	45,827,632	

Noterna på sidan 18–20 utgör en integrerad del av Koncernens delårsrapport i sammandrag.

Rapport över förändring i Koncernens eget kapital för delåret (oreviderat) – fortsättning

Group	Attributable to owners of the parent					Non-controlling interest	Total equity
	Share capital	Other reserves	Share premium	Retained earnings			
	€	€	€	€	€		
Balance at 1 January 2015	1,200	(4,519)	-	1,260,877	4,611	1,262,169	
Comprehensive income							
Profit for the period	-	-	-	2,903,499	-	2,903,499	
Total comprehensive income for the period	-	-	-	2,903,499	-	2,903,499	
Transactions with owners							
Issue of share capital (before reorganisation)	254	4,999,746	-	-	-	5,000,000	
Issue of share capital (after reorganisation)	16,358	-	-	-	-	16,358	
Dividends distributed during the period	-	-	-	(1,715,629)	-	(1,715,629)	
Total transactions with owners	16,612	4,999,746	-	(1,715,629)	-	3,300,729	
Adjustments relating to reorganisation							
Reorganisation of the Group	(1,454)	4,519	-	-	(4,611)	(1,546)	
Balance at 30 June 2015	16,358	4,999,746	-	2,448,747	-	7,464,851	

Noterna på sidan 18–20 utgör en integrerad del av Koncernens delårsrapport i sammandrag.

Rapport över förändring i Koncernens eget kapital för delåret (oreviderat) – fortsättning

Group	Attributable to owners of the parent				Non-controlling interest	Total equity
	Share capital	Other reserves	Share premium	Retained earnings		
	€	€	€	€	€	€
Balance at 1 January 2015	1,200	(4,519)	-	1,260,877	4,611	1,262,169
Comprehensive income						
Profit for the period	-	-	-	8,231,788	-	8,231,788
Foreign currency translation movement	-	(1,208)	-	-	-	(1,208)
Total comprehensive income for the period	-	(1,208)	-	8,231,788	-	8,230,580
Transactions with owners						
Issue of share capital (before reorganisation)	254	4,999,746	-	-	-	5,000,000
Issue of share capital (after reorganisation)	66,258	-	999,793	-	-	1,066,051
Dividends distributed during the period	-	-	-	(2,995,323)	-	(2,995,323)
Equity-settled share-based payments	-	74,193	-	-	-	74,193
Total transactions with owners	66,512	5,073,939	999,793	(2,995,323)	-	3,144,921
Adjustments relating to reorganisation						
Reorganisation of the Group	(1,454)	4,519	-	-	(4,611)	(1,546)
Balance as at 31 December 2015	66,258	5,072,731	999,793	6,497,342	-	12,636,124

Noterna på sidan 18–20 utgör en integrerad del av Koncernens delårsrapport i sammandrag.

Rapport över Koncernens kassaflödesanalys för delåret (oreviderad)

Group	Apr- Jun 2016	April - Jun 2015	Jan- Jun 2016	Jan- Jun 2015	Jan-Dec 2015
	€		€	€	€
Cash flows from operating activities					
Profit before tax including discontinued operations	4,872,343	2,241,208	8,697,227	3,344,100	8,916,477
Adjustments for:					
Loss on disposal	-	-	-	77,731	77,731
Depreciation and amortisation	245,557	9,502	406,848	14,769	142,230
Loss on disposal of PPE	-	-	-	-	391
Impairment of receivables	-	-	89,015	-	32,017
Unrealised exchange differences	201,358	-	(443,893)	-	-
Interest expense	3	1,871	3	7,489	10,497
Interest income	-	(5,743)	-	(5,766)	(6,138)
Share based payments	29,446	-	64,765	-	-
	5,348,707	2,246,838	8,813,965	3,438,323	9,173,205
Changes in:					
Trade and other receivables	(2,593,307)	391,315	(3,884,084)	(380,903)	(2,040,446)
Trade and other payables	(1,100,065)	(371,636)	(971,751)	(235,429)	1,238,511
Cash from operating activities	1,655,335	2,266,517	3,958,130	2,821,991	8,371,270
Interest received	-	5,743	-	5,766	6,138
Taxation paid	(811,061)	-	(811,061)	-	(50)
Net cash generated from operating activities	844,274	2,272,260	3,147,069	2,827,757	8,377,358
Cash flows used in investing activities					
Acquisition of property, plant and equipment	(52,467)	(62,304)	(157,399)	(95,143)	(375,430)
Acquisition of intangible assets	(15,754,178)	(8,328)	(23,945,275)	(608,328)	(3,863,132)
Net cash upon disposal	-	-	-	(128,842)	(21,056)
Interest paid	(3)	-	(3)	-	(3,008)
Net cash used in investing activities	(15,806,648)	(70,632)	(24,102,677)	(832,313)	(4,262,626)
Cash flows from financing activities					
Net proceeds received on issuance of share capital	-	16,358	24,207,885	16,358	66,045
Dividends paid	-	(1,715,629)	-	(1,715,629)	(2,995,323)
Net movement on loans	-	(200,154)	-	(223,012)	(223,012)
Proceeds from share warrants	-	-	-	-	17,228
Interest paid	-	(7,489)	-	(7,489)	(7,489)
Net cash generated from/(used in) financing activities	-	(1,906,914)	24,207,885	(1,929,772)	(3,142,551)
Net movement in cash and cash equivalents	(14,962,374)	294,714	3,252,277	65,672	972,181
Cash and cash equivalents at beginning of period / year	20,362,579	329,207	1,529,222	553,730	553,730
Currency translation differences	18,208	-	636,914	4,519	3,311
Cash and cash equivalents at end of period	5,418,413	623,921	5,418,413	623,921	1,529,222

Noterna på sidan 18–20 utgör en integrerad del av Koncernens delårsrapport i sammandrag.

Noter till Koncernens delårsrapport i sammandrag

1. Allmän information

Catena Media PLC ("Bolaget") är ett aktiebolag registrerat i Malta. Bolaget och dess dotterföretag (tillsammans "Koncernen", även kallat Catena Media) är verksamt inom nätbaserad marknadsföring och affiliateverksamhet.

Koncernen attraherar användare genom olika metoder för marknadsföring online, och försöker därefter styra högkvalitativ "trafik" (dvs. användare) till verksamheter online och till mobila verksamheter som i sin tur konverterar sådan trafik till betalande kunder. I gengäld får Koncernen antingen (i) en andel av de intäkter som genereras av sådana användare, (ii) en avgift per förvärvad användare, (iii) andra fasta avgifter, eller (iv) en kombination av olika modeller (se not 3).

2. Redovisningsprinciper

De viktigaste redovisningsprinciperna som tillämpats vid upprättandet av denna delårsrapport för Koncernen följer de principer som anges i Årsredovisningen 2015. Utförlig information om Koncernens redovisningsprinciper återfinns i Årsredovisningen 2015 (not 2), som finns på www.catenamedia.com.

2.1 Grund för upprättande

Koncernredovisningen har upprättats i enlighet med International Financial Reporting Standards (IFRS), såsom dessa har antagits av EU, och med kraven i Maltese Companies Act, 1995 (den maltesiska aktiebolagslagen). De har upprättats i enlighet med principen om redovisning på basis av anskaffningsvärde.

Bolaget införlivades den 29 maj 2015 i enlighet med den maltesiska bolagslagen, Maltese Companies Act, 1995. Den 1 juni förvärvade Bolaget samtliga aktier i Catena Operations Limited från de tidigare fem aktieägarna. Den 1 januari 2015 överförde Catena Operations Limited sitt innehav i Paxo Finans AB, ett dotterföretag där Bolaget tidigare hade ett innehav om 95 procent, till Catena Invest Ltd, ett närstående bolag som inte ingår i Koncernen.

Ovanstående ledde till en omstrukturering av Koncernen, genom vilken Bolaget blev det nya moderbolaget i Catena Operations Limited. Härav följer att aktieägarna i Bolaget är identiska med dem i Catena Operations Limited, och omstruktureringen medförde endast att ytterligare ett holdingbolag trädde in som innehavare av aktierna i Catena Operations Limited. Transaktionen har i koncernredovisningen redovisats som en omstrukturering, och koncernredovisningen har upprättats som om Catena Holdings PLC var moderbolag i Koncernen från och med registreringen. För att kunna erbjuda mer meningsfull information till potentiella investerare omfattar följaktligen jämförelsesiffrorna Koncernens finansiella resultat och ställning trots att det nya moderbolaget rent juridiskt införlivades den 29 maj 2015. Jämförelsesiffrorna redovisar därmed resultatet för Catena Operations Limited, det tidigare moderbolaget, och justeringar som visar omorganisationens påverkan, i enlighet med vad som framgår av rapporten över förändringar i eget kapital.

Denna kvartalsrapport har inte reviderats eller granskats av Bolagets revisorer.

Per den 30 juni 2016 överstiger Bolagets kortfristiga skulder omsättningstillgångarna med 2,62 miljoner EUR. Leverantörsskulder och övriga skulder omfattar ansvarsförbindelser om 10,52 miljoner EUR. Eftersom avtalsvillkoren för dessa förvärv är sådana att framtida betalningar är beroende av att vissa intäktsmål uppnås, anser styrelsen att likviditetsrisken hänförlig till dessa transaktioner är mindre väsentlig.

Noter till Koncernens delårsrapport i sammandrag

2.1 Redovisningsprinciper – fortsättning

Standarder, tolkningar och ändringar av publicerade standarder som ännu inte har trätt i kraft

Ett antal nya standarder, ändringar av standarder samt tolkningar hade ännu inte trätt i kraft vid andra kvartalet 2016, och har inte tillämpats vid upprättandet av denna delårsrapport. Ingen av dessa förväntas ha någon väsentlig påverkan på Koncernens finansiella rapporter under innevarande eller framtida rapportperioder.

3. Intäkter

Koncernens intäkter för andra kvartalet 2016 och första halvåret 2016 fördelar sig vidare enligt följande:

Group	Apr-Jun 2016	April - Jun 2015	Jan-Jun 2016	Jan-Jun 2015	Jan-Dec 2015
	€	€	€	€	€
Organic revenue	7,272,987	3,022,852	12,760,759	4,978,767	13,862,266
Paid revenue	2,305,144	-	4,275,883	-	1,076,591
Total revenue	9,578,131	3,022,852	17,036,643	4,978,767	14,938,857

4. Leverantörsskulder och övriga skulder

Per den 30 juni 2016 omfattade leverantörsskulder och övriga skulder ett belopp om 14,27 miljoner EUR (noll), hänförligt till vissa åtaganden gjorda vid förvärv. Beloppet för helåret 2015 uppgick till 8,18 miljoner EUR.

Samtliga leverantörsskulder och övriga skulder avser belopp erlagda vid förvärven.

Noter till Koncernens delårsrapport i sammandrag

5. Transaktioner med närstående parter

Utifrån aktieägarstrukturen har Koncernen inget bolag med yttersta bestämmande inflytande. Samtliga bolag som utgör Koncernen, tillsammans med dess aktieägare, betraktas som närstående av styrelsen.

Följande transaktioner genomfördes med närstående:

a) Sales of services	Apr-Jun 2016	April -Jun 2015	Jan-Jun 2016	Jan-Jun 2015	Jan-Dec 2015
	€	€	€	€	€
Entities under common control	-	266,991	-	537,733	1,360,135
Entities with significant shareholding	616,923	-	1,374,495	-	-
b) Key management personnel	Apr-Jun 2016	April -Jun 2015	Jan-Jun 2016	Jan-Jun 2015	Jan-Dec 2015
	€	€	€	€	€
Loan repayment to	-	200,154	-	223,012	223,012
c) Other related party transactions	Apr-Jun 2016	April -Jun 2015	Jan-Jun 2016	Jan-Jun 2015	Jan-Dec 2015
	€	€	€	€	€
Recharges from:					
Entities under common control	-	-	-	43,992	60,603
Entities with significant shareholding *	377,500	-	616,562	-	-
Loan repayment from:					
Entities under common control	-	242,720	-	242,720	259,218

* Återbetalningar från enheter med ett betydande aktieinnehav omfattar rådgivnings- och resultatavvoden till Optimizer Invest Limited hänförligt till gjorda förvärv. Dessa avgifter återspeglar det belopp som har betalats under de olika perioderna, och inte maxbeloppet som skulle kunna vara aktuellt att betala i termer av avtalsmässiga överenskommelser som är beroende av uppnåendet av vissa resultatmål.

Moderbolagets resultaträkning och övrigt totalresultat för delåret i sammandrag (oreviderad)

	Apr - Jun 2016	29 May to 30 Jun 2015	Jan - Jun 2016	29 May to 31 Dec 2015
	€	€	€	€
Investment and related income	-	1,499,998	-	2,600,000
Personnel expenses	(28,766)	-	(51,448)	(29,158)
IPO related costs	-	-	(18,301)	(15,001)
Other operating expenses	(25,090)	(8,000)	(29,742)	-
Total operating expenses	(53,856)	(8,000)	(99,491)	(44,159)
Operating (loss) / profit	(53,856)	1,491,998	(99,491)	2,555,841
Finance expenses	(169,566)	-	-	-
Finance income	-	-	488,746	-
(Loss) / profit before tax	(223,422)	1,491,998	389,255	2,555,841
Tax expense	-	(403,845)	-	(700,000)
Profit for the period - total comprehensive income	(223,422)	1,088,153	389,255	1,855,841

Moderbolagets balansräkning för delåret i sammandrag (oreviderad)

	30-Jun 2016	30-Jun 2015	31-Dec 2015
	€	€	€
ASSETS			
Non-current assets			
Investment in subsidiaries	131,526	1,454	54,988
Current assets			
Trade and other receivables	22,819,088	1,096,153	1,562,225
Cash and cash equivalents	4,749,947	16,358	97,496
Total current assets	27,569,035	1,112,511	1,659,721
Total assets	27,700,561	1,113,965	1,714,709
EQUITY AND LIABILITIES			
Capital and reserves			
Share capital	77,168	16,358	66,258
Share premium	26,271,285	-	999,793
Other reserves	374,619	-	62,420
Retained earnings	965,402	1,088,153	576,147
Total equity	27,688,474	1,104,511	1,704,618
Current liabilities			
Trade and other payables	12,087	9,454	10,091
Total liabilities	12,087	9,454	10,091
Total equity and liabilities	27,700,561	1,113,965	1,714,709

Definitioner

Såvida inget annat har angetts ska definitionerna nedan betyda följande:

Justerat resultat per aktie

Periodens resultat i relation till det genomsnittliga antalet emitterade och utestående aktier under perioden.

Justerat rörelseresultat

Årets rörelseresultat justerat för engångskostnader hänförliga till börsnoteringen

Justerad rörelsemarginal

Justerat rörelseresultat dividerat med intäkterna

Justerat resultat före skatt

Resultat före skatt justerat för engångskostnader hänförliga till börsnoteringen.

Justerat resultat före skattemarginal

Justerat resultat före skatt dividerat med intäkterna.

Styrelse

Bolagets styrelse.

Bolaget

Catena Media PLC, ett bolag registrerat i enlighet med maltesisk lag med organisationsnummer C 70858.

Resultat per aktie

Periodens resultat i relation till det genomsnittliga antalet emitterade aktier under perioden.

Soliditet

Eget kapital vid periodens utgång i relation till balansslutningen vid periodens utgång.

Koncernen / Catena Media

Bolaget och dess dotterföretag.

NDC

New Depositing Customers, nya kunder som lägger en deposition på klienternas webbplatser.

Rörelseresultat

Omsättning minus totala rörelsekostnader.

Rörelsemarginal

Rörelseresultatet dividerat med intäkterna.

Rörelseintäkter

Intäkter som genereras från den löpande verksamheten.

Organiska intäkter

Omsättning från det SEO-relaterade tjänsteerbjudandet.

Betalda intäkter

Intäkter erhållna från pay-per-click-mediekanaler.

Catena Media UK Limited (tidigare med namnet RCM)

Catena Media UK Limited, ett bolag införlivat i Storbritannien enligt engelsk och walesisk lag, med organisationsnummer 07381409.