



April-juni 2016

(Siffrorna för 2015 avser Sensys Traffic som fristående företag)

- Nettoomsättning 100,0 Mkr (64,5)
- Orderingång 61,4 Mkr (23,0)
- EBITDA 6,5 Mkr (17,8)
- Vinst efter skatt -0,9 Mkr (13,5)
- Resultat per aktie, före och efter utspädning, 0,00 kr (0,02)
- Kassaflöde från löpande verksamhet uppgick till 12,0 Mkr (19,1)

Januari-juni 2016

(Siffrorna för 2015 avser Sensys Traffic som fristående företag)

- Nettoomsättning 264,2 Mkr (118,8)
- Orderingång 88,5 Mkr (66,2)
- EBITDA 9,8 Mkr (36,7)
- Vinst efter skatt -20,9 Mkr (26,9)
- Resultat per aktie, före och efter utspädning, -0,03 kr (0,05)
- Kassaflöde från löpande verksamhet uppgick till 14,6 Mkr (38,8)

Jämförelsestörande poster

Som beskrivits i första kvartalets delårsrapport stör engångskostnaderna för utbildningsprogrammet jämförbarheten hos kvartalets balansräkningar. Justerade ekonomiska resultatsiffror är följande:

April-juni 2016

- Just. EBITDA 1,8 Mkr

Januari-juni 2016

- Just. EBITDA 35,2 Mkr

VD-KOMMENTAR

Under andra kvartalet har den underliggande verksamheten presterat som förväntat. En osäker makropolitisk miljö har dock påverkat kundbeteendet, särskilt i Mellanöstern, vilket orsakat förseningar av vissa order.

Under andra kvartalet uppgick nettoomsättningen till 100,0 Mkr (64,5), EBITDA uppgick till 6,5 Mkr (17,8) och rörelseresultatet var -2,9 Mkr (17,5). De finansiella effekterna av förändringsprogrammet uppskattades ursprungligen till 30 Mkr, vilket ingick i resultatet för första kvartalet. Som ett resultat av nya beräkningar har EBITDA och rörelseresultatet, angivna ovan, påverkats positivt med 4,7 Mkr, genom återföring av avsättningen. Justerad EBITDA uppgick till 1,8 Mkr, och det justerade rörelseresultatet till -7,5 Mkr.

Orderingången uppgick till 61,4 Mkr (23,0), vilket är högre än förra kvartalet tack var den lettiska ordern som offentliggjordes under perioden. Utöver ordern från Lettland har orderingången under första halvåret 2016 i huvudsak bestått av mindre order. Av denna anledning är vi särskilt nöjda över att ha erhållit två större ordrar efter kvartalets utgång; en order från Förenade Arabemiraten värda 15,0 Mkr för leverans under fjärde kvartalet 2016, såväl som order från MENA värd 10 Mkr med planerad totalleverans under första kvartalet 2017.

Under andra kvartalet har vi fortsatt genomförandet av omstruktureringsprogrammet. De beräknade kostnadsbesparingarna och sänkta nettorörelsekapitalet är fortsatt aktuella, men vi ser också potential för ytterligare förbättringar framöver.

Sedan föregående kvartal rapporterar vi fördelningen för våra två affärsområden Systemförsäljning (System Sales) och Operatörstjänster (Managed Services). Under andra kvartalet uppgick försäljningen för Systemförsäljning till 85,3 Mkr, och Operatörstjänster till 14,7 Mkr.

Inom Systemförsäljning har ordern för trafiksäkerhetssystem i Lettland börjat levereras, liksom ordern för hastighetsövervakningssystem i Sverige. Detta visar tydligt hur tidsramarna kan variera från kund till kund, då det lettiska kontraktet mottogs i juni med leveransstart nästan genast, jämfört med det svenska kontraktet som undertecknades i oktober 2015.

Inom Operatörstjänster har leverans påbörjats av ordern från södra Kalifornien som mottogs i oktober 2015 och som omfattar en uppgradering av rödljuskameror. Kontraktet löper på fem år. Vi expanderar också den installerade basen i andra städer i USA.

Ny styrelse

Från och med 19 maj 2016 är Claes Ödman styrelseordförande, och Kerstin Sjöstrand, Pia Hofstedt och Katarina Staaf har utsetts till nya styrelseledamöter. Styrelsens ledamöter har lång och bred erfarenhet från en rad olika branscher både i Sverige och internationellt. Bland styrelsens ledamöter finns personer med teknisk, kommersiell och finansiell expertis.

INNEHÅLL

Ekonomisk sammanfattning.....	4
Kassaflöde.....	8
Övrig information	9
Meddelande från styrelsen.....	10
Koncernen.....	11
Moderbolaget.....	13
Noter	15
Ekonomisk information.....	18

Vi välkomnar våra nya styrelseledamöter till Sensys Gatso Group och tackar avgående ledamöter för deras omfattande insikter och vägledning under de gångna åren.

Optimistiska framtidsutsikter

Vi håller fast vid vår optimistiska syn på framtiden och kommer fortsätta arbetet i linje med strategin för att säkra en större andel löpande intäkter och en effektivare verksamhet. Vi noterar ett ökande intresse för våra tjänster i alla våra regioner och ser att vår större storlek och ökade räckvidd kommer vara verksamheten till nytta på lång och hållbar sikt.

Torbjörn Sandberg
VD, Sensys Gatso Group

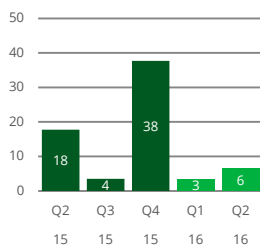
EKONOMISK SAMMANFATTNING

Nyckeltal (ej justerade)

Tkr	Apr-jun 2016	Apr-jun 2015	Jan-jun 2016	Jan-jun 2015	Jan-dec 2015	Juli 2015 - juni 2016
Nettoomsättning	100 041	64 475	264 184	118 803	397 825	543 206
Orderingång	61 411	23 011	88 466	66 225	292 410	301 432
Rörelseresultat	-2 869	17 486	-17 253	34 647	48 703	-3 197
Rörelsemarginal (%)	Neg	0,27	Neg	29,2	12,2	Neg
Bruttomarginal (%)	36,5	45,3	30,0	49,6	41,7	33,4
Periodens resultat	-945	13 460	-20 855	26 949	40 929	-6 875
Resultat per aktie (kr)	0,00	0,02	-0,03	0,05	0,07	-0,01
Kassaflöde från löpande verksamhet	12 049	19 071	14 633	38 843	37 744	10 902

Siffror före 1 augusti 2015 avser Sensys Traffic AB som fristående företag.

EBITDA (x mil)

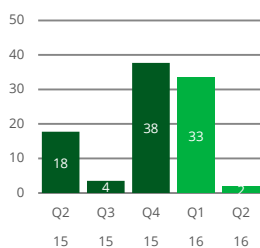


EBITDA och just. EBITDA

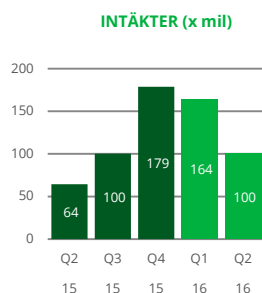
Tkr	Apr-jun 2016	Apr-jun 2015	Jan-jun 2016	Jan-jun 2015	Jan-dec 2015	Juli 2015 - juni 2016
Rörelseresultat	-2 869	17 486	-17 253	34 647	48 703	-3 197
Avskrivning av materiella och immateriella anläggningstillgångar	4 101	268	8 701	2 071	7 860	14 490
Avskrivning av förvärvade immateriella tillgångar ¹	5 228	0	18 398	0	19 088	37 486
EBITDA	6 460	17 754	9 846	36 718	75 651	48 779
Justeringseffekt för ombildningsprogram	-4 664	0	25 336	0	0	25 339
Just. EBITDA	1 796	17 754	35 182	36 718	75 651	74 118

Not 1. Avskrivning av immateriella anläggningstillgångar redovisas som del av förvärvet av Gatso Beheer (förvärvsprisallokering)

Just. EBITDA (x mil)



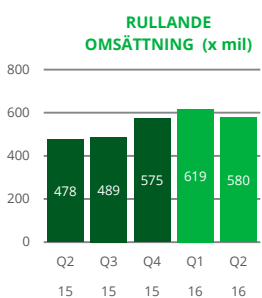
Resultat koncern



April-juni 2016

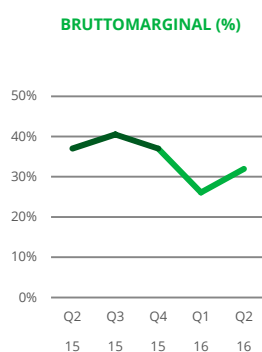
Nettoomsättning under andra kvartalet uppgick till 100,0 miljoner kr (64,5) och bestod huvudsakligen av leveranser till kunder i Sverige, Australien, Frankrike och återkommande intäkter i USA. Segmentet Systemförsäljning bidrog 85,3 miljoner kr, och Operatörstjänster bidrog 14,7 miljoner kr till andra kvartalets nettoomsättning.

Kvartalets bruttomarginal var 36,5 procent (45,3). Jämfört med första kvartalet 2016 noteras en uppgång av bruttomarginalen, från 26,1 procent. Den ökade bruttomarginalen är ett resultat av den absoluta intäktsfördelningen mellan Systemförsäljning och Operatörstjänster.



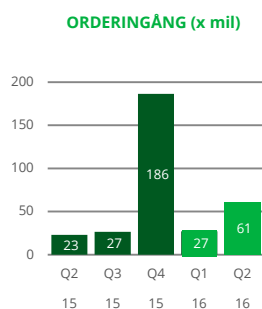
Orderingången under andra kvartalet uppgick till totalt 61,4 miljoner kr (23,0) och består av en order från Lettland och ett flertal mindre ordrar. Orderingången visar en förbättring jämfört med samma period förra året och första kvartalet 2016.

Omkostnaderna uppgick till 39,4 miljoner kr (11,7) och inkluderar nedskrivning på förvärvsprisallokering om 5,2 miljoner kr (0). Nedskrivning på förvärvsprisallokering avser redovisade immateriella anläggningstillgångar från förvärvet av Gatso Beheer B.V. Nedskrivningen görs över tid, medan mervärdet, redovisat som goodwill, kommer genomgå nedskrivningstester och justeras baserat på företagets prestation.



Rörelseresultatet för andra kvartalet uppgick till -2,9 miljoner kr (17,5) och resultatet efter skatt var -0,9 miljoner kr (13,5). EBITDA för perioden uppgår till 6,5 miljoner kr (17,8).

Beskattning under kvartalet resulterade i en vinst på 5,0 miljoner kr. Detta resultat kommer av upplösningen av uppskjuten skatteskuld gällande förvärvsprisallokeringen och en justering av skatteberäkningar för tidigare perioder med anledning av skattelättnader för innovation och utveckling.



Jan-jun 2016

De finansiella effekterna av förändringsprogrammet uppskattades ursprungligen till 30 Mkr, vilket ingick i resultatet för första kvartalet. Vi har under andra kvartalet avslutat förhandlingarna med personalrepresentanterna och fackföreningarna i Sverige och Nederländerna. Som ett resultat därav, har rörelsekostnaderna påverkats positivt med 4,7 miljoner kr. Den justerade uppskattningen av kostnaderna för förändringsprogrammet uppgår därmed till 25,3 miljoner kr.

Bruttomarginalen för första halvåret uppgick till 30,0 procent (49,6).

Omkostnader för årets första sex månader uppgick till 96,6 miljoner kr (24,3) och inkluderar nedskrivning på förvärvsprisallokeringen på 18,4 miljoner kr (0).

Rörelseresultatet för perioden uppgick till -17,3 miljoner kr (34,6) och resultatet efter skatt var -20,9 miljoner kr (26,9).

Orderingången för de första sex månaderna uppgick till 88,5 miljoner kr (66,2) och gäller huvudsakligen en order från Lettland och Frankrike och ett flertal mindre ordrar.

Investeringar

Under första halvåret uppgick investeringar i anläggningstillgångar till 12,6 miljoner kr, varav 4,1 miljoner kr gjordes i fastigheter och anläggningstillgångar huvudsakligen i samband med vårt nya huvudkontor i Jönköping och vårt kontor i Boston. Under perioden gjordes investeringar för 7,0 miljoner kr i anläggningstillgångar för verksamheter för breddning av våra operatörstjänster i USA.

Ekonomisk ställning

Koncernens egna kapital uppgick vid utgången av perioden till 370,1 miljoner kr (387,4), vilket gav en soliditet på 52,9 procent (49,9). Nettoskulden var 278,7 miljoner kr (138,5). Positionen på nettoskulden förbättrades jämfört med första kvartalet (322,9) med anledning av återbetalningar av banklån till ett belopp av 21,9 miljoner kr och 26,0 miljoner kr i lägre leverantörsskulder och kortfristiga skulder.

NETTOSKULDSÄTTNING

TKR	30 juni 2016
Kortfristiga skulder	179 448
Långfristiga skulder	150 452
Kassa och bank	-51 154
Nettoskuldsättning	278 746

Sensys Gatso-aktien

Antalet aktier vid periodens utgång var 657 155 077 (657 155 077). Genomsnittligt antal aktier under perioden var 657 155 077 (657 155 077).

Personal

Genomsnittligt antal heltidsanställda var 174 personer (37). Antal anställda vid periodens utgång var 205, varav en stor andel är deltidsanställda, vilket kan jämföras med 202 vid slutet av 2015. Uppsagd personal till följd av förändringsprogrammet hade vid periodens utgång ännu inte lämnat koncernen.

Affärssegment

Under första kvartalet påbörjades rapportering i två affärssegment, Systemförsäljning och Operatörstjänster. Dessa två huvudsegment används för internredovisning och styrning av företagets olika verksamheter.

Systemförsäljning

I Systemförsäljning överförs ägandet av utrustningen till kunden. Normalt säljs systemen till en distributör som hanterar installationer och grundläggande support. Systemförsäljning ger även merförsäljning i form av årlig verifiering, support och service, vilket inkluderas i nettoomsättningen för segmentet. Verksamheten är generellt mycket volatil med få stora kontrakt och många mindre affärer, där de förstnämnda normalt medför högre marginaler. Därmed har blandningen av stora och små kontrakt en signifikant inverkan på lönsamheten från kvartal till kvartal. Europa och Mellanöstern ger för närvarande de bästa möjligheterna för tillväxt medan APAC och Latinamerika bedöms ge ytterligare tillväxt från 2017 och framåt.

Systemförsäljning uppgick andra kvartalet till 85,3 Mkr, vilket är lägre än redovisad försäljning för första kvartalet. Första kvartalets högre intäkter berodde på en stor order levererad till Mellanöstern. Under kvartalet gjordes leveranser till kunder i Sverige, Australien, Lettland och Frankrike.

Orderingången under andra kvartalet gäller, bland andra mindre order, en order på trafiksäkerhetssystem från Lettland. Totala kontraktsvärdet uppgår till 2,5 miljoner euro, varav 50% förväntas levereras under 2016 och återstoden under 2017.

Operatörstjänster

Affärssegmentet för operatörstjänster fokuserar på större och mindre operatörstjänstkontrakt där ägandet av utrustningen kvarstår hos bolaget. Koncernen ansvarar för hela värdekedjan; systemverksamheter, utfärda böter och ta emot betalningar på uppdrag av kunden. Denna modell är vanlig på den amerikanska marknaden, men bolaget noterar också ökande intresse för liknande verksamhet i andra regioner, till exempel Mellanöstern. Dessa system redovisas som anläggningstillgångar i verksamheter i balansräkningen.

Kontrakten löper normalt på 3-5 år med goda möjligheter till förlängning. Försäljningen har varit stabil genom hela kvartalet och i jämförelse med första kvartalet. Försäljning i Operatörstjänster under andra kvartalet uppgick till 14,7 Mkr att jämföras med 16,3 Mkr i första kvartalet.

Nettoomsättning och rörelseresultat efter affärssegment

Tkr	Apr-jun 2016			Jan-jun 2016		
	System-försäljning	Operatörstjänster	Summa	System-försäljning	Operatörstjänster	Summa
Total nettoomsättning per affärssegment	85 898	15 344	101 242	239 001	32 320	271 321
Transaktioner mellan segment	-583	-618	-1 201	-5 843	-1 295	-7 138
Summa nettoomsättning	85 315	14 726	100 041	233 158	31 025	264 183
EBITDA	3 582	2 878	6 460	2 501	7 344	9 845
Avskrivningar och nedskrivningar			-9 329			-27 099
Rörelseresultat			-2 869			-17 254
Finansnetto			-3 105			-4 739
Resultat före skatt			-5 974			-21 993
Skatt			5 029			1 138
Periodens resultat			-945			-20 855

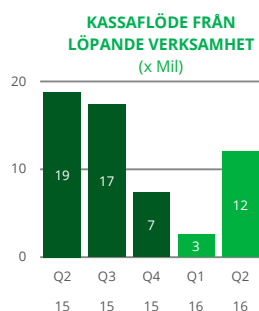
Valutaeffekter

På grund av koncernens internationella struktur påverkas koncernen av förändrade valutakurser. Koncernen använder huvudsakligen valutorna EUR, USD och AUD. Genomsnittlig USD fluktuerade kraftigast under andra kvartalet, vilket i snitt resulterade i en 2,9% lägre växelkurs SEK-USD, och hade en negativ effekt på omsättning och resultat för segmentet Operatörstjänster.

KASSAFLÖDE

Kassaflöde från löpande verksamhet andra kvartalet uppgick till 12,0 miljoner kr (19,1), och 14,6 miljoner kr (38,8) för årets första sex månader.

Likvida medel uppgick vid periodens utgång till 51,2 miljoner kr (113,0). Nedgången var till stor del en effekt av återbetalning av banklån till beloppet 21,9 miljoner, och investeringar i anläggningstillgångar för verksamhet, vilket speglar vår strategi av ökad försäljning i segmentet Operatörstjänster. I kvartalet har kreditfaciliteter återbetalats tack vare positivt kassaflöde, vilket har minskat de kortfristiga skulderna med 25 Mkr. De totala kreditfaciliteterna som i dagsläget inte utnyttjas uppgår till 54,3 Mkr. Efter redovisningsperioden har företaget utvidgat sina kreditmöjligheter med ett belopp på cirka 9,5 miljoner kr, för ökad flexibilitet i den finansiella strukturen. Härutöver har bolaget 10,0 miljoner kr (10,0) i spärrade bankmedel som fullgörandegaranti, huvudsakligen för kontraktet med svenska Trafikverket. Denna garanti går ut under tredje kvartalet 2016.



ÖVRIG INFORMATION

Viktiga händelser

- Företaget har avslutat förhandlingarna med fackföreningarna i enlighet med ombildningsplanen för andra kvartalet 2016, vilket resulterat i en återföring av avsättningen redovisad under första kvartalet till beloppet 4,7 miljoner kr.
- Återbetalning av banklån i Sverige och Nederländerna uppgick till cirka SEK 21,9 miljoner.
- Företaget investerade 8,9 miljoner kr i anläggningstillgångar i verksamheter.

Viktiga händelser efter redovisningsperiodens utgång

- Bankkrediten i Nederländerna utvidgades med cirka 9,5 miljoner kr, vilket ger mer flexibilitet åt företaget.
- Koncernen har mottagit order från Förenade Arabemiraten värd 15 miljoner kr, planerad för leverans under fjärde kvartalet 2016.
- Koncernen har mottagit order från MENA värd 10 miljoner kr. Leveranser påbörjas så snart slutbetalning erhållits och är planerade att slutföras under första kvartalet 2017.

Från slutet av juni 2016 fram tills denna rapport offentliggjorts har det, utöver vad som angivits ovan, inte skett några viktigare händelser eller framkommit information om förhållanden, vare sig gynnsamma eller ogynnsamma, som motiverar ytterligare upplysningar.

Upplysningar om närstående

Inga viktigare affärstransaktioner har genomförts med närstående parter under den aktuella perioden.

För ytterligare information, vänligen kontakta:

Torbjörn Sandberg, VD

+46 76 843 43 76

MEDDELANDE FRÅN STYRELSEN

Styrelsen och VD förklarar härmed att denna halvårsrapport ger en rättvis bild av koncernens och företagets verksamheter, ekonomiska ställning och ekonomiska resultat, och beskriver de viktiga risker och osäkerhetsfaktorer som koncernen står inför.

Jönköping, 25 augusti 2016

Claes Ödman
Ordförande

Kerstin Sjöstrand

Ingemar Skogö

Katarina Staaf

Jochem Garritsen

Pia Hofstedt

Torbjörn Sandberg
VD

Denna rapport, från sidan 4 – 17, har inte varit föremål för översiktlig granskning av företagets revisor.

Detta är information som Sensys Gatso Group AB (publ) måste offentliggöra i enlighet med EU-förordningen om marknadsmissbruk och Lagen om värdepappersmarknaden. Informationen lämnades för publicering, genom den kontaktperson som angivits ovan, kl. 08:30 den 25 augusti 2016.

KONCERNEN

Koncernrapport över (totalt) resultat

Tkr	April-juni 2016	April-juni 2015	Jan-jun 2016	Jan-jun 2015	Jan-dec 2015
Nettoomsättning	100 041	64 475	264 184	118 803	397 825
Kostnad för sålda varor	-63 546	-35 274	-184 882	-59 842	-231 997
Bruttoresultat	36 495	29 201	79 302	58 961	165 828
Försäljningskostnader	-15 033	-6 478	-40 354	-11 663	-62 622
Administrationskostnader	-11 348	-580	-22 902	-3 820	-25 515
Utvecklingskostnader	-13 022	-4 226	-32 662	-8 065	-27 110
Övriga rörelsekostnader/intäkter	39	-431	-637	-766	-1 878
Rörelseresultat	-2 869	17 486	-17 253	34 647	48 703
Finansnetto	-3 105	-230	-4 739	-97	-1 422
Resultat före skatt	-5 974	17 256	-21 992	34 550	47 281
Skatt	5 029	-3 796	1 137	-7 601	-6 352
Periodens resultat	-945	13 460	-20 855	26 949	40 929
Resultatet hänförligt till Ägare till Sensys Gatso Group AB	89	13 460	-19 406	26 949	41 405
Innehav utan bestämmande inflytande	-1 034	0	-1 449	0	-476
	-945	13 460	-20 855	26 949	40 929
Övrigt totalresultat					
Omräkningsdifferenser	2 765	0	3 606	0	-11 523
Övrigt totalresultat för perioden, netto efter skatt	2 765	0	3 606	0	-11 523
Periodens totalresultat	1 820	13 460	-17 249	26 949	29 406
Antal aktier	657 155	541 234	657 155	541 234	657 155
Resultat per aktie	0,00	0,02	-0,03	0,05	0,06

Koncernbalansräkning

Tkr	30 juni 2016	30 juni 2015	31 dec 2015
Tillgångar			
Goodwill	243 267	0	237 203
Kundkontrakt	80 162	0	92 821
Varumärke	18 885	0	19 393
Immateriella anläggningstillgångar	45 048	138	48 131
Materiella anläggningstillgångar	10 857	989	5 999
Anläggningstillgångar i verksamheter	32 228	0	32 420
Finansiella anläggningstillgångar	25 689	30 033	26 070
Långfristiga kundfordringar	377	10 000	376
Kundfordringar	93 880	42 269	132 501
Varulager	65 366	16 046	75 434
Övriga omsättningstillgångar	33 090	3 095	29 020
Kassa och bank	51 154	112 957	76 189
Summa tillgångar	700 003	215 527	775 557
Eget kapital och skulder			
Eget kapital	370 103	168 213	387 352
Långfristiga skulder	19 227	0	18 750
Långfristiga skulder till aktieägare	79 747	0	76 746
Avsättning	11 746	6 680	14 116
Uppskjutna skatteskulder	39 732	0	44 293
Kortfristiga skulder	31 079	28	78 034
Kortfristiga skulder till aktieägare	37 666	0	41 135
Leverantörsskulder	37 916	27 993	56 401
Övriga kortfristiga räntefria skulder ¹⁾	72 787	12 613	58 730
Summa eget kapital och skulder	700 003	215 527	775 557

1) Inkluderar 24,5 miljoner kr i förändringsprogrammet.

Förändring av koncernens egna kapital

Tkr	April-juni 2016	April-juni 2015	Jan-jun 2016	Jan-jun 2015	Jan-dec 2015
Periodens ingång	368 283	154 753	387 352	141 264	141 264
Nyemission, netto	0	0		0	208 727
Innehav utan bestämmande inflytande i förvärvade dotterbolag	0	0	0	0	7 955
Nettoreultat för perioden	89	13 460	-19 406	26 949	41 405
Förändring av minoritetsintressen i dotterbolag	-1 034	0	-1 449	0	-476
Övrigt totalresultat	2 765	0	3 606	0	-11 523
Summa totalresultat för perioden	1 820	13 460	-17 249	26 949	29 406
Periodens utgång	370 103	168 213	370 103	168 213	387 352

Kassaflödesanalys

Tkr	April-juni 2016	April-juni 2015	Jan-jun 2016	Jan-jun 2015	Jan-dec 2015
Rörelseresultat	-2 869	17 486	-17 253	34 647	48 703
Ej kassaflödespåverkande poster	-3 679	1 871	44 456	2 071	31 299
Finansiella poster	-2 938	-422	-4 572	-766	-1 422
Betalad skatt	-1 774	0	-2 578	0	-4 822
Medel från den löpande verksamheten	-11 260	18 935	20 053	35 952	73 758
Förändringar i rörelsekapital	23 309	136	-5 420	2 891	-36 014
Kassaflöde från den löpande verksamheten	12 049	19 071	14 633	38 843	37 744
Kassaflöde från investeringsverksamheter	-7 401	-6 281	-12 578	-6 281	-79 552
	4 648	12 790	2 055	32 562	-41 808
Finansieringsverksamheter					
Nytt lån	0	0	493	0	50 000
Återbetalning av lån	-15 682	0	-21 932	0	-6 250
Återbetalning av lån till aktieägare	0	0	-3 100	0	-3 825
Förändring i kassa och bank	-11 034	12 790	-22 484	32 562	-1 883
Likvida medel i början av perioden	65 190	100 403	76 189	80 513	80 513
Omräkningsdifferenser i likvida medel	-3 002	-236	-2 551	-118	-2 441
Likvida medel vid periodens slut	51 154	112 957	51 154	112 957	76 189

MODERBOLAGET

Rapport över (totalt) resultat

Tkr	April-juni 2016	April-juni 2015	Jan-jun 2016	Jan-jun 2015	Jan-dec 2015
Nettoomsättning	34 108	64 475	53 017	118 803	187 560
Övrig försäljning	1 731	0	4 127	0	2 724
Kostnad för sålda varor	-20 646	-35 274	-38 215	-59 842	-96 077
Bruttoresultat	15 193	29 201	18 929	58 961	94 207
Försäljningskostnader	-3 850	-6 478	-6 267	-11 663	-27 057
Administrationskostnader	-6 780	-580	-12 788	-3 820	-12 624
Utvecklingskostnader	-2 516	-4 226	-10 270	-8 065	-16 445
Övriga rörelsekostnader/intäkter	-22	-431	23	-766	-1 897
Rörelseresultat	2 025	17 486	-10 373	34 647	36 184
Finansnetto	-2 308	-230	-3 704	-97	2 359
Resultat före skatt	-283	17 256	-14 077	34 550	38 543
Skatt	0	-3 796	0	-7 601	-6 348
Periodens resultat/Periodens totalresultat	-283	13 460	-14 077	26 949	32 195

Balansräkning

Tkr	30 juni 2016	30 juni 2015	31 dec 2015
Immateriella anläggningstillgångar	0	138	0
Materiella anläggningstillgångar	3 692	989	1 710
Finansiella anläggningstillgångar	24 954	30 033	24 954
Aktier i dotterbolag	395 911	0	395 911
Långfristiga fordringar	0	10 000	2 500
Kundfordringar	32 390	42 269	46 585
Fordringar på koncernen	6 851	0	2 725
Varulager	19 562	16 046	21 187
Övriga omsättningstillgångar	13 820	3 095	3 552
Kassa och bank	44 965	112 957	70 724
Summa tillgångar	542 145	215 527	569 848
Eget kapital och skulder			
Eget kapital	368 109	168 213	382 186
Långfristiga skulder	18 750	0	18 750
Långfristiga skulder till närstående parter	60 914	0	58 466
Avsättning	6 430	6 680	7 144
Kortfristiga skulder	12 500	28	25 000
Kortfristiga skulder till närstående parter	37 666	0	36 560
Leverantörsskulder	13 468	27 993	14 207
Skulder till koncernen	610	0	865
Övriga kortfristiga räntefria skulder	23 698	12 613	26 670
Summa eget kapital och skulder	542 145	215 527	569 848

Förändring i eget kapital

Tkr	April-juni 2016	April-juni 2015	Jan-jun 2016	Jan-jun 2015	Jan-dec 2015
Periodens ingång	368 392	154 753	382 186	141 264	141 264
Nyemission, netto	0	0	0	0	208 727
Periodens resultat/Periodens totalresultat	-283	13 460	-14 077	26 949	32 195
Periodens utgång	368 109	168 213	368 109	168 213	382 186

NOTER

Allmänt

Verksamhetens art

Sensys Gatso Group utvecklar, marknadsför, säljer och opererar världsledande systemlösningar och produkter för ökad trafiksäkerhet. I vår största produktkategori ingår automatiserade system för hastighets- och trafikljusövervakning som förhindrar trafikolyckor och därmed räddar liv och sparar samhällsresurser. Alla produkter bygger på vår unika målföljningsradar med hög precision, som ger hög rättssäkerhet. Marknaden för trafiksäkerhetssystem är en global nischmarknad med sund underliggande tillväxt.

Jämförelsestörande poster

Under första kvartalet 2016 redovisade företaget en engångskostnad på 30 miljoner kr i samband med utbildningsprogrammet. Den ursprungliga siffran var en uppskattning från ledningens sida, baserad på utbildningsprogrammet. Även om utbildningsprogrammet till stor del kommer vara genomfört under fjärde kvartalet 2016, har ledningen gjort en ny uppskattning baserad på resultatet av slutförhandlingarna med fackföreningarna, där 32 personer sagts upp (huvudsakligen inom montering). På grund av detta resultat redovisar företaget en återföring av avsättning på 4,7 miljoner kr. Ledningen fortsätter eftersträva lägre kostnader. Avsättningen redovisades under övriga kortfristiga räntefria skulder.

Jämförelsesiffror

Ekonomiska siffror fram till och med juli 2015 avser Sensys Traffic AB som enskilt företag.

Volatilitet

Koncernens intäkter påverkas av systemförsäljningsbranschens volatilitet. Variationen av större och mindre kontrakt och tidpunkten då tillfällena uppstår kan få intäkterna under ett kvartal att påverkas avsevärt. För hjälp att förstå den löpande verksamheten och ett bättre grepp om koncernens prestation anges kvartalsinformation för 6 kvartal.

Koncernresultaträkning, kvartalsinformation

	2016		2015			
	Kv2	Kv1	Kv4	Kv3	Kv2	Kv1
Nettoomsättning	100 041	164 143	178 687	100 335	64 475	54 328
Kostnad för sålda varor	-63 546	-121 336	-112 531	-59 624	-35 274	-24 567
Bruttoresultat	36 495	42 807	66 156	40 711	29 201	29 761
Omkostnader	-39 364	-57 191	-44 709	-48 102	-11 715	-12 599
Rörelseresultat	-2 869	-14 384	21 447	-7 391	17 486	17 162
Finansnetto	-3 105	-1 634	-1 526	201	-230	132
Resultat före skatt	-5 974	-16 018	19 921	-7 190	17 256	17 294
Skatt	5 029	-3 892	-48	1 297	-3 796	-3 805
Periodens resultat	-945	-19 910	19 873	-5 893	13 460	13 489

Nyckeltal och övrig information, kvartalsinformation

	2016		2015		2015	
	Kv2	Kv1	Kv4	Kv3	Kv2	Kv1
Rörelsemarginal. % ¹⁾	Neg	Neg	12,0	Neg	27,1	31,6
Bruttomarginal. % ²⁾	36,5	26,1	37,0	40,5	45,3	54,8
Vinstmarginal. % ³⁾	Neg	Neg	11,1	Neg	20,9	24,8
Eget kapital per aktie. Kr. ⁴⁾⁵⁾	0,56	0,56	0,6	0,55	0,31	0,29
Kassaflöde per aktie. Kr. ⁶⁾	0,01	0,01	0,01	-0,05	0,03	0,04
Antal anställda ⁷⁾	205	209	202	202	41	41
Antal utestående aktier, tusental	657 155	657 155	657 155	657 155	541 234	541 234
Soliditet. %	52,9	48,7	49,9	47,1	78,0	80,2
Orderingång, Tkr	61 411	27 055	186 434	26 532	23 011	43 214

1) Rörelseintäkter i förhållande till omsättning

2) Bruttomarginal i förhållande till omsättning

3) Resultat efter skatt i förhållande till omsättning

4) Avser resultat och eget kapital före och efter utspädning

5) Sensys har inga utestående incitamentsprogram som medför utspädningseffekt

6) Kassaflöde från verksamhet i förhållande till antal aktier

7) Totalt antal anställda vid periodens utgång

För definitioner av nyckeltal hänvisas till avlämnad årsredovisning för 2015, vilken finns tillgänglig på företagets hemsida www.sensysgatso.com

EBITDA och Just. EBITDA

(Resultat före räntor, skatter, nedskrivningar och avskrivningar.)

Företaget gjorde ett stort förvärv den 31 juli 2015, vilket genererade en stor mängd avskrivningar av immateriella tillgångar jämfört med tidigare år. På grund av detta anser vi att, för att bättre förstå den löpande verksamheten och tillväxten, det hjälper att beakta EBITDA vid jämförelser med tidigare år och andra företag.

De justerade EBITDA-siffrorna avser EBITDA justerat för effekterna av förändringsprogrammet som en engångskostnad, i huvudsak bestående av personalkostnader.

Risker och osäkerhet

Viktiga risker och osäkerheter för företaget består främst i kommersiella risker gällande kunder och leverantörer, och finansiella risker i dess internationella affärsverksamhet på grund av förändringar i valutakurser och räntor, liksom likviditet, finansiering och kredit. Valutarisk uppstår också vid omräkning av utländska nettotillgångar och resultat. Sensys Gatso Groups övergripande mål är att i största möjliga mån undvika finansiellt risktagande, som kan uppkomma genom förändringar i valutakurser, räntenivåer och marknadspriser samt likviditets-, finansierings- och kreditrisker.

För mer information om bolagets risker, se årsredovisningen för 2015. Inga väsentliga risker bedöms ha tillkommit utöver dessa.

Redovisningsprinciper

Sensys Gatso Group tillämpar International Financial Reporting Standards (IFRS) så som de antagits av EU. Denna delårsrapport har upprättats i enlighet med IAS 34 Delårsrapportering och Årsredovisningslagen.

Moderbolagets delårsrapport är upprättad i enlighet med Årsredovisningslagen och RFR 2 Redovisning för juridiska personer, utgiven av Rådet för finansiell rapportering.

De tillämpade redovisningsprinciperna överensstämmer med tidigare räkenskapsår, beskrivna i årsredovisningen för 2015.

Sensys Gatso Group berörs inte av några nya redovisningsprinciper tillämpbara från 2015. För mer information om tillämpade redovisningsprinciper, se Sensys Gatsos hemsida.

EKONOMISK INFORMATION

Inbjudan till presentation för press och analytiker

Den 25 augusti kl 09:30 presenterar VD Torbjörn Sandberg och finansdirektör Niki Gatsonides rapporten och besvarar frågor i en audiocast. Presentationen går att följa online via länk på Sensys hemsida: www.sensysgatso.com

Det går även att lyssna på presentationen och ställa frågor över telefon; registrera på något av följande två sätt:

Förhandsregistrering via webblänk

För att delta i telefonkonferensen, förhandsregistrera dig helst i god tid i förväg via följande länk:

<http://emea.directeventreg.com/registration/67889415>

Öppna länken och följ anvisningarna. Efter genomförd registrering sänds en bekräftelse till den e-mailadress som angivits vid registreringen. Detta meddelande innehåller telefonnummer och en kod (lösenord för live-event). Ring upp det angivna numret. För att delta i konferensen, slå in koden följt av “#” när du ombes göra så.

Direkt via telefon:

Istället för att registrera online och delta i mötet via telefonkonferens, kan även följande telefonnummer ringas:

Sverige: 08-566 194 25

USA: +1 866 904 9624

Storbritannien: +44 (0) 844 571 8931

Du kommer ombes slå in eventkod; ignorera detta och vänta istället (1-2 minuter) tills du hör en operatörsröst. Ange nu ditt: Konferens-ID: 67889415 eller “Sensys” för att registrera.

Vänligen ring 10 minuter före utsatt tid.

Finanskalender

Kommande rapporttillfällen

Delårsrapport juli-september 2016	24 november 2016
Delårsrapport oktober-december 2016	23 februari 2017
Årsstämma 2016	18 maj 2017
Delårsrapport januari-mars 2017	18 maj 2017

Sensys Gatso Group AB

Kontorsadress Vasavägen 3c,
554 54 Jönköping
Postadress Box 2174
550 02 Jönköping
Sverige

T +46 36 34 29 80

F +46 36 12 56 99

info@sensysgatso.com

www.sensysgatso.com

Organisationsnummer

556215-4459

Momsregistreringsnummer

SE556215445901

Huvudkontor Jönköping

Sensys Gatso Group AB är världsledande inom trafiksäkerhetslösningar för länder, städer och åkeriägare. Sensys Gatso Group har dotterbolag i Australien, Tyskland, Nederländerna, Sverige och USA, samt en filial i Förenade Arabemiraten. Sensys Gatso Groups aktie är noterad på Nasdaq Stockholm. Koncernen har 202 anställda och är resultatet av en sammanslagning av Sensys Traffic AB och Gatso Beheer B.V. efter förvärv av Gatso Beheer.

För mer information, besök www.sensysgatso.com