



All
Tele

Halvårsrapport

januari - juni 2016

Q2

För fjärde kvartalet i rad ökar EBITDA
Goda förutsättningar för fortsatt
förbättrat resultat i kommande kvartal

April – juni i sammandrag

- ▶ Rörelseintäkterna uppgick till 173,8 MSEK (196,6).
- ▶ EBITDA-resultatet uppgick till 20,3 MSEK (11,6).
- ▶ Rörelseresultatet (EBIT) uppgick till 9,3 MSEK (0,4).
- ▶ Kassaflödet från den löpande verksamheten uppgick till -15,3 MSEK (-21,4).
- ▶ Resultat per aktie före/efter utspädning uppgick till 0,32 SEK (-0,01).
- ▶ Personalstyrkan uppgår per den sista juni till 70 (105).
- ▶ Lånefaciliteten har under kvartalet omförhandlats vilket innebär att den kvartalsmässiga amorteringen sänks från 6,5 MSEK till 3,1 MSEK.

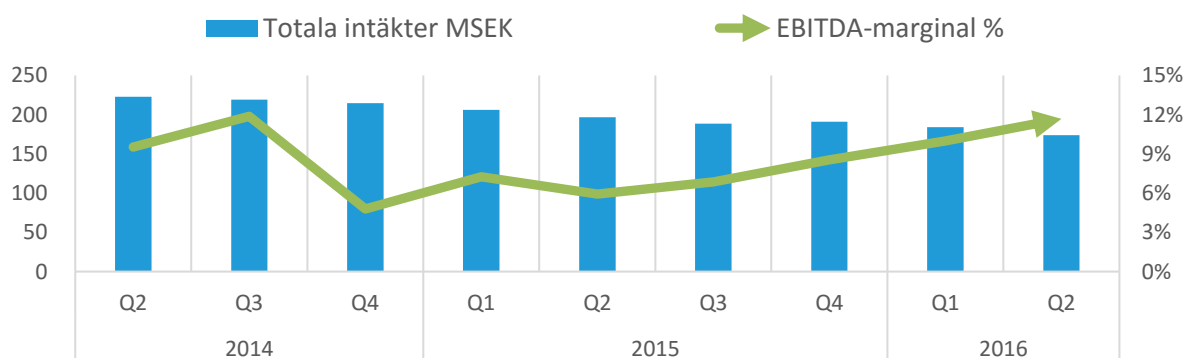
Januari – juni i sammandrag

- ▶ Rörelseintäkterna uppgick till 357,8 MSEK (402,9).
- ▶ EBITDA-resultatet uppgick till 38,7 MSEK (26,6).
- ▶ Rörelseresultatet (EBIT) uppgick till 16,6 MSEK (4,2).
- ▶ Kassaflödet från den löpande verksamheten uppgick till 36,7 MSEK (11,5).
- ▶ Resultat per aktie före/efter utspädning uppgick till 0,56 SEK (-0,01).

Utvalda finansiella data i sammandrag

Belopp i MSEK	2016 apr - jun	2015 apr - jun	2016 jan - jun	2015 jan - jun	* 2015 jan - dec
Rörelseintäkter	173,8	196,6	357,8	402,9	782,8
EBITDA-resultat	20,3	11,6	38,7	26,6	55,9
EBITDA-marginal (%)	11,7	5,9	10,8	6,6	7,1
Rörelseresultat (EBIT)	9,3	0,4	16,6	4,2	-45,7
Rörelsemarginal (%)	5,4	0,2	4,7	1,0	-5,8
Resultat före skatt (EBT)	8,5	0,1	14,8	1,9	-49,3
Vinstmarginal (%)	4,9	0,0	4,1	0,5	-6,3
Nettoresultat	8,5	-0,3	14,8	-0,5	-48,8
Kassaflöde från den löpande verksamheten	-15,3	-21,4	36,7	11,5	42,6
Resultat per aktie före/efter utspädning (SEK)	0,32	-0,01	0,56	-0,01	-1,90

* Resultatet har påverkats av en nedskrivning av goodwill på 55,9 MSEK.



VD-kommentar

Fortsatt positiv utveckling av EBITDA

Fokus på försäljning

Under andra kvartalet har vi börjat fokusera på försäljning och tillväxt. Försäljningssatsningen på produkter till företag, bostadsrättsföreningar och fastighetsägare har resulterat i ett ordervärde på över 30 MSEK under Q2. Det är en bra start men jag förväntar mig betydligt bättre försäljningssiffror under andra halvåret för såväl företag- som privatsegmentet.

Lägre försäljnings- och kundservicekostnader

Försäljningskostnaderna (SAC) är numera låga tack vare de investeringar som vi gjort i tidigare kvartal. Jag tänker på automatiserade processer med självbetjäningstjänster och programmerade robotar. Detta stärker vår position gentemot konkurrenterna. Utfasningen av vår externa kundservice fortsätter och målsättningen är att den ska vara avslutad innan årsskiftet, något som ytterligare bidrar till lägre omkostnader.

Webbversionen av självbetjäningstjänsten Mina Sidor har kompletterats med mobilapplikationer för Android och iOS. Den användarvänliga självbetjäningstjänsten ger kunderna en möjlighet att snabbt och enkelt kunna lösa kundserviceärenden på egen hand och ska resultera i minskade antal ärenden till kundservice. En direkt jämförelse av antal kundservicesamtal under juli månad 2015 och 2016 påvisar en minskning med närmare 30 procent.

Stadigt stigande EBITDA-resultat

Planerade nedskärningar är genomförda och har resulterat i ett EBITDA som uppgick till 20,3 MSEK (11,6) under Q2. EBIT för perioden blev 9 327 (7 312) vilket är en förbättring med 28% jämfört med fg år. Utvecklingen är fortsatt god och vår underliggande verksamhet kommer förhoppningsvis att nå full potential under Q3 och Q4.

Utdelning

Avstämningsdag för årets utdelning är den 15 september 2016. Aktiekursen stängde igår på 15,50 kronor och en utdelning på 75 öre innebär således en direktavkastning på 4,8%.

Stockholm den 26 augusti 2016



Mark Hauschildt

Verkställande Direktör
AllTele Allmänna Svenska
Telefonaktiebolaget (publ)

Koncernens nyckeltal

Belopp i TSEK	2016 apr - jun	2016 jan - mar	2015 okt - dec	* 2015 jul - sep	2015 apr - jun
Rörelseintäkter	173 781	183 981	191 159	188 768	196 643
EBITDA-resultat	20 284	18 396	16 330	12 961	11 641
EBITDA-marginal (%)	11,7	10,0	8,5	6,9	5,9
Rörelseresultat (EBIT)	9 327	7 312	4 434	-54 309	377
Rörelsemarginal (%)	5,4	4,0	2,3	-28,8	0,2
Resultat före skatt (EBT)	8 547	6 279	3 776	-54 954	97
Vinstmarginal (%)	4,9	3,4	2,0	-29,1	0,0
Nettoresultat	8 547	6 279	6 052	-54 299	-301
Skuldsättningsgrad (ggr)	0,2	0,3	0,4	0,4	0,4
Resultat per aktie (SEK)	-0,01	0,24	0,24	-2,03	-0,01
Eget kapital per aktie (SEK)	6,69	6,37	6,13	5,91	8,33
Antal aktier vid periodens slut	26 703 597	26 703 597	26 703 597	26 703 597	25 415 766
Kassaflöde från den löpande verksamheten	-15 319	52 031	-9 874	42 159	-21 415
Tillgängliga likvida medel	50 391	70 613	20 968	43 360	11 084
Balansomslutning	396 607	427 441	440 482	439 387	515 784
Räntebärande skulder	42 739	45 792	66 325	58 875	89 500
Soliditet (%)	45	40	37	36	41

* Resultatet har påverkats av en nedskrivning av goodwill på 55,9 MSEK.

Nyckeltalsdefinitioner

EBITDA-resultat

Resultat före räntor, skatter, avskrivningar och nedskrivningar.

EBITDA-marginal

EBITDA-resultat i procent av rörelseintäkter.

Rörelsemarginal

Rörelseresultatet i procent av rörelseintäkter.

Vinstmarginal

Resultat efter finansiella poster i procent av rörelseintäkter.

Skuldsättningsgrad

Räntebärande skulder dividerat med eget kapital.

Resultat per aktie

Nettoresultat dividerat med genomsnittligt antal aktier vid periodens slut.

Eget kapital per aktie

Eget kapital dividerat med antalet aktier vid periodens slut.

Tillgängliga likvida medel

Kassa och bank per balansdagen adderat med befintlig checkkredit.

Soliditet

Eget kapital i relation till balansomslutningen.

Koncernens utveckling

Viktiga händelser under kvartalet

AllTele har under kvartalet omförhandlat villkor med banken och utökat amorteringsperioden från tre till fem år. Den kvartalsmässiga amorteringen sjunker från 6,5 till 3,1 MSEK och följaktligen förbättras kassaflödet med 3,4 MSEK per kvartal.

Intäkter och resultat

Rörelsens intäkter

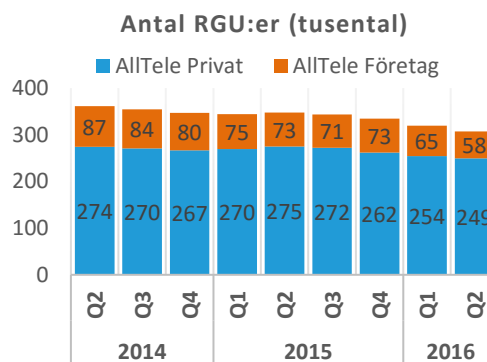
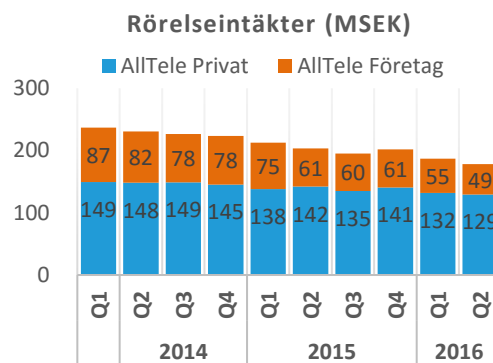
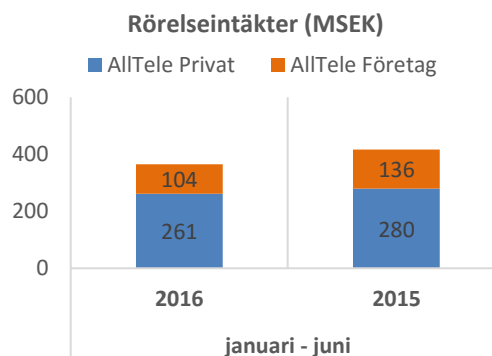
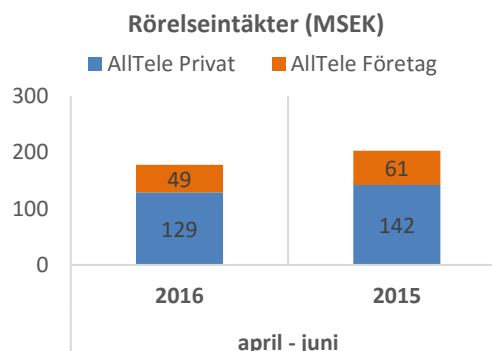
Koncernens omsättning för första kvartalet 2016 uppgick till 173,8 MSEK (196,6) vilket är en minskning med 22,8 MSEK jämfört med andra kvartalet 2015. Intäktsminskningen beror främst på den avveckling av olönsamma kundavtal som skett inom företagssegmentet samt den churn inom traditionell koppasbaserad telefoni som påverkar hela marknaden.

AllTele Privat

Via AllTele Privat levereras fast och mobil telefoni, bredbandstjänster samt CATV och IPTV till privatkunder. AllTele Privat bedrivs av AllTele Privat AB. Omsättningen uppgick under kvartalet till 129,3 MSEK (141,9) och per 30 juni 2016 innehåller AllTele Privat 249 (274) tusen intäktsbärande tjänster (RGU:er). Den kontinuerliga prispressen på RGU:er inom "traditionell koppasbaserad telefoni" har fortsatt. AllTele fortsätter att växa inom fiberanslutna bredbandstjänster med en ökning på 964 kunder (3 200) under kvartalet. AllTele har under året utvecklat strategier för att positionera sig och öka sin marknadsandel bland de nyanslutna villor där bredbandsbyggnationen ökar kraftigt.

AllTele Företag

Via AllTele Företag levereras fast och mobil telefoni, växeltjänster och bredbandstjänster till företag. AllTele Företag bedrivs i Sverige genom den legala enheten AllTele Företag Sverige AB.



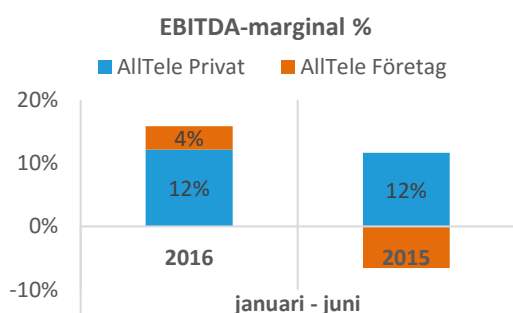
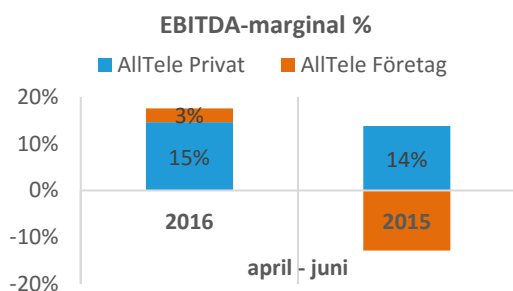
Rörelsens kostnader och resultat

Rörelsens kostnader och avskrivningar för andra kvartalet uppgick till 164,5 MSEK (196,3) och EBITDA-resultatet för kvartalet uppgick till 20,3 MSEK (11,6). EBITDA-resultatet har för första kvartalet ökat med 8,7 MSEK jämfört med samma period 2015 vilket främst förklaras med den samordning vi gjort av de två segmenten Privat och Företag, vilket medfört kraftiga personalnedskärningar samt synergier i form av en gemensam IT plattform och kundtjänst.

Koncernens nettoresultat för första kvartalet uppgick till 8,5 MSEK (-0,3) vilket ger ett resultat per aktie om 0,32 SEK (-0,01).

Rörelsens kostnader och avskrivningar första halvåret 2016 uppgick till 341,1 (398,6) och EBITDA-resultatet för samma period uppgick till 38,7 (26,6).

Koncernens resultat i kvartal två uppgick till 14,8 (-0,5) vilket ger ett resultat per aktie om 0,56 (-0,01) kr.



Finansiell ställning

Kassaflöde

Kassaflödet från den löpande verksamheten uppgick för andra kvartalet till -15,3 MSEK (-21,4).

Kassaflödet från investeringsverksamheten uppgick för andra kvartalet till -1,8 MSEK (-5,1). Under 2015 gjordes fler investeringar främst inom IT pga sammanslagningen av företags- och privatsegmentet.

Styrelsen har efter kvartalets utgång fastställt avstämningsdag för utdelning till den 15 september 2016. Aktieutdelningen på 0,75 (1,25) krona per aktie kommer uppgå till totalt 20,0 MSEK (31,8) och beräknas betalas ut tre arbetsdagar efter avstämningsdagen dvs den 20 september 2016.

Eget kapital

Det egna kapitalet uppgick den 30 juni 2016 till 178,5 MSEK (211,7) och soliditet till 45 procent (41).

Likvida medel

Koncernens tillgängliga likvida medel uppgick den 30 juni 2016 till 50,4 MSEK (11,1) vilket även inkluderar outnyttjad checkräkningskredit om 35,0 MSEK (10,9).

Finansiering

Koncernen är finansierad genom tillfört eget kapital och lån. Under andra kvartalet 2016 omförhandlades lånefaciliteten och amorteringstiden ändrades från tre till fem år. Kassaflödet förbättras med 3,4 MSEK per kvartal eftersom den kvartalsmässiga amorteringen sjunker från 6,5 MSEK till 3,1 MSEK. Finansieringen innehåller sedvanliga covenant. Under andra kvartalet amorterades 3,1 MSEK (6,5). Per den 30 juni 2016 uppgår koncernens totala kreditram till 77,7 MSEK (100,4).

Koncernens skuldsättningsgrad (räntebärande skulder i relation till eget kapital) uppgår till 0,2 ggr (0,4).

Medarbetare

Antalet anställda i koncernen den 30 juni 2016 uppgick till 70 (105).

Transaktioner med närstående

AllTele köper löpande juristtjänster av Hamilton Advokatbyrå där AllTeles styrelseordförande Thomas Nygren är verksam. AllTele köper även löpande kundservice och försäljningstjänster av VD Mark Hauschildts närstående bolag PEC, Connecting Sweden och Phone Family. Arbetande styrelseledamot Paul Moonga fakturerar tjänster via ett externt bolag.

Ovan nämnda kostnaderna har prissatts marknadsmässigt och uppgick det första halvåret 2016 till 10,4 MSEK (13,4).

Redovisningsprinciper

Koncernredovisningen har upprättats i enlighet med International Financial Reporting Standards (IFRS) såsom de har antagits av EU och den svenska årsredovisningslagen. Moderbolagets redovisning har upprättats enligt årsredovisningslagen och Rådet för finansiell rapportering RFR 2, Redovisning för juridiska personer.

Koncernen använder sig av samma redovisningsprinciper som finns beskrivna i årsredovisningen för 2015. Denna delårsrapport har upprättats enligt IAS 34 Delårsrapportering och ÅRL. Ändringar i befintliga standarder från IASB och nya tolkningsuttalanden från IFRIC som ska tillämpas från och med 1 januari 2016 har inte påverkat koncernens resultat och ställning.

Finansiella instrument

Samtliga finansiella tillgångar har klassificerats som låne- och kundfordringar, vilket inkluderar kundfordringar, upplupna intäkter och likvida medel. Samtliga finansiella skulder har klassificerats som övriga finansiella skulder värderat till upplupet anskaffningsvärde, vilket inkluderar lån, leverantörsskulder och upplupna leverantörskostnader. Kundfordringar, upplupna intäkter, leverantörsskulder och upplupna leverantörskostnader har kort löptid.

Räntebärande lån löper med rörlig ränta. Verkligt värde för finansiella tillgångar och skulder bedöms i allt väsentligt överensstämma med bokförda värden. AllTele har inte nettoredovisat några finansiella tillgångar och skulder och har inte några avtal som tillåter kvittning.

Riskfaktorer

En redovisning av riskfaktorer återfinns i årsredovisningen för 2015 not K2 sid 32-33. Någon väsentlig förändring av riskbilden har inte skett sedan årsredovisningen avgavs i april 2016.

Den svenska telekombranschen präglas av regulatorisk osäkerhet som en följd av att Post- och Telestyrelsen (PTS) beslut regelmässigt överklagas. Aktuellt är de så kallade "Fotnotsmålen" som avser historisk prisreglering för terminering av samtalstrafik i fasta respektive mobila nät. Den 23 juni 2011 beslöt Kammarrätten i Stockholm i flera domar att ogiltigförklara PTS olika regleringsbeslut gällande kostnadsorienterad samtrafik i fasta och mobila nät. Sedan domarna föll 2011 har stor osäkerhet rått då några slutliga beslut/domar inte förelegat förrän i november 2015 då Förvaltningsrätten i Stockholms dom avseende prisreglering i mobila nät vann laga kraft. Beträffande prisreglering i fasta nät föreligger fortfarande rättsprocesser varvid osäkerhet om priserna fortfarande råder. Avseende priserna för terminering i mobila nät kan noteras att PTS ursprungliga reglering i princip upprätthölls, dock med en marginell prisökning.

AllTele för nu en dialog med berörda parter om reglering av kvarvarande åtagande, som bedöms uppgå till 2,6 MSEK.

Överenskommelser har sedan tidigare även träffats mellan enskilda parter på marknaden och AllTele har ingått en förlikning som rör en mindre del av koncernens exponering.

Den eventuella exponeringen som koncernen har kvar avseende kostnaden för samtalsterminering i fast nät är dels begränsad av den ackordsuppgörelse fd Ventelo träffat samt att de har möjligheten att ställa krav på sina tidigare Wholesalekunder. Noteras är att Förvaltningsrätten i Stockholm i överklagat avgörande har kommit fram till att PTS prisreglering inte bara ska upprätthållas utan till och med justeras med innebörd att priserna för samtalstermineringen ska sänkas till en kostnadsnivå under den nivå som PTS tidigare fastställt.

AllTele-koncernen kan i framtiden komma att beröras genom antingen domstolsprocesser, skiljeförfaranden eller tvistlösningar.

Moderbolaget

Koncernens moderbolag är AllTele Allmänna Svenska Telefonaktiebolaget (publ).

Moderbolagets omsättning för första halvåret 2016 uppgår till 11,8 MSEK (0).

Nettoresultatet för första kvartalet uppgick till 0,7 MSEK (-42,1). Moderbolagets resultat under första halvåret 2015 påverkades av nedskrivning av aktier i dotterbolag och intressebolag sammantaget uppgående till 45,5 MSEK.

Moderbolagets lånefacilitet amorteras över fem år med slutdatum 2019-12-31. Den 30 juni 2016 uppgick lånet till 42,7 MSEK (89,5) varav 12,2 MSEK (50,2) var kortfristigt och förfaller inom ett år.

Utdelning

AllTeles utdelningspolicy är att aktieägarna ska erhålla en direktavkastning som minst motsvarar eller är högre än genomsnittet för jämförbara bolag i telekombranschen handlade på reglerade eller oreglerade svenska marknadsplatser. Utdelningen ska dock alltid vara väl avvägd med hänsyn till verksamhetens mål, omfattning och risk. Utdelningsnivån gäller under förutsättning att styrelsen vid varje tillfälle gör bedömningen att storleken på utdelningen inte hindrar bolaget att fullgöra sina förpliktelser på kort och lång sikt eller hindrar bolagets strategiska investeringar för framtida tillväxt, både organisk och genom förvärv.

Årsstämman 2016 beslutade att en aktieutdelning om 0,75 krona per aktie, totalt 20 027 697,75 kronor (31 769 707,50), ska utgå. AllTeles styrelse har nu fastställt avstämningsdag för utdelningen till den 15 september 2016. Utbetalning av aktieutdelning beräknas ske tre arbetsdagar efter avstämningsdagen den 20 september 2016.

Om de finansiella förutsättningarna föreligger, kommer styrelsen att se över möjligheten till en extra vinstutdelning under fjärde kvartalet. En extra vinstutdelning kan inte överstiga de balanserade vinstmedel som återstår efter den ordinarie vinstutdelningen för 2015

Aktiekapital

AllTeles aktiekapital uppgick per den 30 juni 2016 till 5 340 720 kr. Samtliga aktier i AllTele, 26 703 597, är per sista juni 2016 A-aktier. Kvotvärde per aktie är 0,20 kronor.

Handel i AllTeles aktie

AllTeles aktie handlas på Nasdaq Stockholm, Small Cap. Kortnamnet är ATEL och börsvärdet uppgick den 30 juni 2016 till 401 MSEK.

Aktieägare

Huvudägare är Mark Hauschildt, Pemberton Holding Ltd, bolagets fd VD och grundare Ola Norberg och Öhman Fonder. Övriga större ägare utgörs framförallt av övriga grundare med familjer.

Nedan finns en lista över de 10 största aktieägarna per den 30 juni 2016.

AKTIEÄGARE PER 30 JUNI 2016	A-AKTIER	KAPITAL %	RÖSTER %
MARK HAUSCHILDT (PRIVAT OCH GENOM BOLAG) *	17 357 319	65,0%	65,0%
PEMBERTON HOLDING LIMITED	1 323 072	5,0%	5,0%
OLA NORBERG (PRIVAT, FAMILJ OCH VIA BOLAG)	1 040 912	3,9%	3,9%
E. ÖHMAN J:OR FONDER	1 013 866	3,8%	3,8%
TENOR SA	928 884	3,5%	3,5%
HANS HELLSPONG	778 659	2,6%	2,6%
AVANZA PENSION	554 866	2,2%	2,2%
THOMAS NYGREN (PRIVAT, FAMILJ OCH VIA BOLAG)	519 804	1,9%	1,9%
PETER BELLGRAN (PRIVAT OCH FAMILJ)	351 533	1,3%	1,3%
OSKAR SAMUELSSON	277 090	1,0%	1,0%
TOTALT ÖVRIGA ÄGARE	2 557 592	9,8%	9,8%
SUMMA	26 703 597	100%	100%

* Omstämplingen av B-aktier till A-aktier registrerades den 6 oktober 2015

AKTIEÄGARSTRUKTUR PER 30 JUNI 2016	ANTAL AKTIEÄGARE	ANTAL AKTIER	ANDEL AV KAPITAL %
1 - 500	775	138 982	0,5%
501 - 1 000	221	190 347	0,7%
1 001 - 5 000	248	605 714	2,3%
5 001 - 10 000	37	262 898	1,0%
10 001 - 15 000	13	164 298	0,6%
15 001 - 20 000	10	179 750	0,6%
20 001 -	31	25 161 608	94,3%
SUMMA	1 335	26 703 597	100%

Väsentliga händelser under kvartal två

Finansiering

Under andra kvartalet 2016 omförhandlades lånefaciliteten och amorteringstiden ändrades från tre till fem år. Kassaflödet förbättras med 3,4 MSEK per kvartal eftersom den kvartalsmässiga amorteringen sjunker från 6,5 MSEK till 3,1 MSEK. Per den 30 juni 2016 uppgår koncernens totala kreditram till 77,7 MSEK (100,4).

Koncernens skuldsättningsgrad (räntebärande skulder i relation till eget kapital) uppgår till 0,2 ggr (0,4).

Vinstutdelning

Årsstämman 2016 beslutade att en aktieutdelning om 0,75 krona per aktie, totalt 20 027 697,75 kronor (31 769 707,50), ska utgå. AllTeles styrelse har nu fastställt avstämningsdag för utdelningen till den 15 september 2016. Utbetalning av aktieutdelning beräknas ske tre arbetsdagar efter avstämningsdagen den 20 september 2016.

Väsentliga händelser efter kvartal två

Förvärv av sju butiker

AllTele har förhandlat fram ett avtal med konkursförvaltaren för Phone Family, advokat Mats Emthén på Advokatfirman Carler AB, om att förvärva konkursboets verksamhet. Verksamheten innefattar sju butiker och köpeskillingen har bestämts till 0,5 miljoner kronor. Utöver detta kan en tilläggsköpeskillning om ytterligare 0,5 miljoner kronor att utgå.

För AllTele innebär förvärvet ett unikt tillfälle att pröva en för bolaget helt ny säljkanal. Den förvärvade verksamheten kommer att läggas i ett nystartat bolag och butikerna kommer att namnändras till AllTele.

Undertecknade försäkrar att halvårsrapporten ger en rättvisande översikt av moderbolagets och koncernens verksamhet, ställning och resultat samt beskriver väsentliga risker och osäkerhetsfaktorer som moderbolaget och de företag som ingår i koncernen står inför.

Stockholm den 26 augusti 2016

AllTele Allmänna Svenska Telefonaktiebolaget (publ)

Mark Hauschildt
Verkställande Direktör och styrelseledamot

Robert Charpentier
Styrelseledamot

Ola Norberg
Styrelseledamot

Paul Moonga
Styrelseledamot

Thomas Nygren
Styrelseordförande

Björn Fernström
Styrelseledamot

Koncernens resultaträkning i sammandrag *

Belopp i TSEK	2016 apr - jun	2015 apr - jun	2016 jan - jun	2015 jan - jun	2015 jan - dec
Nettoomsättning	171 512	190 544	352 452	392 864	766 798
Övriga intäkter	2 269	6 098	5 310	10 004	15 997
Rörelseintäkter	173 781	196 642	357 762	402 868	782 795
Produktionskostnader och teleutrustning	-118 454	-134 557	-242 061	-273 957	-536 125
Övriga externa kostnader	-22 883	-29 093	-51 156	-59 789	-120 902
Personalkostnader	-12 160	-21 351	-25 865	-42 539	-69 894
Av- och nedskrivningar	-10 957	-11 264	-22 041	-22 363	-101 529
Rörelsekostnader	-164 454	-196 265	-341 123	-398 648	-828 450
Rörelseresultat (EBIT)	9 327	377	16 639	4 220	-45 655
Finansnetto	-780	-280	-1 813	-2 331	-3 636
Resultat före skatt (EBT)	8 547	97	14 826	1 888	-49 290
Skatter	0	-398	0	-2 428	503
Nettoresultat	8 547	-301	14 826	-540	-48 787
Resultat per aktie före/efter utspädning (SEK)	0,32	-0,01	0,56	-0,01	-1,90
Genomsnittligt antal aktier före/efter utspädning	26 703 597	25 415 766	26 703 597	25 415 766	25 683 049

* Resultaträkningen överensstämmer med totalresultaträkning då förändringar i eget kapital enbart består av transaktioner med moderbolagets aktieägare. Hela resultatet är hänförligt till moderbolagets aktieägare.

Koncernens balansräkning i sammandrag

Belopp i TSEK	2016 30 - jun	2015 30 - jun	2015 31 - dec
Immateriella anläggningstillgångar	236 829	323 590	254 830
Materiella anläggningstillgångar	11 457	15 368	12 651
Uppskjuten skattefordran	10 013	7 982	10 013
Övriga finansiella anläggningstillgångar	12 624	17 652	17 743
Summa anläggningstillgångar	270 923	364 591	295 237
Lager	5 571	6 215	3 532
Kundfordringar	68 557	88 108	87 033
Övriga kortfristiga fordringar	2 106	13 107	13 476
Förutbetalda kostnader och upplupna intäkter	34 058	43 596	41 203
Likvida medel	15 391	167	0
Summa omsättningstillgångar	125 684	151 193	145 245
Summa tillgångar	396 607	515 784	440 482
Eget kapital exklusive nettoresultat	163 694	212 224	212 481
Nettoresultat	14 826	-540	-48 787
Summa eget kapital	178 520	211 684	163 694
Avsättningar	2 551	6 087	3 101
Långfristig del av lån	30 528	39 250	26 167
Summa långfristiga skulder	33 078	45 337	29 268
Kortfristig del av lån	12 211	50 250	40 159
Leverantörsskulder	92 081	96 520	105 839
Övriga kortfristiga skulder	9 711	26 084	17 531
Upplupna kostnader och förutbetalda intäkter	71 005	85 910	83 992
Summa kortfristiga skulder	185 009	258 763	247 520
Summa skulder och eget kapital	396 607	515 784	440 482

Koncernens förändringar i eget kapital i sammandrag

Belopp i TSEK	Aktiekapital	Övrigt tillskjutet kapital	Balanserade vinstmedel	Summa eget kapital hänförlig till moderbolaget
Belopp vid 2015 års ingång	5 083	228 986	9 924	243 993
Utdelning			-31 770	-31 770
Nettoresultat januari-juni 2015			-540	-540
Belopp vid kvartal 2 2015 utgång	5 083	228 986	-22 386	211 684
Nyemission	258			258
Nettoresultat juli-december 2015			-48 247	-48 247
Belopp vid 2015 års utgång	5 341	228 986	-70 633	163 694
Nettoresultat januari-juni 2016			14 826	14 826
Belopp vid kvartal 2 2016 utgång	5 341	228 986	-55 807	178 520

Koncernens kassaflödesanalys i sammandrag

Belopp i TSEK	2016 apr - jun	2015 apr - jun	2016 jan - jun	2015 jan - jun	2015 jan - dec
Resultat före skatt (EBT)	8 547	97	14 826	1 888	-49 290
Justering för poster som ej ingår i kassaflödet:					
Avskrivningar och nedskrivningar	10 957	11 264	22 041	22 363	101 529
Förändring omstruktureringsreserv	-	2 985	-	2 985	1 088
Övrigt	-10	-2	7	240	818
Betald skatt	-	-2 845	-	-5 766	-6 874
Förändring av rörelsekapital	-34 814	-32 913	-162	-10 163	-4 639
Kassaflöde från den löpande verksamheten	-15 319	-21 414	36 712	11 547	42 632
Lämnade aktieägartillskott till intressebolag	-	-	-	-	-500
Investeringar i immateriella anläggningstillgångar	-320	-3 450	-975	-7 439	-12 688
Investeringar i materiella anläggningstillgångar	-1 730	-1 630	-1 871	-4 678	-7 117
Förändring övriga finansiella tillgångar	200	0	5 112	-	-147
Kassaflöde från investeringsverksamheten	-1 850	-5 080	2 266	-12 117	-20 453
Utdelning	-	-31 770	-	-31 770	-31 770
Nyemission	-	-	-	-	258
Upptagna lån	-	24 083	-	32 896	57 500
Amortering av lån	-3 053	-6 542	-9 594	-13 084	-26 167
Förändring av checkräkningskredit	-	-	-13 992	-	-34 695
Kassaflöde från finansieringsverksamheten	-3 053	-14 229	-23 586	-11 958	-34 874
Periodens kassaflöde	-20 221	-40 723	15 391	-12 528	-12 695
Likvida medel vid periodens ingång	35 613	40 890	0	12 695	12 695
Periodens kassaflöde	-20 221	-40 723	15 391	-12 528	-12 695
Likvida medel vid periodens utgång	15 391	167	15 391	167	0

Koncernens resultaträkning fem kvartal

Belopp i TSEK	2016 apr - jun	2016 jan - mar	2015 okt - dec	* 2015 jul - sep	2015 apr - jun
Nettoomsättning	171 512	180 940	188 302	185 813	190 364
Övriga intäkter	2 269	3 041	2 857	2 955	6 279
Rörelseintäkter	173 781	183 981	191 159	188 768	196 643
Produktionskostnader	-118 454	-123 607	-130 822	-131 347	-134 557
Övriga externa kostnader	-22 883	-28 273	-28 908	-32 205	-29 093
Personalkostnader	-12 160	-13 705	-15 099	-12 256	-21 351
Rörelsekostnader	-153 496	-165 585	-174 829	-175 807	-185 001
EBITDA-resultat	20 284	18 396	16 330	12 961	11 641
EBITDA-marginal %	11,7%	10,0%	8,5%	6,9%	5,9%
Av- och nedskrivningar	-10 957	-11 084	-11 896	-67 270	-11 264
EBIT-resultat	9 327	7 312	4 434	-54 309	377
EBIT-marginal %	5,4%	4,0%	2,3%	-28,8%	0,2%
Finansnetto	-780	-1 034	-658	-646	-281
EBT-resultat	8 547	6 279	3 776	-54 954	97
Skatter	0	0	2 276	655	-398
Nettoresultat	8 547	6 279	6 052	-54 299	-301

* Resultatet har påverkats av en nedskrivning av goodwill på 55,9 MSEK.

Moderbolagets resultat- och balansräkning i sammandrag

Belopp i TSEK	2016 apr - jun	2015 apr - jun	2016 jan - jun	2015 jan - jun	2015 jan - dec
Rörelseintäkter	5 041	0	11 824	0	40 194
Rörelsens kostnader	-4 527	-1 613	-11 824	-3 532	-44 767
Rörelseresultat	513	-1 613	0	-3 532	-4 573
Finansiellt netto	370	-44 231	723	-38 524	-92 767
Resultat efter finansiella poster	883	-45 844	723	-42 056	-97 341
Skatt	0	0	0	0	0
Nettoreultat	883	-45 844	723	-42 056	-97 341

Belopp i TSEK	2016 31 - jun	2015 31 - jun	2015 31 - dec
Finansiella anläggningstillgångar	285 312	356 537	279 736
Summa anläggningstillgångar	285 312	356 537	279 736
Övriga omsättningstillgångar	20 269	7 230	38 733
Kassa och bank	15 391	0	0
Summa omsättningstillgångar	35 660	7 230	38 733
Summa tillgångar	320 972	363 767	318 469
Eget kapital	232 644	286 939	231 912
Långfristiga skulder - lån	30 528	39 250	26 167
Kortfristig del av lån	12 211	50 250	40 159
Övriga skulder	45 590	-12 672	20 231
Summa kortfristiga skulder	57 801	37 578	60 390
Summa skulder och eget kapital	320 972	363 767	318 469

Noter

Not 1 Segmentredovisning

Belopp i TSEK	2016 apr - jun	2015 apr - jun	2016 jan - jun	2015 jan - jun	2015 jan - dec
AllTele Privat	129 283	141 902	261 178	279 855	555 629
AllTele Företag	48 684	61 216	103 691	136 129	257 335
Koncerneliminering	-4 186	-6 475	-7 107	-13 116	-30 169
Rörelseintäkter	173 781	196 643	357 762	402 868	782 795
AllTele Privat	18 843	19 485	34 883	35 518	55 563
AllTele Företag	1 441	-7 844	3 797	-8 935	311
EBITDA-resultat (Resultat före avskrivningar och räntekostnader)	20 284	11 641	38 680	26 583	55 874
Belopp i TSEK	2016 31 - jun	2015 31 - jun	2016 31 - jun	2015 31 - jun	2015 31 - dec
AllTele Privat	236 489	231 821	236 489	231 821	296 973
AllTele Företag	169 606	292 525	169 606	292 525	151 331
Koncerneliminering	-9 488	-8 562	-9 488	-8 562	-7 323
Summa tillgångar	396 607	515 784	396 607	515 784	440 982

Not 2 Viktiga uppskattningar och bedömningar för redovisningsändamål

Vissa viktiga redovisningsmässiga uppskattningar som gjorts vid tillämpningen av koncernens redovisningsprinciper beskrivs nedan. Om Bolaget av någon orsak ändrar sin bedömning av nedanstående punkterna kommer detta att påverka resultatet, positivt eller negativt.

Bedömning av samtrafikskostnader i mobila nät

Regulatorisk osäkerhet råder i telekombranschen gällande historiska nivåer för fast respektive mobil terminering. För mer information se Riskfaktorer sida 7.

Bedömning av värdet av goodwill

Koncernen undersöker varje år om något nedskrivningsbehov föreligger för goodwill, i enlighet med den redovisningsprincip som beskrivs i årsredovisningen för 2015. Återvinningsvärden för kassagenererande enheter fastställs genom beräkning av nyttjandevärde. För dessa beräkningar måste vissa uppskattningar göras.

Bedömning av värdet och nyttjandeperiod avseende immateriella anläggningstillgångar

AllTeles immateriella anläggningstillgångar består till stor del av förvärvade kundstockar. Värdet och nyttjandeperioden avseende immateriella anläggningstillgångar baseras på bedömda framtida och historiskt genomsnittlig churnrate samt på framtida kassaflöden. Den bedömda nyttjandeperioden omprövas minst årligen. Om det finns indikationer på att värdet eller nyttjandeperioden har förändrats genomförs ett nedskrivningstest.

Uppskjutna skatteskulder/fordringar

Koncernens uppskjutna skattefordran är en netto-redovisning av koncernens uppskjutna skatteskulder avseende temporära skillnader och koncernens uppskjutna skattefordringar kopplade till underskottsavdrag. Koncernledningen har gjort antaganden och bedömning om koncernens framtida intjäningsförmåga och utifrån detta bedömt möjligheterna till framtida kvittning av vinster mot dessa underskott.

Not 3 Alternativa nyckeltal

AllTeles finansiella rapporter samt nyckeltal har upprättats i enlighet med IFRS. AllTele använder sig utav ett antal finansiella nyckeltal som inte definieras enligt IFRS som tex EBITDA resultat, EBITDA marginal, EBIT, rörelsemarginal, vinstmarginal, skuldsättningsgrad, soliditet samt tillgängliga likvida medel. Dessa alternativa nyckeltal anser AllTele vara viktiga för att investerare ska få en fullständig bild av delårsrapporten.

EBITDA och EBITDA marginal

AllTele anser att EBITDA är viktigt för att investeraren ska förstå vårt resultat före investeringar i anläggningstillgångar. EBITDA marginalen visar EBITDA i procent av rörelseintäkterna.

EBIT, rörelse- och vinstmarginal

EBIT är ett relevant mått för investerare för att förstå resultatgenerering före skatt och räntenetto. Rörelsemarginalen visar EBIT i

procent av rörelseintäkterna. Vinstmarginalen visar nettoresultatet i procent av rörelseintäkterna.

Skuldsättningsgrad, soliditet och tillgängliga likvida medel

Skuldsättningsgraden visar räntebärande skulder i förhållande till eget kapital. Måttet är relevant då den visar hur skuldsättningen utvecklas jämfört med tidigare perioder och samt hur stor extern finansiering bolaget behöver. Soliditet är ett mått som visar hur stor del av balansomslutningen (tillgångarna) som finansierats av eget kapital. Det är ett relevant mått då det över tid ger en bild av hur stor del av finansieringen som kommer från eget kapital respektive extern finansiering. Tillgängliga likvida medel är viktigt att ta med då det visar likviditeten inklusive de 35 MSEK som bolaget har i checkräkningskredit. Kassa och bank kan vara noll kronor på balansdagen men bolaget kan ändå ha likvida medel vilket måttet tillgängliga likvida medel visar.

Övrig information

Datum för publicering av finansiell information

18 november 2016 Delårsrapport januari - september
10 februari 2017 Bokslutskommuniké 2016

För ytterligare information kontakta:

VD Mark Hauschildt CFO Anders Lundström
Tel 073 – 101 11 51 Tel 073 – 397 89 67
mark.hauschildt@alltele.se anders.lundstrom@alltele.se

Finansiell information

Informationen är sådan som AllTele Allmänna Svenska Telefonaktiebolaget (publ) är skyldig att offentliggöra enligt lagen om värdepappersmarknaden och/eller lagen om handel med finansiella instrument. Denna information lämnades för offentliggörande den 26 augusti 2016 kl. 08:45.

Finansiell information finns tillgänglig att ladda hem på www.alltele.se alternativt beställas från bolaget via ir@alltele.se.

Granskning av delårsrapporten

Denna delårsrapport har inte varit föremål för översiktlig granskning av bolagets revisorer.

Om AllTele

AllTele Allmänna Svenska Telefonaktiebolaget är en utmanare på den svenska tele- och bredbandsmarknaden. Aktien handlas sedan 15 juni 2009 på Nasdaq Stockholm, Small Cap. Via AllTele Privat levereras fast och mobil telefoni, bredbandstjänster samt CATV och IPTV till privatkunder. Via AllTele Företag levereras fast och mobil telefoni, växeltjänster och bredbandstjänster till företag. Allt paketerat och levererat med fokus på enkelhet, bästa service och funktion.

Mer information om AllTele och vårt erbjudande finns på www.alltele.se



Allmänna Svenska Telefonaktiebolaget (publ)

Box 324
931 23 Skellefteå

Tel 0910-20 00 05
Fax 0910-79 80 01
E-post info@alltele.se
www.alltele.se