

The fast track to the cloud



JANUARI – SEPTEMBER 2016

Koncernen visar positivt rörelseresultat samt slutför omstrukturering med nedskrivning av innehav i brasilianskt intressebolag.

Tredje kvartalet

- Orderingen blev 266,3 mkr (309,0).
- Nettoomsättningen uppgick till 271,1 mkr (322,3).
- Rörelseresultatet blev 4,7 mkr (12,0).
- Resultatet efter skatt uppgick till -72,7 mkr (8,2) varav en nedskrivning av andel i intressebolag belastade resultatet med 71,6 mkr. Exklusive nedskrivning var resultatet -1,1 mkr.
- Resultatet per aktie blev -3,82 kronor (0,44).

Nio månader

- Orderingen uppgick till 811,4 mkr (989,5).
- Nettoomsättningen blev 834,9 mkr (1 041,6).
- Rörelseresultatet uppgick till -46,6 mkr (62,9). Resultatet har belastats med engångskostnader på 50 mkr (6,5).
- Resultatet efter skatt var -117,4 mkr (36,3). Exklusive engångskostnader och nedskrivning var resultatet 4,2 mkr.
- Resultatet per aktie blev -6,14 kronor (1,91).

Delårsrapport för Beijer Electronics AB

VD och koncernchef Per Samuelsson kommenterar

”Beijer Electronics går nu in i slutfasen av den omställning som inleddes i början av året. Vi har inom affärsområde IAS infört en plattare och mer kundorienterad organisation. Neddragningen av omkostnader löper enligt plan och får avsedd effekt på resultatet. Satsningen på produktutveckling har resulterat i nya lanseringar och det kommer fler introduktioner under 2017. Tillverkningen har rationaliserats och under det fjärde kvartalet flyttas hälften av produktionen i USA till vår enhet i Taiwan medan resterande del lagts ut till extern part i USA.

Som ytterligare ett led i översynen har styrelsen även beslutat att skriva ned större delen, 71,6 mkr, av det bokförda värdet på innehavet i brasilianska Altus Sistemas. Nedskrivningen, som belastar resultatet för det tredje kvartalet, sker mot bakgrund av den negativa utvecklingen för den brasilianska ekonomin och Altus exponering mot olja- och gassektorn. Det är omständigheter som kraftigt påverkat Altus omsättning och resultat. Det långsiktiga

värdet har därför bedömts som osäkert. Nedskrivningen har ingen påverkan på likviditeten.

Vi har därmed lagt grunden till klara förbättringar under 2017. Vår ambition att nå koncernens långsiktiga mål under 2018 ligger likaså fast.

Trenden med ett förbättrat rörelseresultat, exklusive omstruktureringskostnader, fortsatte under perioden jämfört med de tre tidigare kvartalen. Utfallen för omsättning och resultat var visserligen något lägre än förväntat under det tredje kvartalet men utvecklingen pekar ändå i rätt riktning.

Affärsområde IDC visade en resultatförbättring under kvartalet och lönsamheten låg återigen på närmare tio procent. Marknaden för större projekt, särskilt inom processindustrin, är trög då investeringar senareläggs. Positivt var dock att IDC erhöll en första order i ett större projekt samt att en ny kund inom tågsegmentet lade sin första order. Korenix i Taiwan fortsätter att utvecklas positivt, med en försäljningsökning på över tio procent i

Affärsområdenas omsättning och rörelseresultat

MKR	Omsättning		Rörelseresultat		Omsättning		Rörelseresultat	
	Kvartal 3		Kvartal 3		9 månader		9 månader	
	1609	1509	1609	1509	1609	1509	1609	1509
Affärsområde IAS	147,2	196,0	0,4	7,2 ^{b)}	467,1	634,3	-39,5 ^{a)}	34,4 ^{b)}
Affärsområde IDC	126,0	130,4	12,1	8,2	372,9	417,2	21,0 ^{a)}	39,3
Intern försäljning	-2,1	-4,1			-5,1	-9,9		
Koncernjusteringar och moderbolag			-7,8	-3,4 ^{c)}			-28,1	-10,8 ^{c)}
Beijer Electronics-koncernen	271,1	322,3	4,7	12,0	834,9	1 041,6	-46,6	62,9

a) varav omstruktureringskostnad IAS -49 500 tkr samt IDC -500 tkr

b) varav omstruktureringskostnad -3 255 tkr

c) varav engångspost -3 200 tkr hänförlig till VD-byte

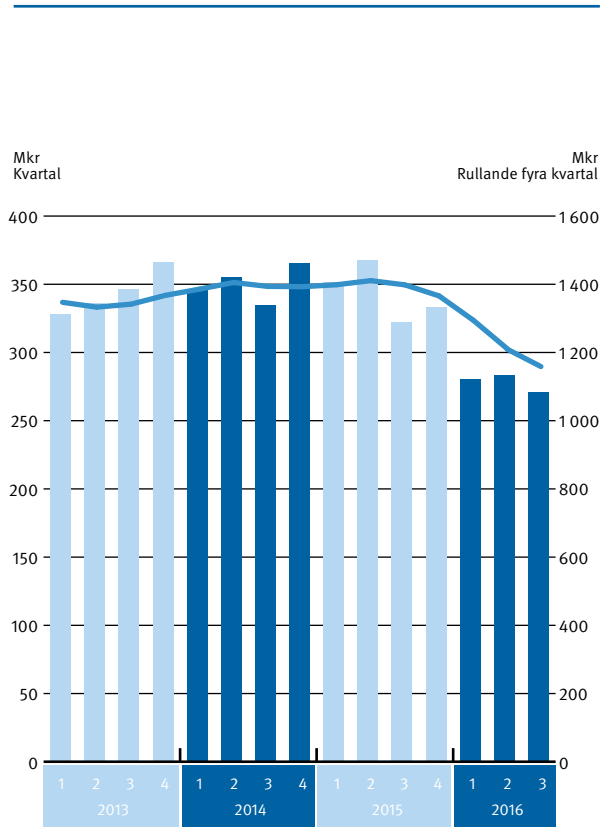
kvartalet. Westermo har under perioden etablerat ett nytt försäljningsbolag i Australien. I Westermos produktionsanläggning i Stora Sundby genomfördes investeringar i ny teknologi för att säkerställa kvaliteten samt öka kapaciteten.

Affärsområde IAS har i stora drag utvecklats enligt förväntningarna. Orderingång och omsättning har liksom tidigare påverkats av det avslutade samarbetet med Mitsubishi Electric och avyttringarna av verksamheterna i Finland och Baltikum. Besparingsprogrammen ger bra effekt med väsentlig lägre omkostnader som följd och ett litet plusresultat i kvartalet. Omstruktureringen av produktionen i USA förväntas ge ytterligare lägre kostnader.

IAS lanserade det helt nya produktprogrammet, X2-serien, som omfattar både mjuk- och hårdvara för alla paneler. Lanseringen bedöms påverka försäljningen positivt under 2017. Dessutom förhandsvisades affärsområdets nya strategi inom Internet of Things (IoT) kallad ”The fast track to the cloud”. Mottagandet har varit gott och flera olika lösningar kommer att lanseras successivt under 2017.

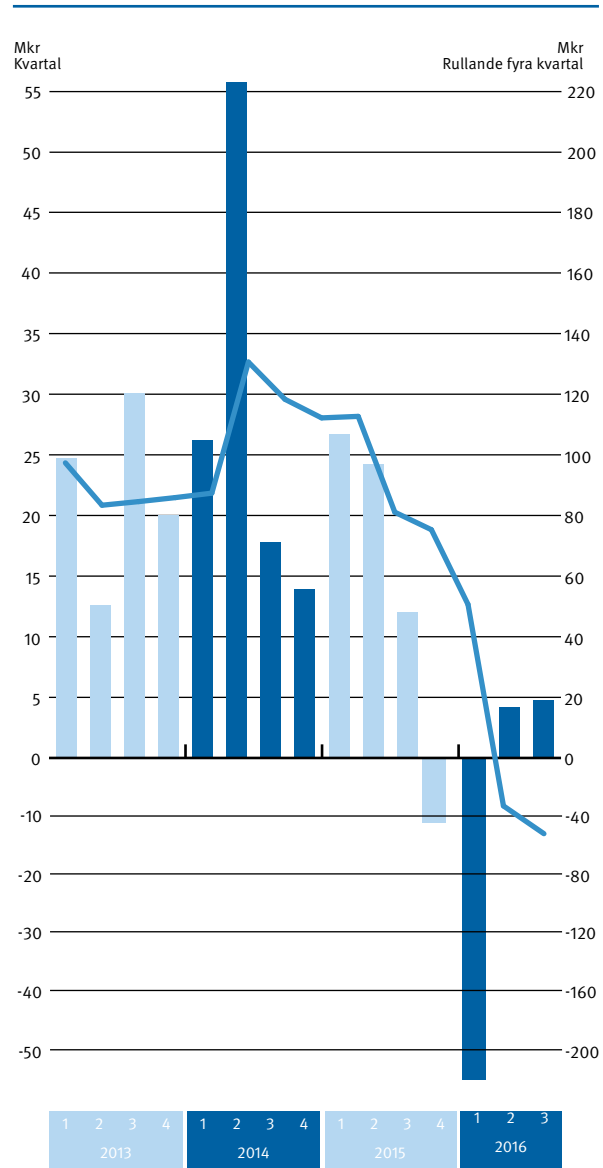
För det fjärde kvartalet 2016 bedöms koncernens omsättning bli högre jämfört med föregående kvartal. Rörelseresultatet bedöms bli bättre jämfört med såväl samma period 2015 som det tredje kvartalet 2016.”

Omsättning koncernen



▲ Staplarna och vänster skala visar omsättning per kvartal. Kurvan och höger skala visar omsättning rullande fyra kvartal.

Rörelseresultat, koncernen



▲ Staplarna och vänster skala visar resultat efter avskrivningar per kvartal. Kurvan och höger skala visar resultat efter avskrivningar rullande fyra kvartal.

Koncernen det tredje kvartalet

Koncernens orderingång uppgick till 266,3 mkr (309,0) under det tredje kvartalet 2016. Den lägre orderingången förklaras av det avslutade samarbetet med Mitsubishi Electric och en lägre efterfrågan inom olja- och gassektorn.

Koncernens omsättning minskade med 16 procent till 271,1 mkr (322,3). Exklusive produkter från Mitsubishi Electric minskade omsättningen med fem procent. Nedgången i den underliggande försäljningsvolymen förklaras av en lägre försäljning till olja- och gassektorn och en viss påverkan av det politiska läget i Turkiet samt en något lägre omsättning inom IDC.

Koncernens rörelseresultat före avskrivningar blev 20,6 mkr (27,9). Avskrivningarna var 15,9 mkr (15,9). Rörelseresultatet uppgick till 4,7 mkr (12,0) motsvarande en rörelsemarginal på 1,7 procent (3,7). De totala utvecklingskostnaderna uppgick till 25,2 mkr (28,9). Det utgjorde 9,3 procent (9,0) av koncernens försäljning.

Resultatet före skatt uppgick till -71,2 mkr (12,1). Resultatet belastades med en nedskrivning på 71,6 mkr av intresseinnehavet i HCA Participações S.A, ett holdingbolag som äger 65 procent av aktierna i Altus Sistemas de Automaticao S.A. Nedskrivningen har ingen likviditetspåverkan. Innehavet förvärvades 2013. Den

brasilianska ekonomin har försämrats kraftigt sedan dess och långsiktigt kvarstår osäkerheten. I kombination med Altus exponering mot olja- och gassektorn har bolagets omsättning och resultat påverkats mycket negativt vilket föranlett omvärderingen. Beijer Electronics finansnetto exklusive nedskrivningen var -4,3 mkr (0,1). Resultatet efter beräknad skatt blev -72,7 mkr (8,2). Resultatet per aktie efter beräknad skatt var -3,82 kronor (0,44).

Koncernen nio månader

Orderingången blev 811,4 mkr (989,5). Omsättningen uppgick till 834,9 mkr (1 041,6). Rörelseresultatet före avskrivningar var 0,2 mkr (109,2). Avskrivningarna uppgick till 46,8 mkr (46,3). Rörelseresultatet blev -46,6 mkr (62,9). Resultatet har belastats med engångskostnader om 50 mkr (6,5). Exklusive engångskostnader var resultatet 3,4 mkr (69,4). De totala utvecklingskostnaderna uppgick till 77,0 mkr (86,9), motsvarande 9,2 procent (8,3) av koncernens försäljning.

Resultatet före skatt, belastat med nedskrivningen på 71,6 mkr, uppgick till -127,1 mkr (55,7). Finansnettot exklusive nedskrivningen blev -8,9 mkr (-7,2). Resultatet efter beräknad skatt blev -117,4 mkr (36,3). Resultatet per aktie efter beräknad skatt var -6,14 kronor (1,91).

” Den påbörjade omställningen med organisationsförändring, kostnadsneddragning samt ökat tempo i produktutveckling genomförs på ett professionellt sätt. Vi kommer att gå in i 2017 med goda förutsättningar för att kunna öka försäljningen.

PER SAMUELSSON, VD OCH KONCERNCHEF.

Affärsområde Industrial Automation Solutions

Orderingång och omsättning inom affärsområde Industrial Automation Solutions (IAS) fortsatte som väntat att minska under det tredje kvartalet, främst beroende på det avslutade samarbetet med Mitsubishi Electric och avyttringarna av verksamheterna i Finland och Baltikum. Det politiska läget i Turkiet och en tyfon i Taiwan, som stängde verksamheten där i två dagar, har också påverkat affären. Besparingsprogrammet löper enligt plan och effekten framträder i ett litet plusresultat under kvartalet.

I USA har en omstrukturering av produktionen inletts. Den kommer att slutföras under det fjärde kvartalet. Cirka hälften av produktion flyttas till enheten i Taiwan. Resterande del kommer att läggas ut till extern part i USA.

Produktutvecklingsaktiviteterna fortgår på hög nivå. Under perioden lanserades det helt nya produktprogrammet, X2-serien, som omfattar både mjuk- och hårdvara

för alla paneler. Lanseringen bedöms påverka försäljningen positivt under 2017. Dessutom förhandsvisades affärsområdets nya strategi inom Internet of Things (IoT) kallad ”The fast track to the cloud”. Lösningen bygger vidare på den tidigare lanserade mjukvaran WARP Engineering Studio, som på ett enkelt sätt för användaren ger åtkomst till processdata, skapar uppkoppling mot ”molnet” samt samlar data för bättre överblick genom presentation och analys. Mottagandet har varit gott och flera olika lösningar kommer att lanseras successivt under 2017.

Tredje kvartalet

Affärsområdets orderingång minskade med 17 procent till 152,4 mkr (184,3). Omsättningen minskade med 25 procent till 147,2 mkr (196,0). Nedgången beror till största delen på bortfallet i försäljningen av produkter från

” Det blir mer och mer uppenbart att våra IoT-lösningar är konkurrenskraftiga. Enkel åtkomst till processdata möjliggörs bland annat av våra mjukvarulösningar.

PER SAMUELSSON, VD OCH KONCERNCHEF.

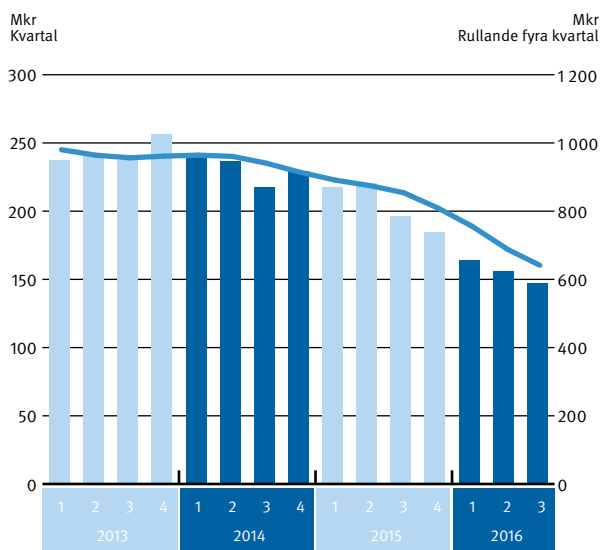
Mitsubishi Electric. Rörelseresultatet före avskrivningar blev 5,4 mkr (12,4). Avskrivningar uppgick till 5,0 mkr (5,2). Rörelseresultatet blev 0,4 mkr (7,2). Det motsvarade en rörelsemarginal på 0,3 procent (3,7).

Besparingsprogrammet löper enligt plan. Resultatnedgången i absoluta tal förklaras av den lägre försäljningsvolymen.

Nio månader

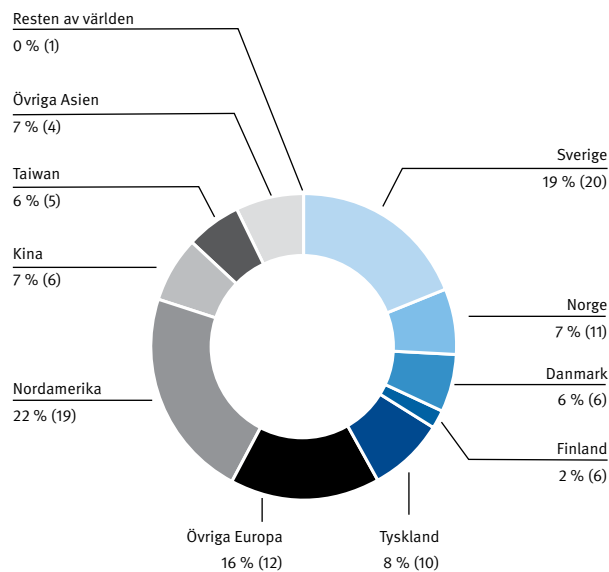
Orderingången uppgick till 450,4 mkr (618,7). Omsättningen blev 467,1 mkr (634,3). Rörelseresultatet före avskrivningar blev -25,0 mkr (49,8). Avskrivningar uppgick till 14,5 mkr (15,4). Rörelseresultatet blev -39,5 mkr (34,4). Resultatet belastades med engångskostnader på 49,5 mkr (3,3). Exklusive engångskostnader var resultatet 10,0 mkr (37,7).

Omsättning, IAS



▲ Staplarna och vänster skala visar omsättning per kvartal. Kurvan och höger skala visar omsättning rullande fyra kvartal.

Omsättning per geografisk marknad, IAS



▲ Omsättningens fördelning per geografisk marknad under nio månader 2016 jämfört med 2015.

Affärsområde Industrial Data Communication

Affärsområde Industrial Data Communication (IDC) visade en förbättring av rörelseresultatet under det tredje kvartalet påverkat av de kostnadsanpassningar som aviserades under det andra kvartalet. Orderingång och försäljning varierar mellan kvartalen till följd av att verksamheten har ett stort inslag av projekt. Under det tredje kvartalet minskade orderingång och försäljning jämfört med samma period 2015. Marknaden för större projekt, särskilt inom processindustrin, är trög. Investeringar senareläggs. Den löpande basaffären har däremot utvecklats bra.

IDC nådde samtidigt några viktiga milstolpar. En första order erhöles i ett större projekt och en ny kund

inom tågsegmentet lade sin första order. Dotterbolaget i Taiwan, Korenix, fortsatte att utvecklas positivt med en försäljningsökning på tolv procent, drivet bland annat av satsningen inom wireless-teknologin. Westermo startade ett nytt försäljningsbolag och etablerade kontor i Australien under perioden. I Westermos produktionsanläggning i Stora Sundby genomfördes investeringar för att säkerställa kvaliteten samt öka kapaciteten.

Tredje kvartalet

IDCs orderingång minskade med nio procent till 113,9 mkr (124,7). Omsättningen minskade med tre procent till 126,0 mkr (130,4). Rörelseresultatet före avskrivningar

” Det är tillfredsställande att se lönsamhetsförbättringarna inom IDC. Vi prioriterar nu tillväxt.

PER SAMUELSSON, VD OCH KONCERNCHEF.

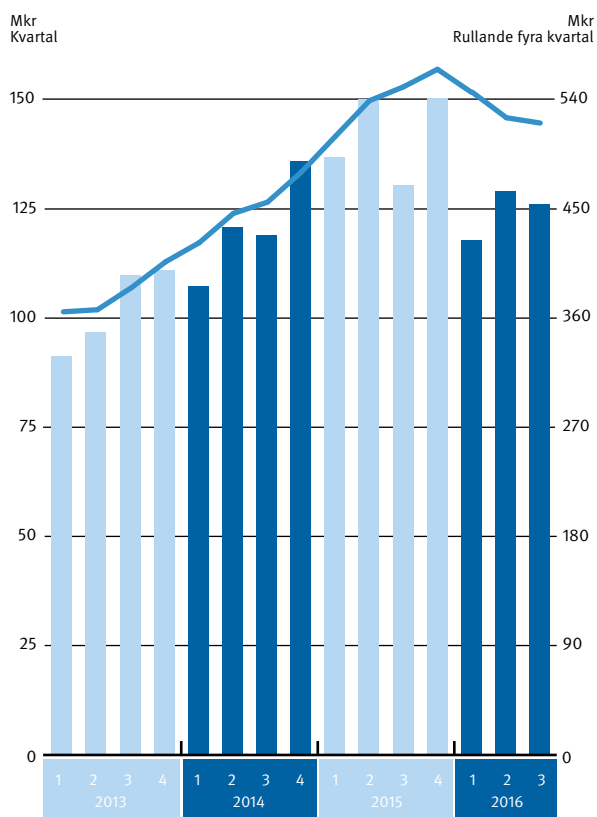
blev 20,2 mkr (16,1). Avskrivningar uppgick till 8,1 mkr (7,9). Rörelseresultatet blev 12,1 mkr (8,2), motsvarande en rörelsemarginal på 9,6 procent (6,3).

Nio månader

Orderingången uppgick till 361,0 mkr (370,8).

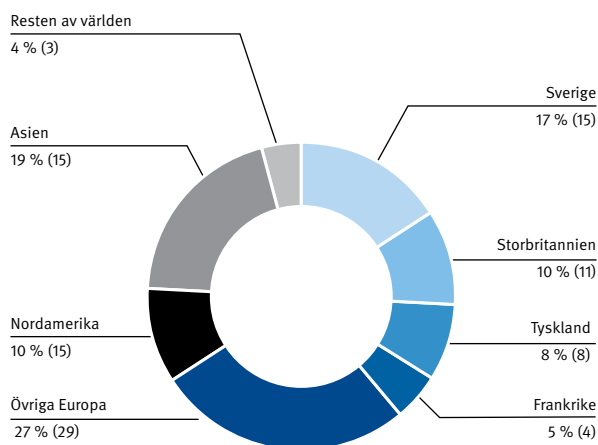
Omsättningen var 372,9 mkr (417,2). Rörelseresultatet före avskrivningar uppgick till 44,9 mkr (61,6). Avskrivningarna var 23,9 mkr (22,3). Rörelseresultatet uppgick till 21,0 mkr (39,3). Det motsvarande en rörelsemarginal på 5,6 procent (9,4).

Omsättning, IDC



▲ Staplarna och vänster skala visar omsättning per kvartal.
Kurvan och höger skala visar omsättning rullande fyra kvartal.

Omsättning per geografisk marknad, IDC



▲ Omsättningens fördelning per geografisk marknad under nio månader 2016 jämfört med 2015.

Övrig ekonomisk information

Koncernens investeringar inklusive balanserade utvecklingskostnader och avyttringar uppgick till 50,9 mkr (56,6). Kassaflödet från den löpande verksamheten var -22,7 mkr (52,1). Det egna kapitalet uppgick till 407,3 mkr (526,3) den sista september 2016. Soliditeten var 28,8 procent (35,2). Likvida medel uppgick till 107,7 mkr (134,0). Nettoskulden var 589,9 mkr (512,0). Medeltalet anställda var 719 medarbetare (755).

Finansiella mål för koncernen

Styrelsen har fastställt finansiella mål för Beijer Electronics.

Målen är att koncernen inom en tidshorisont på 2-3 år skall nå en organisk tillväxt på minst sju procent per år och visa en EBIT-marginal på minst tio procent mätt som ett genomsnitt över en konjunkturcykel.

De nya målen baseras på att den mycket ambitiösa tillväxtplanen inom Westermo fram till 2017 bedöms ta längre tid att uppnå. Samtidigt har Korenix ett delvis nytt produktprogram med ökat fokus på övervaknings- och säkerhetssektorn. Detta innebär sammantaget att Korenix skall kunna nå en tillväxttakt på minst tio procent per år.

Affärsområde IAS, som i nuläget befinner sig i en omställning, bedöms kunna gå in i en tillväxtfas från nuvarande och jämförbara nivåer, givet införandet av en ny organisation och med ökat fokus på affärsområdets robusta terminaler redan under innevarande år. Ambitionen är att lönsamheten skall kunna återställas till de nivåer som det tidigare affärsområdet HMI Products historiskt presterat. I takt med att mjukvaruinnehållet successivt ökar, bedöms det i högre grad påverka lönsamheten positivt och i mindre grad tillväxttakten. Marknaderna som de båda affärsområdena bearbetar har en långsiktig tillväxt med undantag för olja- och gasssektorn.

Väsentliga risker och osäkerhetsfaktorer

En beskrivning av väsentliga risker och osäkerhetsfaktorer finns i Beijer Electronics AB:s årsredovisning för 2015. Det har inte skett någon betydande förändring av väsentliga och osäkerhetsfaktorer sedan årsredovisningen publicerades.

Utsikter för helåret 2016

För det fjärde kvartalet 2016 bedöms koncernens omsättning bli högre jämfört med förra kvartalet. Rörelseresultatet bedöms bli bättre jämfört med såväl samma period 2015 som det tredje kvartalet 2016. För helåret 2016 bedöms omsättning och resultat bli lägre jämfört med utfallen för 2015.

Viktiga händelser

Beijer Electronics styrelse kallade den 4 januari 2016 till extra bolagstämma. Den extra bolagsstämman, som ägde rum den 28 januari 2016, beslutade i enlighet med styrelsens förslag att avyttra koncernens dotterbolag i Estland, Lettland och Litauen till vissa ledande befattningshavare i bolagen. Bolagens sammantagna omsättning uppgick till 18 mkr 2015.

Den 11 januari 2016 slutfördes affären avseende avyttringen av den finska verksamheten.

Beijer Electronics styrelse beslutade i slutet av januari 2016 om ett struktur- och åtgärdsprogram inom affärsområde IAS. Kostnaden för åtgärdsprogrammet beräknades uppgå till 50 mkr som belastade resultatet för första kvartalet 2016. Åtgärdspaketet förväntas ge kostnadsbesparingar på 50 mkr på årsbasis med full effekt 2017, varav 30 mkr bedöms ge effekt under 2016 med start under det andra kvartalet. Besparingsprogrammet löper på enligt plan och sammantaget berörs 50 medarbetare, varav hälften i Norden.

Programmet omfattar bland annat delvis en ny marknadsorganisation och rationaliseringar inom tillverkning. Målet är att skapa en mer kundorienterad och flexibel organisation med fullt fokus på egna produkter. Ambitionen är även att på sikt öka andelen mjukvara av den totala försäljningen, fokusera mer på vissa utvalda segment för robusta terminaler samt koncentrera resurserna till färre marknader och även nå större kunder.

Beijer Electronics styrelse har beslutat att skriva ned intresseinnehavet i brasilianska HCA Participações S.A, ett holdingbolag som äger 65 procent av aktierna i Altus Sistemas de Automaticao S.A., med 71,6 mkr. Nedskrivningen belastar resultatet för det tredje kvartalet. Nedskrivningen har ingen likviditetspåverkan. Innehavet förvärvades 2013 och är bokfört till 72,6 före nedskrivning om 71,6 mkr. Den brasilianska ekonomin har försämrats kraftigt sedan förvärvet. I kombination med Altus exponering mot olja- och gassektorn har bolagets omsättning och resultat påverkats mycket negativt vilket inneburit att det långsiktiga värdet är osäkert och föranlett omvärderingen.

Redovisningsprinciper

Denna delårsrapport har, för koncernen, upprättats i enlighet med IAS 34 Delårsrapportering samt tillämpliga regler i Årsredovisningslagen. Delårsrapporten för moderbolaget har upprättats i enlighet med Årsredovisningslagens 9 kapitel, Delårsrapport. Redovisningsprinciper som tillämpats för koncernen och moderbolaget överensstämmer med de redovisningsprinciper som användes vid upprättandet av den senaste årsredovisningen.

Malmö den 20 oktober 2016

Per Samuelsson

VD och koncernchef

För mer information kontakta:

VD och koncernchef Per Samuelsson, tel 040-35 86 10,

0708-58 54 40 eller CFO Joakim Laurén,

tel 040-35 84 96, 0703-35 84 96

Revisors rapport över översiktlig granskning av finansiell delårsinformation i sammandrag (delårsrapport) upprättad i enlighet med IAS 34 och 9 kap. årsredovisningslagen

Inledning

Vi har utfört en översiktlig granskning av den finansiella delårsinformationen i sammandrag (delårsrapport) för Beijer Electronics AB per 30 september 2016 och den niomånadersperiod som slutade per detta datum. Det är styrelsen och verkställande direktören som har ansvaret för att upprätta och presentera denna finansiella delårsinformation i enlighet med IAS 34 och årsredovisningslagen. Vårt ansvar är att uttala en slutsats om denna delårsrapport grundad på vår översiktliga granskning.

Den översiktliga granskningens inriktning och omfattning

Vi har utfört vår översiktliga granskning i enlighet med International Standard on Review Engagements ISRE 2410 *Översiktlig granskning av finansiell delårsinformation utförd av företagets valda revisor*. En översiktlig granskning består av att göra förfrågningar, i första hand till personer som är ansvariga för finansiella frågor och redovisningsfrågor, att utföra analytisk granskning och att vidta andra översiktliga granskningsåtgärder.

En översiktlig granskning har en annan inriktning och en betydligt mindre omfattning jämfört med den inriktning och omfattning som en revision enligt ISA och god revisionssed i övrigt har. De granskningsåtgärder som vidtas vid en översiktlig granskning gör det inte möjligt för oss att skaffa oss en sådan säkerhet att vi blir medveten om alla viktiga omständigheter som skulle kunna ha blivit identifierade om en revision utförts. Den uttalade slutsatsen grundad på en översiktlig granskning har därför inte den säkerhet som en uttalad slutsats grundad på en revision har.

Slutsats

Grundat på vår översiktliga granskning har det inte kommit fram några omständigheter som ger oss anledning att anse att delårsrapporten inte, i allt väsentligt, är upprättad för koncernens del i enlighet med IAS 34 och årsredovisningslagen samt för moderbolagets del i enlighet med årsredovisningslagen.

Malmö den 20 oktober 2016

Öhrlings PricewaterhouseCoopers AB

Magnus Jönsson

Auktoriserad revisor

Kvartalet i sammandrag

Resultaträkning koncernen

Tkr	Kvartal 3, 2016	Kvartal 3, 2015	9 månader 2016	9 månader 2015	Helår, 2015
Nettoomsättning	271 118	322 310	834 941	1 041 585	1 374 575
Övriga rörelseintäkter och rörelsekostnader	43	3 896	511	12 985	9 656
Rörelsens kostnader exkl avskrivningar	-250 531	-298 333 ^{c)}	-835 254 ^{a)}	-945 389 ^{c)}	-1 268 719 ^{d)}
Rörelseresultat före avskrivningar	20 630	27 873	198	109 181	115 512
Avskrivningar immateriella anläggningstillgångar	-11 086	-10 479	-32 382	-30 566	-41 727
Avskrivningar materiella anläggningstillgångar	-4 837	-5 381	-14 424	-15 713	-21 585
Rörelseresultat	4 707	12 013	-46 608	62 902	52 200
Finansnetto	-75 879 ^{b)}	70	-80 478 ^{b)}	-7 175	-8 860 ^{e)}
Resultat före skatt	-71 172	12 083	-127 086	55 727	43 340
Beräknad skatt	-1 571	-3 843	9 685	-19 435	-19 523
Nettoresultat	-72 743	8 240	-117 401	36 292	23 817
<i>hänförligt till moderbolagets aktieägare</i>	-72 756	8 370	-117 133	36 502	23 957
<i>hänförligt till innehav utan bestämmande inflytande</i>	13	-130	-268	-210	-140
<i>Motsvarar vinst per aktie, kr</i>	-3,82	0,44	-6,14	1,91	1,26

a) varav omstrukturingskostnad -50 000 tkr

b) varav nedskrivning av andel i intressebolag 71 594 tkr

c) varav engångskostnad hänförlig till VD-byte -3 200 tkr och omstrukturingskostnad -3 255 tkr

d) varav engångskostnad hänförlig till VD-byte -3 200 tkr och omstrukturingskostnad -4 125 tkr

e) varav kapitalandel intressebolag - 3 800 tkr samt justering av tilläggsköpeskilling 2 216 tkr

Rapport över totalresultatet

Tkr	Kvartal 3, 2016	Kvartal 3, 2015	9 månader 2016	9 månader 2015	Helår, 2015
Nettoresultat	-72 743	8 240	-117 401	36 292	23 817
Aktuariella vinster och förluster	-1 789	-194	-3 580	-389	10 854
Omräkningsdifferenser	18 663	-14 288	31 168	17 235	13 216
Totalresultat	-55 869	-6 242	-89 813	53 138	47 887
<i>hänförligt till moderbolagets aktieägare</i>	-56 027	-5 721	-89 823	53 619	48 266
<i>hänförligt till innehav utan bestämmande inflytande</i>	158	-521	10	-481	-379

Balansräkning koncernen

Tkr	2016-09-30	2015-09-30	2015-12-31
Tillgångar			
Immateriella anläggningstillgångar	748 823	714 316	718 321
Materiella anläggningstillgångar	78 634	79 277	83 493
Finansiella anläggningstillgångar	64 202	118 176	107 860
Omsättningstillgångar	434 743	464 696	426 694
Likvida medel och kortfristiga placeringar	107 681	133 955	116 636
Summa tillgångar	1 434 083	1 510 420	1 453 004
Eget kapital och skulder			
Eget kapital hänförligt till moderbolagets aktieägare	407 306	526 316	520 963
Innehav utan bestämmande inflytande	5 987	5 875	5 977
Långfristiga skulder	505 741	549 186	530 963
Kortfristiga skulder	515 049	429 043	395 101
Summa eget kapital och skulder	1 434 083	1 510 420	1 453 004
<i>Därav räntebärande skulder</i>	<i>697 595</i>	<i>645 949</i>	<i>609 453</i>

Koncernens förändring i eget kapital

Tkr	2016-09-30	2015-09-30	2015-12-31
Hänförligt till moderbolagets aktieägare			
Ingående eget kapital den 1 januari enligt fastställd balansräkning	520 963	496 531	496 531
Utdelning	-23 834	-23 834	-23 834
Totalresultat	-89 823	53 619	48 266
Utgående eget kapital	407 306	526 316	520 963
Hänförligt till innehav utan bestämmande inflytande			
Ingående eget kapital den 1 januari	5 977	6 356	6 356
Totalresultat	10	-481	-379
Utgående eget kapital	5 987	5 875	5 977

Nyckeltal koncernen

	2016-09-30	2015-09-30	2015-12-31
Rörelsemarginal, %	-5,6	6,0	3,8
Vinstmarginal, %	-14,1	3,5	1,7
Soliditet, %	28,8	35,2	36,3
Eget kapital per aktie, kr	21,4	27,6	27,3
Vinst per aktie, kr	-6,14	1,91	1,26
Avkastning på eget kapital efter skatt, %	-27,5	9,0	4,6
Avkastning på sysselsatt kapital, %	-4,5	6,9	4,8
Avkastning på operativt kapital, %	-8,4	11,0	7,4
Medelantal anställda	719	755	752

Kassaflödesanalys koncernen

Tkr	2016-09-30	2015-09-30	2015-12-31
Kassaflöde från den löpande verksamheten före förändring av rörelsekapital	-1 340	74 040	78 676
Förändringar i rörelsekapital	-21 320	-21 921	5 983
Kassaflöde från den löpande verksamheten	-22 660	52 119	84 659
Kassaflöde från investeringsverksamheten	-50 934	-56 657	-79 965
Kassaflöde från finansieringsverksamheten	83 272	1 824	-23 246
Utbetald utdelning	-23 834	-23 834	-23 834
Periodens kassaflöde	-14 156	-26 548	-42 386
Likvida medel och kortfristiga placeringar vid årets början	116 636	156 842	156 842
Kursförändringar likvida medel	5 201	3 661	2 180
Likvida medel och kortfristiga placeringar vid periodens slut	107 681	133 955	116 636

Rörelsegrenar

Tkr	Kvartal 3 2016	Kvartal 3 2015	9 månader, 2016	9 månader, 2015	Helår 2015
Nettoomsättning					
IAS	147 170	196 000	467 096	634 282	818 790
IDC	126 021	130 378	372 939	417 180	567 601
Koncernjusteringar	-2 073	-4 068	-5 094	-9 878	-11 816
Koncernen	271 118	322 310	834 941	1 041 584	1 374 575
Rörelseresultat före avskrivningar					
IAS	5 371	12 351 ^{b)}	-25 006 ^{a)}	49 784 ^{b)}	38 310 ^{d)}
IDC	20 193	16 076	44 867 ^{a)}	61 604	80 314
Moderbolag	-5 336	-1 339 ^{c)}	-21 780	-5 209 ^{c)}	-7 833 ^{c)}
Koncernjusteringar	402	785	2 117	3 002	4 721
Koncernen	20 630	27 873	198	109 181	115 512
Rörelseresultat					
IAS	401	7 185	-39 515	34 352	17 050
IDC	12 137	8 207	20 980	39 329	49 722
Moderbolag	-7 537	-3 157	-28 105	-10 573	-15 104
Koncernjusteringar	-294	-222	32	-206	532
Koncernen	4 707	12 013	-46 608	62 902	52 200

a) varav omstruktureringskostnad IAS -49 500 tkr samt IDC -500 tkr

b) varav omstruktureringskostnad -3 255 tkr

c) varav engångspost -3 200 tkr hänförlig till VD-byte

d) varav omstruktureringskostnad -4 125 tkr

Resultaträkning moderbolaget

Tkr	Kvartal 3 2016	Kvartal 3 2015	9 månader, 2016	9 månader, 2015	Helår 2015
Nettoomsättning	9 471 ^{a)}	15 400	28 413 ^{a)}	46 195	61 593
Rörelsens kostnader	-17 008	-18 557	-56 518	-56 768 ^{c)}	-76 697 ^{c)}
Rörelseresultat	-7 537	-3 157	-28 105	-10 573	-15 104
Finansnetto*	-75 950 ^{b)}	41 540	-35 986 ^{b)}	40 349	47 703
Resultat efter finansiella poster	-83 487	38 383	-64 091	29 776	32 599
Bokslutsdispositioner		263		788	14 754
Beräknad skatt	1 671	292	5 947	840	-1 557
Nettoresultat	-81 816	38 938	-58 144	31 404	45 796
*varav utdelning från dotterbolag	0	40 000	40 000	40 000	46 814

a) Moderbolagets intäkter består av utfakturering av koncerngemensamma kostnader till dotterbolag. Moderbolaget har 2016 ändrat princip för vilka kostnader som utfaktureras.

b) varav nedskrivning av andel i intressebolag -75 394 tkr

c) varav engångskostnad -3 200 tkr hänförlig till VD-byte

Balansräkning moderbolaget

Tkr	2016-09-30	2015-09-30	2015-12-31
Tillgångar			
Anläggningstillgångar	734 840	805 774	796 223
Omsättningstillgångar	14 513	28 228	39 257
Likvida medel och kortfristiga placeringar	1 166	1 241	
Summa tillgångar	750 519	835 243	835 480
Eget kapital och skulder			
Eget kapital	81 097	148 683	163 075
Obeskattade reserver		263	
Långfristiga skulder	389 461	491 953	497 988
Kortfristiga skulder	279 961	194 344	174 417
Summa eget kapital och skulder	750 519	835 243	835 480
Därav räntebärande skulder	603 700	544 043	518 930

Ekonomiska definitioner

Rörelsemarginal

Rörelseresultat i förhållande till nettoomsättning.

Vinstmarginal

Nettoresultat i förhållande till nettoomsättning.

Soliditet

Eget kapital i förhållande till balansomslutning.

Eget kapital per aktie

Eget kapital hänförligt till moderbolagets aktieägare dividerat med antal aktier.

Vinst per aktie

Nettoresultat hänförligt till moderbolagets aktieägare dividerat med antal aktier.

Avkastning på eget kapital efter skatt

Nettoresultat för de senaste 12 månaderna i förhållande till genomsnittligt eget kapital.

Avkastning på sysselsatt kapital

Resultat före skatt plus finansiella kostnader för de senaste 12 månaderna i förhållande till genomsnittligt sysselsatt kapital.

Avkastning på operativt kapital

Rörelseresultat för de senaste 12 månaderna i förhållande till genomsnittligt operativt kapital.

Sysselsatt kapital

Eget kapital plus räntebärande skulder.

Operativt kapital

Balansomslutning minus likvida medel och räntebärande skulder

Beijer Electronics AB (publ)


Beijer Electronics är ett högteknologiskt företag inom industriell automation och datakommunikation. Bolaget utvecklar och marknadsför konkurrenskraftiga produkter och lösningar med användaren i fokus. Sedan starten 1981 har Beijer Electronics utvecklats till en multinationell koncern med en omsättning på 1 375 mkr 2015. Bolaget är noterat på NASDAQ OMX Nordic Stockholm Small Cap-lista under symbolen BELE.

Mer information om bolaget

Via Beijer Electronics e-postlista är det möjligt att prenumerera på finansiell information. Du ansluter dig enkelt via vår hemsida, www.beijerelectronics.se. Har du frågor om Beijer Electronics-koncernen är du välkommen att kontakta oss på telefon 040-35 86 00 eller via e-post på adressen info@beijerelectronics.se.

Kommande ekonomisk information

27 januari 2017.....Bokslutskommuniké 2016
27 april 2017.....Tremånadersrapport
27 april 2017.....Årsstämma
14 juli 2017.....Sexmånadersrapport
25 oktober 2017.....Niomånadersrapport



Beijer Electronics framtida vision om IoT för automation är att du enkelt ska kunna koppla ihop dina maskiner, tekniska installationer och IT-system i molnet. Och med ett par klick dela, processa och presentera driftsinformation från dina anläggningar. Med Beijer Electronics öppna och flexibla mjukvara, hårdvara och utvecklingsverktyg kan du göra just detta. Vi gör det smart, enkelt och användarvänligt.

► Läs mer på www.beijerelectronics.com/iot

Beijer
ELECTRONICS

Huvudkontor

Beijer Electronics AB (publ)
Box 426, Stora Varvsgatan 13a
201 24 Malmö, Sverige
Org nr 556025-1851

www.beijerelectronics.se | +46 40 35 86 00