

LHV Group

IV kvartali tulemused
7. veebruar 2017

Edukas IV kvartal

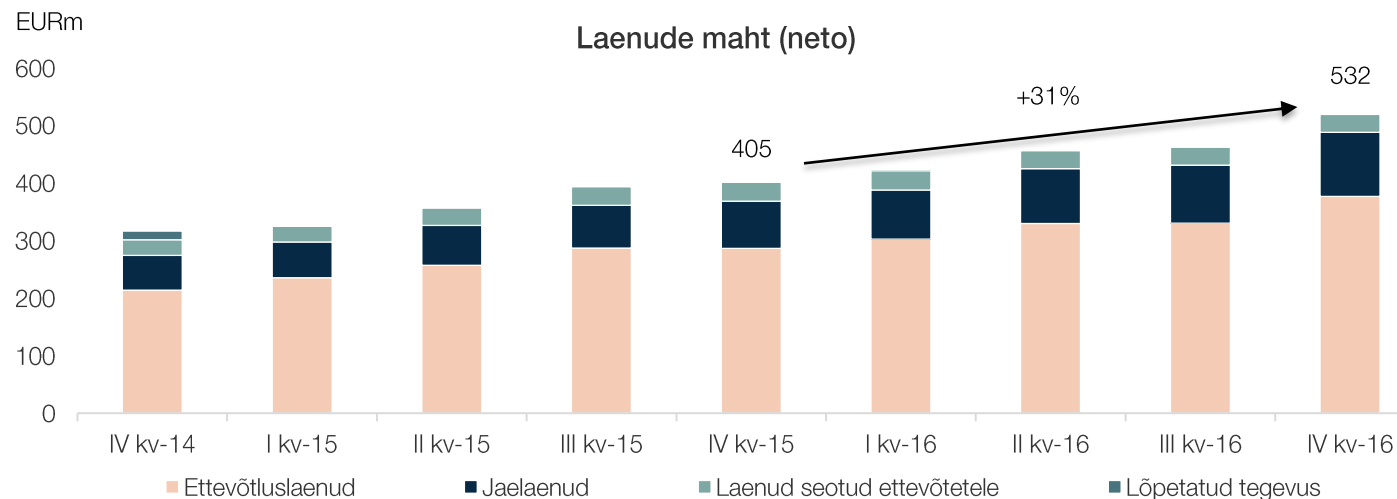
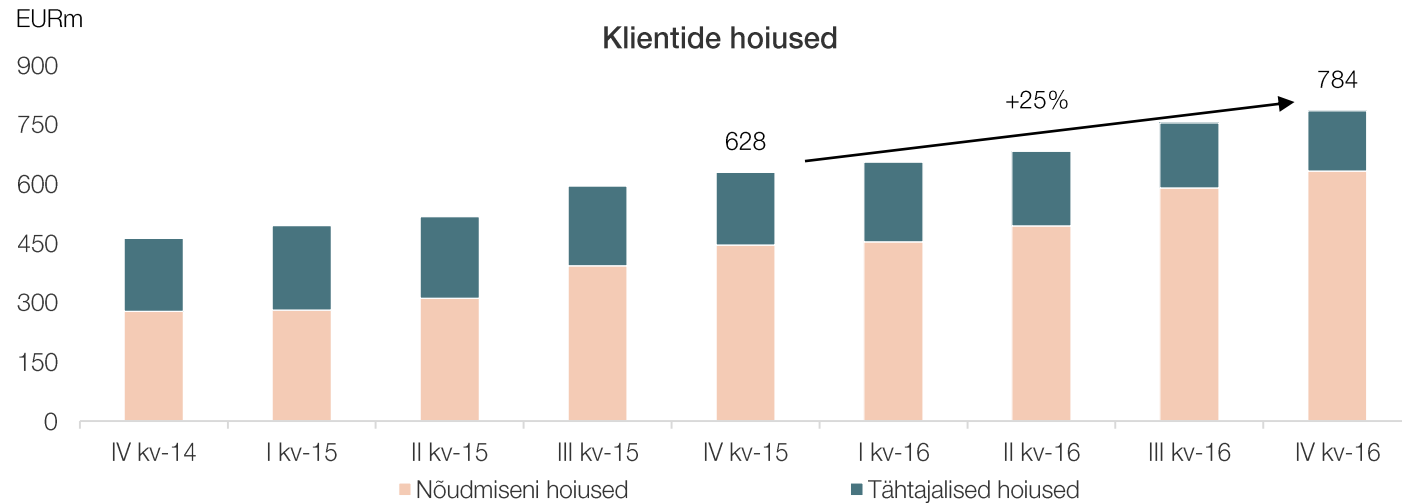
- Edukas IV kvartal koos tugeva ärimahtude kasvuga
- Klientide aktiivsus kõrge, seda veavad laiapõhjaliste näitajate kaudu Pank ja Varahaldus
- Kvartali puhaskasum 5,7 EURm ja omakapitali tootlus 19,6% (omanike osa)
- Kasumit mõjutasid Mokilizingase lootusetuks tunnistatud nõuete müügitulu 0,9 EURm, võlakirjade väärtuse langusest 0,5 EURm ja Danske Capitali ostust tekkinud immateriaalse vara amortisatsioon 0,4 EURm. Tulevikus jaguneb aastane amortisatsioonikulu kõigi kuude vahel

Tugev ärimahtude kasv, ROE 19,6%

Finantstulemus, EURt	9 kvartalit	IV kv-16	III kv-16	Δ kvartal
Neto intressitulu		8 262	7 696	+566
Neto teenustasutulu		5 847	5 377	+470
Muud tegevustulud ja -kulud		-494	432	-926
Tulud kokku		13 615	13 504	+111
Kulud kokku		7 827	7 158	+670
Kasum enne allahindlusi		5 788	6 346	-558
Laenude allahindlus		-17	500	-516
Tulumaksukulu		70	55	+15
Puhaskasum		5 735	5 792	-57
Ärimahud, EURt <th>9 kvartalit</th> <th>IV kv-16</th> <th>III kv-16</th> <th>Δ kvartal</th>	9 kvartalit	IV kv-16	III kv-16	Δ kvartal
Klientide hoiused		776 802	740 953	+35 849
Laenud klientidele, neto		537 641	478 300	+59 341
Fondide maht		973 861	936 961	+36 900
Klientide arv		397 752	389 391	+8 361
Võtmenäitajad <th>9 kvartalit</th> <th>IV kv-16</th> <th>III kv-16</th> <th>Δ kvartal</th>	9 kvartalit	IV kv-16	III kv-16	Δ kvartal
Kulu / tulu suhe (C/I)		57,5%	53,0%	+4,5 pp
ROE (omanike osa)		19,6%	22,6%	-3,0 pp

- Edukas IV kvartal koos tugeva ärimahtude kasvuga
- Klientide aktiivsus kõrge, seda veavad laiapõhjaliste näitajate kaudu Pank ja Varahaldus
- Krediidikvaliteet püsivalt hea
- Kasumit mõjutasid Mokilizingase lootusetuks tunnistatud nõuete müügitulu 0,9 EURm, võlakirjade väärtuse langus 0,5 EURm ja Danske Capitali ostust tekkinud immateriaalse vara amortisatsioon 0,4 EURm. Tulevikus jaguneb aastane amortisatsioonikulu kõigi kuude vahel

Laenumaht suurenes kvartaliga 58 EURm



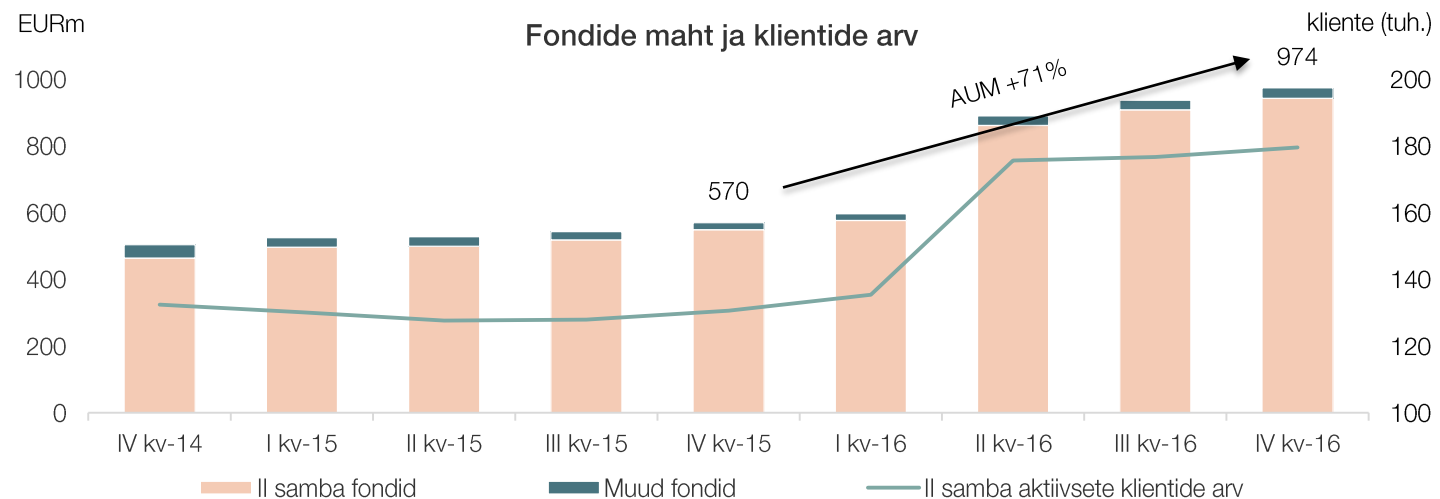
- Panga klientide arv kasvas 7300 võrra ning jõudis 1 120 000 kliendini
- Hoiused kasvasid 30 EURm. Kasv tuli nõudmiseni hoiustes, tähtajalised hoiused vähenesid. Lõpetati likviidsushoiuse pakkumine
- Laenude kasv rekordiline 58 EURm. Enim kasvasid ettevõtete laenud 46 EURm, kodu- ja eralaenud 8 EURm ning järelmaks ja väikelaenud 3 EURm
- IV kvartalis alustati kodulaenu pakkumisega
- Aastaga on hoiused kasvanud 155 EURm ja laenud 126 EURm

Panga ärimahud kasvamas, tulemust mõjutas võlakirjade väärtuse muutus

Finantstulemus, EURt	9 kvartalit	IV kv-16	III kv-16	Δ kvartal
Neto intressitulu		7 176	6 596	+580
Neto teenustasutulu		1 768	1 471	+297
Muud tegevustulud ja -kulud		-524	339	-864
Tulud kokku		8 419	8 406	+14
Kulud kokku		4 564	4 335	+229
Kasum enne allahindlusi		3 855	4 071	-216
Laenude väärtuse langus		675	365	+310
Puhaskasum		3 180	3 706	-525
Ärimahud, EURt	9 kvartalit	IV kv-16	III kv-16	Δ kvartal
Klientide hoiused		784 631	754 243	+30 388
Laenud klientidele (neto)		531 761	473 405	+58 356
Klientide arv		144 066	136 000	+8 066
Võtmenäitajad	9 kvartalit	IV kv-16	III kv-16	Δ kvartal
Kulu / tulu suhe		54,2%	51,6%	+2,6 pp
ROE (omanike osa)		15,3%	19,6%	-4,3 pp
Neto intressimarginaal		3,3%	3,2%	+4 bp

- Klientide aktiivsuses maksetes, kaardimaksetes ja kaardimaksete vastuvõtmises saavutati uued rekordtasemed
- Nii neto intressimarginaal kui ka krediitkvaliteet on püsinud väga heal tasemel ja ületanud ootusi
- Kasumiks kujunes 3,2 EURm. Kasum oli mõjutatud võlakirjade väärtuse langusest 0,5 EURm võrra IV kvartalis
- IV kvartalis loodi ettevõtete panganduse valdkonna alla uus äriüksus – kaubanduse finantseerimise osakond

Fondide maht suurenes kvartaliga 37 EURm

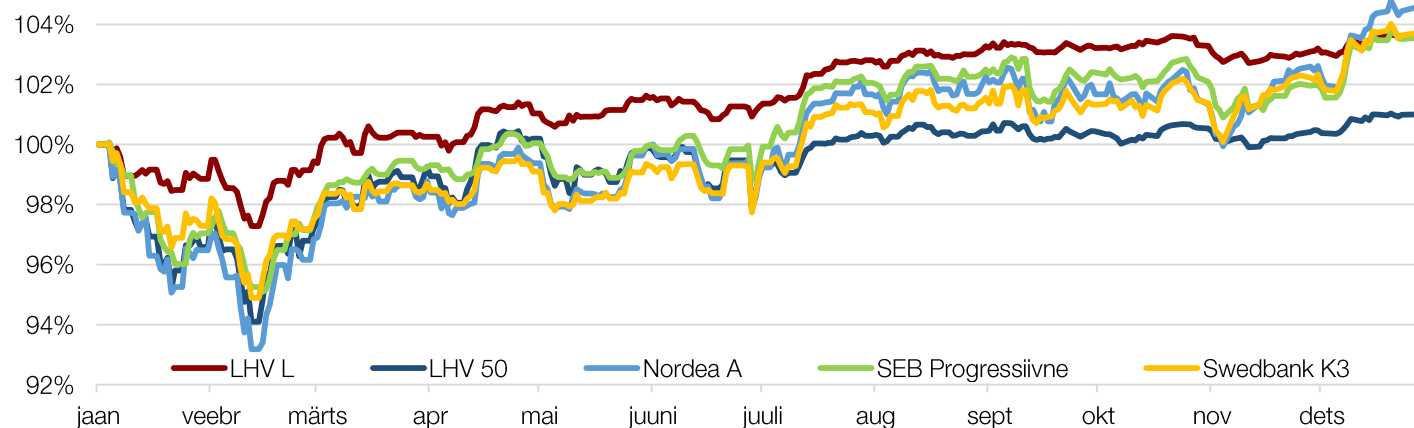


- Fondide maht kasvas kvartaliga 37 EURm ja jõudis 974 EURm-ni

- II samba aktiivsete klientide arv kasvas 180 tuhandeni

- 10. novembrist pakub LHV passiivselt juhitud II ja III samba pensionifonde

50/50 pensionifondide NAV muutus alates aasta algusest



- Aktiivselt juhitud pensionifondide vara investeerimisel vältis LHV suuremate investeerimisriskide võtmist. Turu kõikumised läbiti 2016. aastal rahulikult

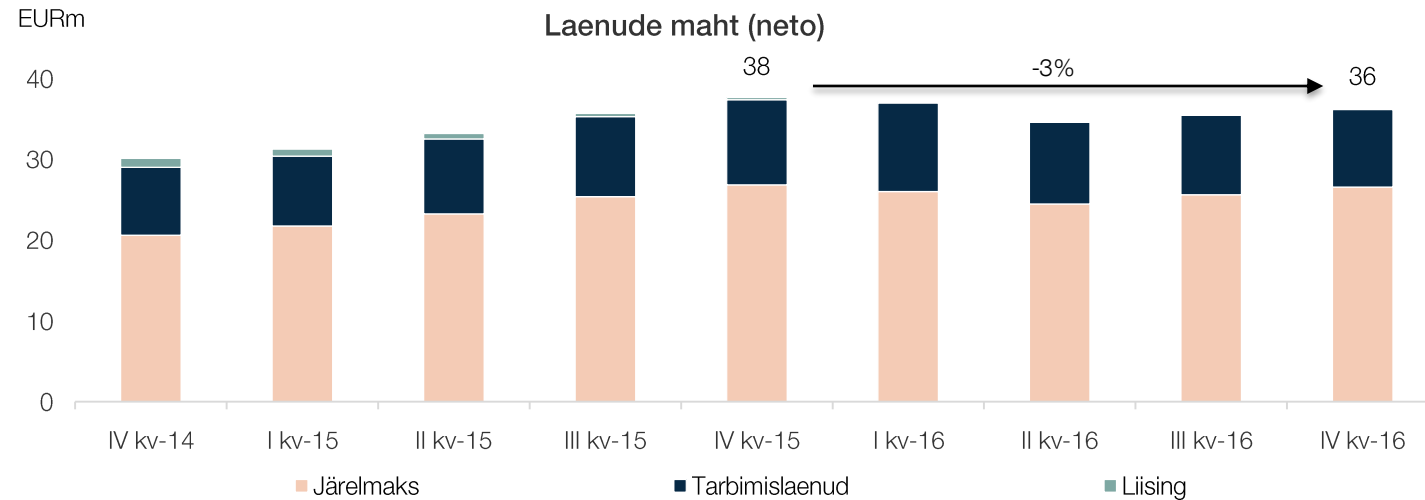
Suuremad ärimahud, tulemust mõjutas kulumi kasv

Finantstulemus, EURt	9 kvartalit	IV kv-16	III kv-16	Δ kvartal
Tulud kokku		3 887	3 789	+99
Müügikulud		741	757	-16
Muud tegevuskulud		1 411	996	+415
Kulud kokku		2 152	1 753	+399
Ärikasum		1 735	2 035	-300
Netofinantstulud kokku		27	113	-86
Puhaskasum		1 762	2 149	-387
Ärimahud, EURt	9 kvartalit	IV kv-16	III kv-16	Δ kvartal
II samba netovarad		942 552	907 817	+34 735
III samba netovarad		14 710	13 493	+1 217
Eurofondide netovarad		16 599	15 652	+947
Aktiivsete IIs klientide arv		179 565	176 703	+2 862
Võtmenäitajad	9 kvartalit	IV kv-16	III kv-16	Δ kvartal
Kulu / tulu suhe		55,4%	46,3%	+9,1 pp
ROE		35,1%	44,3%	-9,1 pp

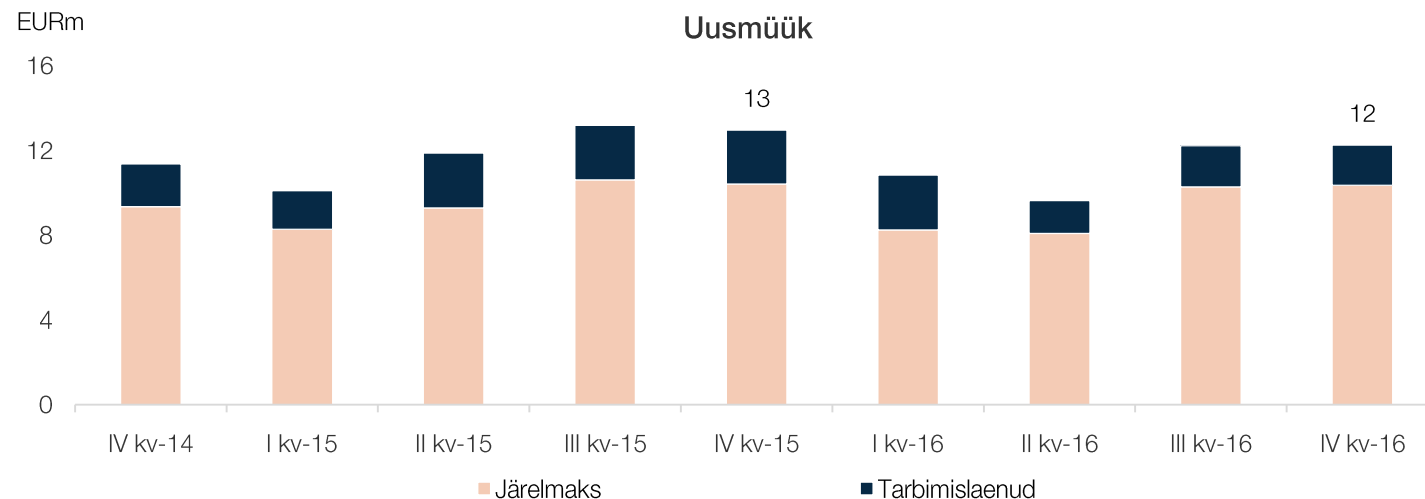
- IV kvartali kasum oli 1,8 EURm, mis sisaldab Danske Capitali omandamise ja ühendamise tulemusel tekkinud kliendilepingute (immateriaalne vara) amortisatsiooni 0,4 EURm
- Aasta lõpus tehti LHV Groupile aktsiakapitali vähendamise tulenev väljamakse 2,7 EURm
- Riigikogu võttis vastu uue investeerimisfondide seaduse, mis jõustus 10. jaanuaril
- Veebruarist alanesid II samba haldustasu määrad keskmiselt 19%
- Maikuus liidame sarnase strateegiaga pensionifonde

Mokilizingas

Muudetud regulatsioon pärsib uusmüüki



- Muutunud regulatsiooni tõttu on uusmüük mõnevõrra kannatanud, kuid näitab aeglase paranemise märke
- Krediidikvaliteet on Leedus paranenud, väljavaade stabiilne



Mahakantud laenude müük kasvatas kasumit

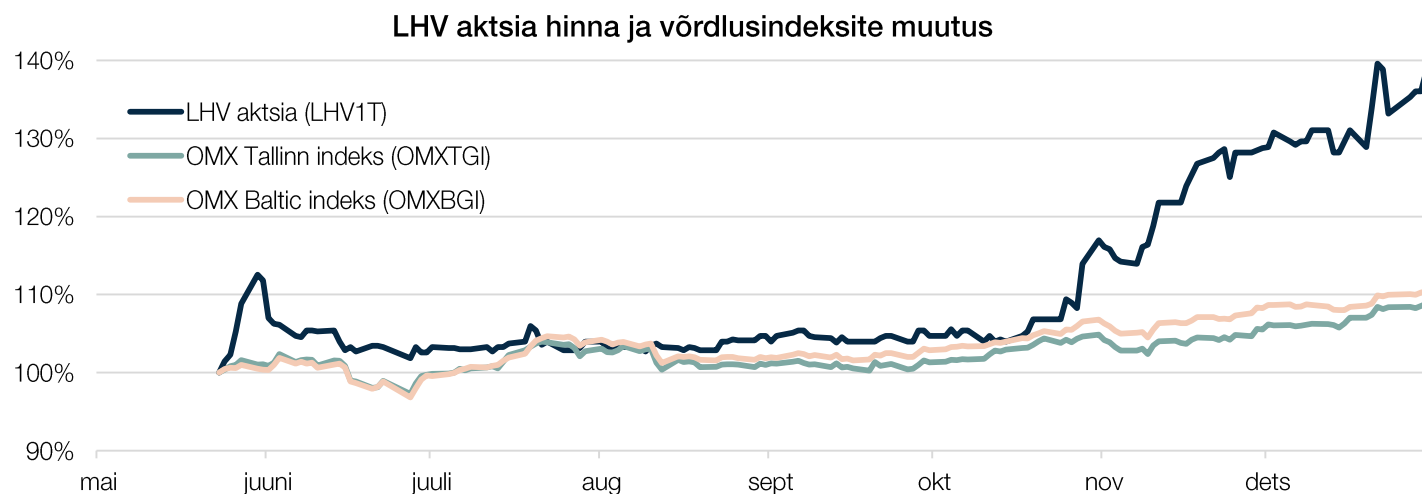
Finantstulemus, EURt	9 kvartalit	IV kv-16	III kv-16	Δ kvartal
Neto intressitulu		1 274	1 287	-13
Neto teenustasutulu		192	118	+74
Tulud kokku		1 466	1 405	+61
Kulud kokku		1 094	1 008	+86
Kasum enne allahindlusi		371	397	-25
Laenude allahindlus		-692	134	-826
Tulumaksudulu		70	55	+15
Puhaskasum		993	207	+786

Ärimahud, EURt	9 kvartalit	IV kv-16	III kv-16	Δ kvartal
Järelmaksu uusmüük		10 347	10 275	+72
Tarbimislaienude uusmüük		1 891	1 935	-44
Laenud klientidele, neto		36 460	35 471	+990
Klientide arv		94 220	97 869	-3 649

Võtmenäitajad	9 kvartalit	IV kv-16	III kv-16	Δ kvartal
Kulu / tulu suhe		74,7%	71,8%	+2,9 pp
ROE		63,0%	14,5%	+48,5 pp
Neto intressimarginaal		12,7%	13,1%	-34 bp

- Tulude kasv planeeritust väiksem, mahajäämus finantsplaaniga võrreldes suurenenud. Osaliselt põhjuseks muutunud regulatsioon, aga ka tugev konkurents, kiiret ümberpöörämist ei eelda
- Oma kaardi piloot on jõudnud teise faasi. Põhjalike hinnangute andmiseks veel liiga vara
- Lootusetuks tunnistatud nõuete müük summas 0,9 EURm tagas tugeva IV kvartali kasumi ja 2016. aasta kasumiplaani ületamise. Sellest tulenevalt mõnevõrra väiksem laekumine tulevikus
- Alustati kaartide provisjoneerimisega

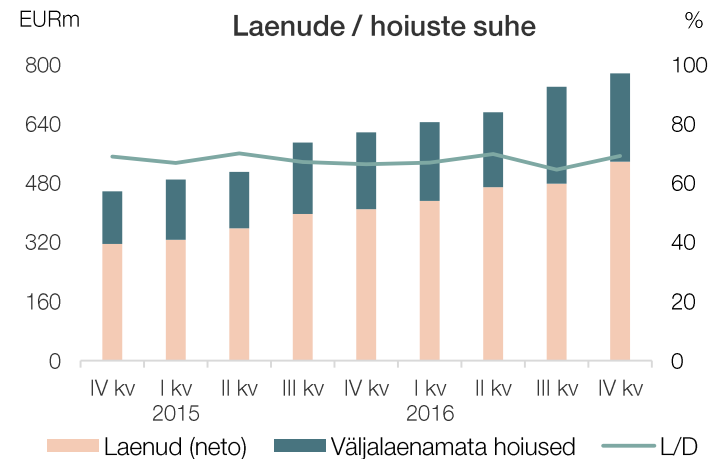
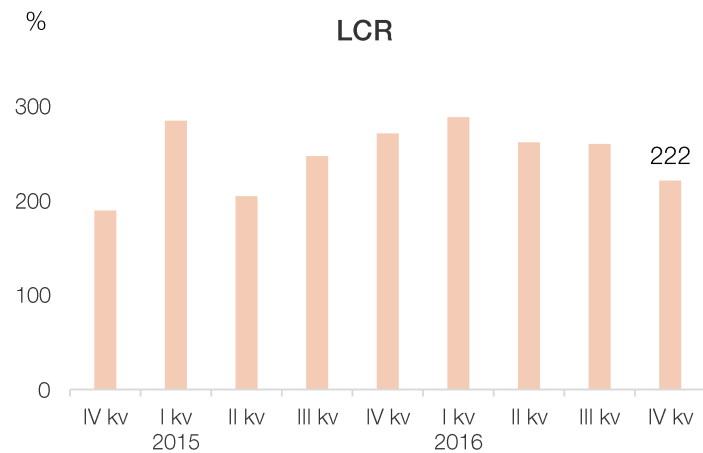
LHV turuväärtus kasvas kvartaliga üle 32%



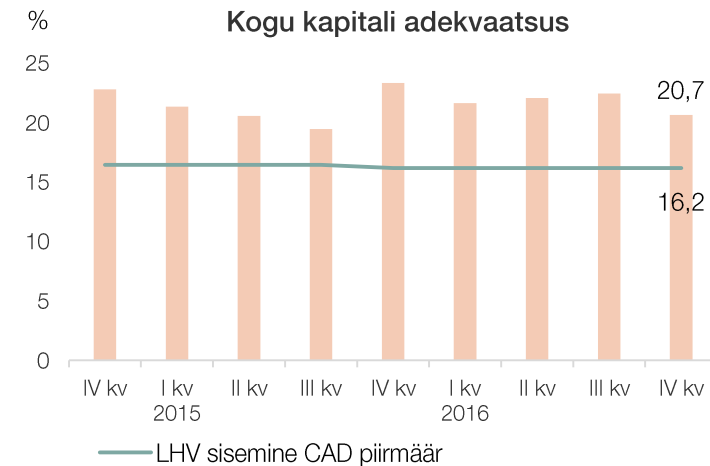
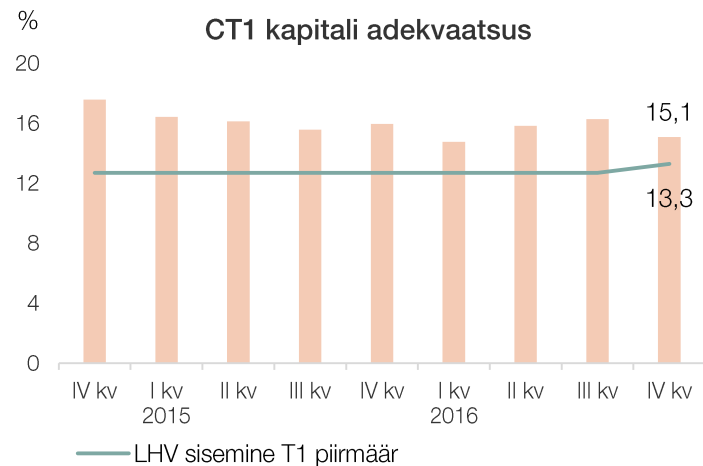
- LHV aktsia hind kasvas kvartaliga üle 32% lõpetades aasta 9,5 euro lähedal
- Aktsiatega tehti IV kvartalis börsil kokku 1692 tehingut kogumahuga 3,3 EURm, börsitehingute kaalutud keskmine hind oli 8,44 EUR
- IV kvartali aktsionäridele kuuluv kasum aktsia kohta (EPS) on 0,19 EUR ning kumulatiivne 12 kuu kasum aktsia kohta on 0,70 EUR
- 31.12.2016 oli LHV-I kokku 5170 aktsionäri ning 52% aktsiatest kuulus nõukogu ja juhatuse liikmetele ning nendega seotud isikutele
- LHV turuväärtus 31.12.2016 aktsia sulgemishinna alusel 247 EURm

Lisad

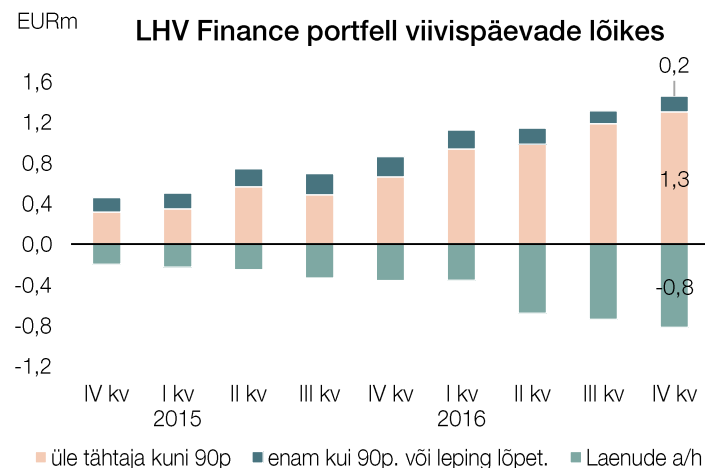
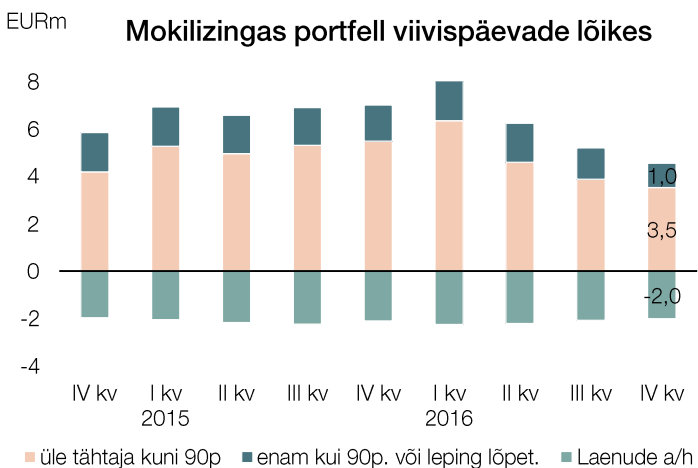
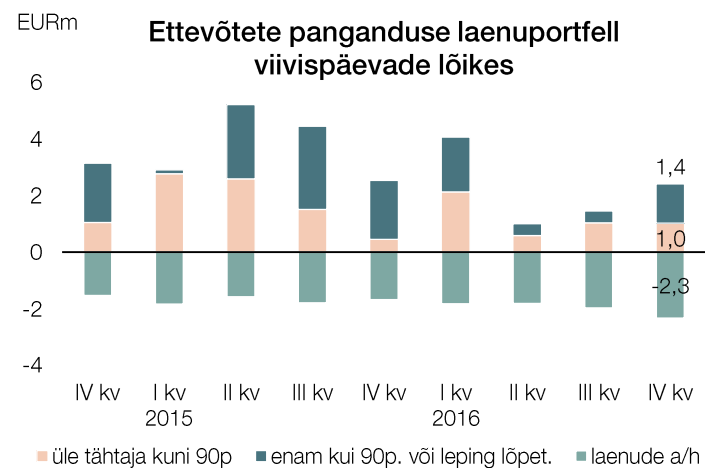
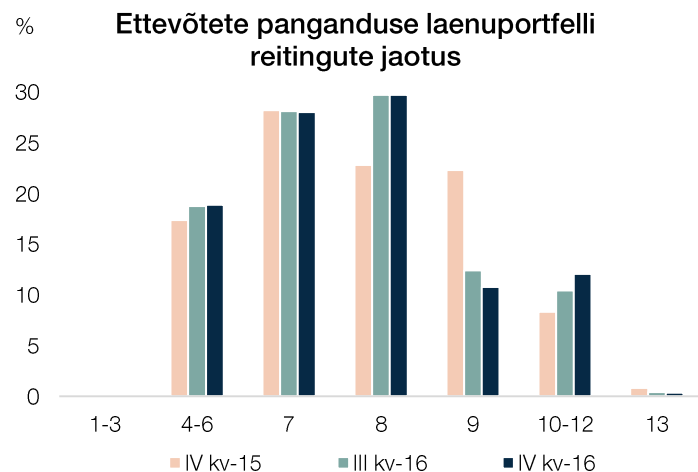
Laenude ja hoiuste suhe 69%, kapitali adekvaatsus tugev



- LCR tugevalt üle regulatiivse nõude 100%
- Laenude / hoiuste suhe püsib stabiilsena
- Kapitali adekvaatsus tugev ja märgatavalt üle regulatiivsete ja sisemiste eesmärkide



Aktivate kvaliteet püsis heal tasemel



- Ettevõtete panganduse laenude kvaliteet stabiilselt tugev, reitingud püsivad stabiilsena. Allahindlused katavad sisuliselt kogu viivisportfelli
- Muude panga portfelli puhul viivisnõuete osakaal madal
- Mokilizingase viivisportfelli vähenemine tingitud eeskätt paranenud võlahaldusest ning pikemate viivisnõuete müügist
- LHV Finance viivisportfelli osakaalu tõus ootuspärane portfelli kasvu aeglustumisel

Madis Toomsalu

LHV Group juhatuse liige
madis.toomsalu@lhv.ee

Meelis Paakspuu

LHV Group finantsjuht
meelis.paakspuu@lhv.ee