



"Markkinaympäristö pysyi haastavana"

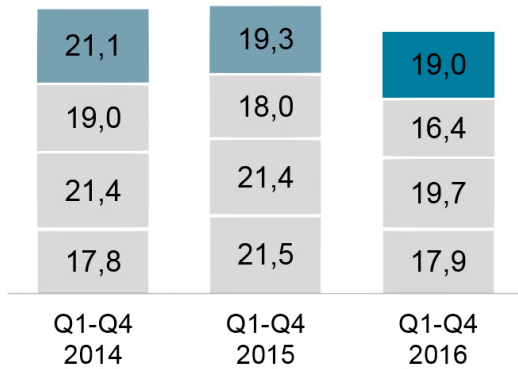
## Exel Composites Oyj

Tilinpäätöstiedote tammi-joulukuu 2016

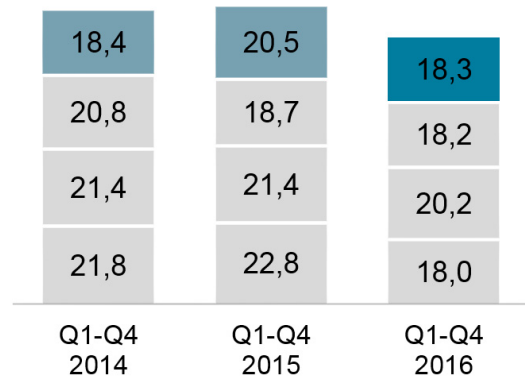


# Avainluvut tammi-joulukuu 2016

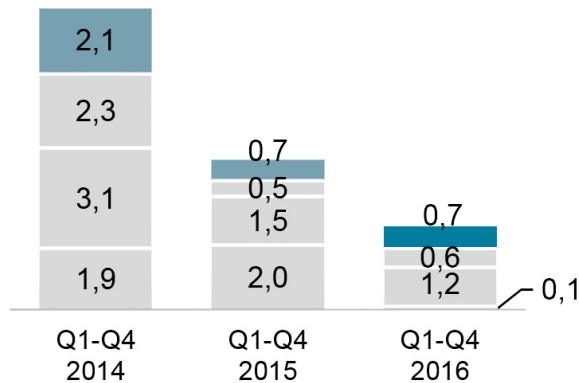
Liikevaihto, miljoonaa euroa



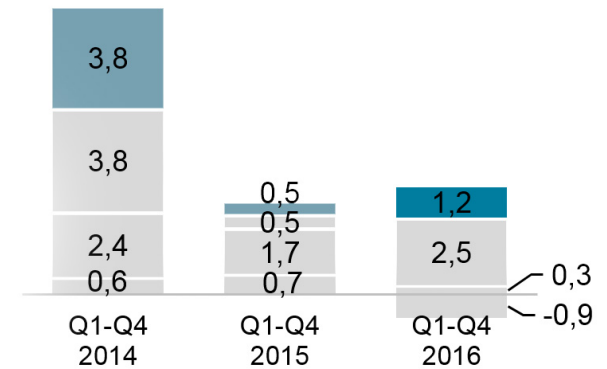
Saadut tilaukset, miljoonaa euroa



Oikaistu liikevoitto, miljoonaa euroa



Nettorahavirta, miljoonaa euroa



Konsernin keskeiset tunnusluvut

Tuhatta euroa	1.10.-31.12. 2016	1.10.-31.12. 2015	Muutos, %	1.1.-31.12. 2016	1.1.-31.12. 2015	Muutos, %
Saadut tilaukset	18 334	20 466	-10,4	74 778	83 374	-10,3
Tilaukanta 1)	16 702	15 348	8,8	16 702	15 348	8,8
Liikevaihto	19 009	19 343	-1,7	73 079	80 196	-8,9
Liikevoitto	-1 209	609	-298,5	649	4 414	-85,3
% liikevaihdosta	-6,4	3,1		0,9	5,5	
Oikaistu liikevoitto 2)	708	673	5,2	2 621	4 770	-45,1
% liikevaihdosta	3,7	3,5		3,6	5,9	
Katsauskauden tulos	-1 065	409	-360,4	198	2 844	-93,0
Liiketoiminnasta kertynyt nettorahavirta	1 157	477	142,6	3 129	3 385	-7,6
Sijoitetun pääoman tuotto, %	-12,5	6,8		1,7	12,0	
Velkaantumisaste, %	12,2	2,0		12,2	2,0	
Tulos/osake, euroa	-0,09	0,03		0,02	0,24	
Oma pääoma/osake, euroa	2,27	2,58	-12,0	2,27	2,58	-12,0
Henkilöstö keskimäärin	457	493	-7,3	479	498	-3,8
Henkilöstö kauden lopussa	455	494	-7,9	455	494	-7,9

1) Tilanne 31.12.2016.

2) Pois lukien merkittävät vertailukelpoisuuteen vaikuttavat erät kuten muun muassa uudelleenjärjestelykulut, arvonalentumistappiot ja niiden peruutukset, sekä liiketoimintojen suunniteltuun tai toteutuneeseen hankintaan tai myyntiin liittyvät kulut. Lisätietoja 21.7.2016 julkaistussa puolivuositiedotuksessa kohdassa "Muutos Exel Compositesin taloudellisen raportoinnin terminologiassa".

# “Markkinaympäristö pysyi haastavana”

## Q4 2016 lyhyesti

- Saadut tilaukset neljännellä vuosineljänneksellä olivat 18,3 (20,5) miljoonaa euroa, -10,4 prosenttia edellisvuoteen verrattuna.
- Liikevaihto oli 19,0 (19,3) miljoonaa euroa, -1,7 prosenttia edellisvuoteen verrattuna.
- Oikaistu liikevoitto oli 0,7 (0,7) miljoonaa euroa eli 3,7 (3,5) prosenttia liikevaihdosta.
- Liiketoiminnasta kertynyt rahavirta oli positiivinen ja oli +1,2 (+0,5) miljoonaa euroa.
- Osakekohtainen tulos oli -0,09 (0,03) euroa.

## Q1-Q4 2016 lyhyesti

- Saadut tilaukset katsauskaudella olivat 74,8 (83,4) miljoonaa euroa, -10,3 prosenttia edellisvuoteen verrattuna.
- Liikevaihto oli 73,1 (80,2) miljoonaa euroa, -8,9 prosenttia edellisvuoteen verrattuna.
- Oikaistu liikevoitto oli 2,6 (4,8) miljoonaa euroa eli 3,6 (5,9) prosenttia liikevaihdosta.
- Liiketoiminnasta kertynyt rahavirta oli positiivinen ja oli +3,1 (+3,4) miljoonaa euroa.
- Osakekohtainen tulos oli 0,02 (0,24) euroa.

## Osingonjakoesitys

Hallitus ehdottaa, että tilikaudelta 2016 maksetaan osinkoa 0,10 euroa osakkeelta.

## Näkymät vuodelle 2017

Exel Composites arvioi, että liikevaihto nykyisellä yhtiörakenteella (eli ilman kiinalaisen yhtiön hankintaa) kasvaa viime vuodesta ja että oikaistu liikevoitto nousee viime vuodesta. Vuonna 2016 Exel Compositesin liikevaihto oli 73,1 miljoonaa euroa ja oikaistu liikevoitto 2,6 miljoonaa euroa.

## Toimitusjohtaja Riku Kytömäki

Markkinaympäristö on pysynyt haastavana läpi vuoden. Yleisesti ottaen heikentynyt kysyntä ja tiukentunut kilpailutilanne vaikutti joihinkin avainmarkkina-alueistamme kuten telekommunikaatioalaan, jolla Exel Compositesin suurimman asiakkaan osuus laski 5 miljoonalla eurolla. Lisäksi jotkin loppuasiakkaiden infrastruktuuriprojekteista lykkääntyivät. Uusiasiakashankinta ei kompensoinut riittävästi joidenkin avainasiakkaittemme pienentyneitä volyymejä, siitäkin huolimatta että Muut sovellukset-asiakastoimiala kasvoi 6 prosentilla. Olemme jatkaneet kohdistetuilla myynnin toimilla erityisesti niillä asiakastoimialoilla, joilla näemme kasvumahdollisuuksia keskipitkällä ja pidemmällä aikavälillä. Uusia asiakkaita saatiin muun muassa energia-, kuljetus- ja rakennusteollisuudesta, joiden ennakoimme kasvavan tulevien vuosien aikana. Yleisesti ottaen ei ole havaittavissa, että Exel Compositesin markkinaosuudet pääasiallisilla asiakastoimialoilla olisivat muuttuneet edelliseen vuoteen verrattuna.

Vuoden 2016 neljännen vuosineljänneksen aikana olemme jatkaneet lähinnä henkilöstökustannuksiin vaikuttavien kustannussäästöohjelmien toteuttamista. Näiden toimenpiteiden johdosta kiinteiden kustannusten taso on laskenut. Tämän seurauksena oikaistu liikevoitto neljännellä vuosineljänneksellä oli samalla tasolla kuin vastaavalla jaksolla viime vuonna hieman alhaisemmasta liikevaihdosta ja epäsuotuisammasta myyntimixistä huolimatta. Jatkamme aktiivisesti tuotantomme mukauttamista tämän hetkiseen markkinaympäristöön. Tämä käsittää tehokkaan kapasiteetin käytön ja tuotannon optimoinnin yhdistämällä mahdollisuuksien mukaan volyymeja sekä parantamalla tehokkuutta lyhemmissä tuotantoajoissa ja nopeammissa ylösajoissa.

Vuoden lopulla, kuten 31.10.2016 pörssitiedotteella tiedotimme, otimme tärkeän askeleen kasvustrategiamme toteuttamisessa ostamalla kiinalaisen komposiittituotantoyhtiön. Megatrendit ajavat vahvasti kasvua Kiinassa ja luovat uusia liiketoimintamahdollisuuksia.



Tuotantokapasiteetin lisäämisen ohella laajennamme myös paikallista myynti- ja tuotekehitysverkostoaamme, asiakasportfoliotamme sekä tuotetarjoamaa eri sovellusalueilla. Yrityskauppa antaa meille myös hyvän tilaisuuden parantaa kannattavuuttamme Aasian-Tyynenmeren (APAC)-alueella pienentämällä kannattamattoman Australian yksikön toimintaa, uudelleenorganisoidulla tuotantoamme alueella sekä lisäämällä kahden Kiinan yksikköme tehokkuutta synergioiden myötä. Yrityskauppa saataneen päätökseen vuoden 2017 ensimmäisen neljänneksen aikana. Yrityskaupan myötä Nanjingin tehtaan laajennusprojekti pystyttiin myös lopettamaan. Lisäksi vuonna 2015 käynnistetty Itävallan toimintojen laajentamisprojekti keskeytetään toistaiseksi.

Lyhyellä aikavälillä odotamme markkinaympäristön pysyvän haastavana, pienistä positiivisista elpymisen merkeistä huolimatta. Viime aikana tapahtunut öljyn ja metallien hintojen nousu parantaneet markkinakysyntää yleensä. Pidemmällä aikavälillä olemme luottavaisia, että globaalit megatrendit toimivat kasvun vetureina ja synnyttävät uusia liiketoimintamahdollisuuksia Exel Compositesille.

## Saadut tilaukset ja tilauskanta

Saadut tilaukset vuoden 2016 neljännellä vuosineljänneksellä olivat 18,3 (20,5) miljoonaa euroa, mikä on 10,4 prosenttia vähemmän edellisvuoteen verrattuna.

Saadut tilaukset vuonna 2016 olivat 74,8 (83,4) miljoonaa euroa, mikä on 10,3 prosenttia vähemmän edellisvuoteen verrattuna. Konsernin tilauskanta 31.12.2016 kasvoi 16,7 (15,3) miljoonaan euroon.

## Liikevaihto

Konsernin liikevaihto vuoden 2016 neljännellä vuosineljänneksellä oli 19,0 (19,3) miljoonaa euroa, mikä on 1,7 prosenttia vähemmän edellisvuoteen verrattuna.

Konsernin liikevaihto tilikaudella 2016 oli 73,1 (80,2) miljoonaa euroa, mikä on 8,9 prosenttia vähemmän edellisvuoteen verrattuna. Liikevaihdon laskuun vaikutti pääosin myyntimix -6,1 prosenttia,

alhaisempi toimitusvolyymi -1,2 prosenttia, ja valuuttakurssit -1,6 prosenttia.

Teollisten Sovellusten-asiakastoimialan liikevaihto laski viime vuodesta ja oli 40,3 (47,4) miljoonaa euroa. Lasku johtui pääasiassa yleisesti ottaen heikentyneestä kysynnästä ja tiukentuneesta kilpailutilanteesta, joka vaikutti joihinkin avainasiakkaisimme ja avainmarkkina-alueisiin kuten telekommunikaatioalaan, jolla Exel Compositesin suurimman asiakkaan osuus laski 5 miljoonalla eurolla. Rakennus & Infrastruktuuri-asiakastoimialan liikevaihto oli 17,5 (18,4) miljoonaa euroa. Uusiasiakashankinta ei riittänyt kompensoimaan liikevaihdon laskua näillä kahdella asiakastoimialalla, vaikka liikevaihto Muut sovellukset-asiakastoimialalla kasvoi 6,1 prosenttia viime vuodesta ja oli 15,3 (14,4) miljoonaa euroa.

Päämarkkina-alueellamme Euroopassa liikevaihto laski 6,7 prosenttia ja Aasian-Tyynenmeren (APAC)-alueella 17,8 prosenttia pääasiassa johtuen muutamiin avainasiakkaiden pienentyneistä tilausmääristä sekä alhaisemmasta asiakaskysynnästä Aasiassa, erityisesti Australiassa ja Kiinassa. Liikevaihto Muu maailma-alueella laski katsauskaudella 2,2 (2,6) miljoonaan euroon.

## Liikevaihto asiakastoimialan mukaan

Tuhatta euroa	1.10.- 31.12.2016	1.10.- 31.12.2015	Muutos, %	1.1.-31.12. 2016	1.1.-31.12. 2015	Muutos, %
Teolliset sovellukset	11 271	11 191	0,7	40 297	47 386	-15,0
Rakentaminen & infrastruktuuri	4 188	4 476	-6,4	17 456	18 364	-4,9
Muut sovellukset	3 550	3 676	-3,4	15 326	14 446	6,1
<b>Yhteensä</b>	<b>19 009</b>	<b>19 343</b>	<b>-1,7</b>	<b>73 079</b>	<b>80 196</b>	<b>-8,9</b>

## Liikevaihto maantieteellisen sijainnin mukaan

Tuhatta euroa	1.10.- 31.12.2016	1.10.- 31.12.2015	Muutos, %	1.1.-31.12. 2016	1.1.-31.12. 2015	Muutos, %
Eurooppa	14 678	15 133	-3,0	59 636	63 896	-6,7
APAC	3 727	3 054	22,0	11 274	13 712	-17,8
Muu maailma	604	1 156	-47,8	2 170	2 588	-16,2
<b>Yhteensä</b>	<b>19 009</b>	<b>19 343</b>	<b>-1,7</b>	<b>73 079</b>	<b>80 196</b>	<b>-8,9</b>

## Liikevoitto

Konsernin liikevoitto oli -1,2 (0,6) miljoonaa euroa vuoden 2016 neljännellä vuosineljänneksellä ja -6,4 (3,1) prosenttia liikevaihdosta. Oikaistu liikevoitto (pois lukien merkittävät vertailukelpoisuuteen vaikuttavat erät kuten muun muassa uudelleenjärjestelykulut, arvonalentumistappiot ja niiden peruutukset, sekä liiketoimintojen suunniteltuun tai toteutuneeseen hankintaan tai myyntiin liittyvät kulut) oli 0,7 (0,7) miljoonaa euroa ja 3,7 (3,5) prosenttia liikevaihdosta.

Vuonna 2016 ja verrattuna edellisvuoteen liikevoitto laski 0,6 (4,4) miljoonaan euroon, 0,9 (5,5) prosenttiin liikevaihdosta. Oikaistu liikevoitto oli 2,6 (4,8) miljoonaa euroa, 3,6 (5,9) prosenttia liikevaihdosta. Muutamien avainasiakkaiden alhaisemman tilausmäärän ja epäsuotuisamman myyntimixin vaikutusta kannattavuuteen vähensivät alkuvuodesta käynnistetyt ja vuoden aikana toteutetut kustannussäästöohjelmat.

Kannattamattoman Australian yksikön toiminnan pienentämisestä aiheutui konsernin kirjanpitoon kirjattavia kertaluontoisia kustannuksia noin 1,5 miljoonan euron edestä ja kiinalaisen komposiittiyhtiön hankintaan liittyviä kustannuksia kirjattiin 0,5 miljoonaa euroa konsernitileihin.

Konsernin nettorahoituskulut vuonna 2016 olivat 0,0 (0,2) miljoonaa euroa. Konsernin tulos ennen veroja oli 0,7 (4,3) miljoonaa euroa ja tulos verojen jälkeen 0,2 (2,8) miljoonaa euroa.

## Rahoitusasema

Liiketoiminnasta kertynyt rahavirta vuonna 2016 oli positiivinen ja oli +3,1 (+3,4) miljoonaa euroa. Liiketoiminnasta kertynyt rahavirta ennen rahoitusta mutta investointien jälkeen oli 0,0 (-1,0) miljoonaa euroa. Bruttoinvestoinnit käyttöomaisuuteen olivat 3,1 (4,3) miljoonaa euroa. Investoinnit rahoitettiin liiketoiminnasta kertyneellä rahavirralla. Tilikauden 2016 lopussa konsernin rahavarat olivat 6,9 (7,9) miljoonaa euroa. Käyttöomaisuuden poistot ja arvonalentumiset tilikauden aikana olivat 3,2 (2,9) miljoonaa euroa.

Konsernin taseen loppusumma tilikauden lopussa oli 53,1 (54,0) miljoonaa euroa. Korollista vierasta pääomaa oli 10,2 (8,5) miljoonaa euroa. Korolliset nettovelat olivat 3,3 (0,6) miljoonaa euroa.

Konsernin oma pääoma vuoden 2016 lopussa oli 27,0 (30,7) miljoonaa euroa ja omavaraisuusaste 51,3 (57,1) prosenttia. Nettovelkaantumisaste oli 12,2 (2,0) prosenttia. Laimennettu osakekohtainen tulos oli 0,02 (0,24) euroa. Sijoitetun pääoman tuotto vuonna 2016 oli 1,7 (12,0) prosenttia. Oman pääoman tuotto oli 0,7 (9,4) prosenttia. Konsernin sisäisiin saataviin ja tytäryhtiöosakkeisiin liittyvä alaskirjaus Australian toiminnan supistamisesta pienensi Exel Compositesin jakokelpoisia varoja 4,8 miljoonalla eurolla.

Konsernin osingonjako tilikaudelta oli 2,6 (2,4) miljoonaa euroa. Osinko per osake oli 0,22 (0,20) euroa.

## Liiketoiminnan kehittäminen ja strategian implementointi

Tavoitteenaan Exel Compositesilla on erottua kilpailijoistaan tarjoamalla ylivertainen, kilpailukykyä parantava ja selkeään arvolutapukseen perustuva asiakaskokemus. Exelin vahvuuksia ovat panostus jatkuvaan innovaatioon ja itse kehittämäänsä komposiittitekologiaan, henkilöstön korkea osaamisen taso sekä pitkäaikaiset kumppanuudet. Olemalla globaalisti paikallinen, maailmanlaajuinen toimija, jolla on vahva laatu- ja tuotemerkki-imago on Exelille kilpailuetu. Exelin strategia perustuu viiteen pilariin: 1) kasvamme yhdessä asiakkaiden kanssa kilpailuetua ja ylivertaista asiakaspalvelua tuottamalla 2) kasvun nopeuttaminen Kiinassa, 3) laajentuminen uusiin sovelluksiin, 4) aidosti globaalimarkkina-aseman luominen sekä 5) kasvu uusien teknologioiden avulla.

Merkittävä strateginen virstanpylväs saavutettiin lokakuussa 2016, kun Exel tiedotti ostavansa kiinalaisen komposiittituotantoyhtiön.

Yrityskauppa on tärkeä askel Exelin kasvustrategian toteuttamisessa Kiinassa, missä megatrendit kuten kaupungistuminen, väestörakenteen muutos, kestävä kehitys sekä elinkaarikustannusten hallinta kasvattavat kysyntää ja tuovat uusia liiketoimintamahdollisuuksia. Tuotantokapasiteetin lisäämisen ohella Exel laajentaa paikallista myynti- ja tuotekehitysverkostoaan sekä tuotetarjoamaa eri sovellusalueilla. Kauppa saataneen päätöksen vuoden 2017 ensimmäisellä vuosineljänneksellä.

Mainittu yrityskauppa avasi myös mahdollisuuden uudelleenorganisoida yhtiön toimintaa ja vähentää rakenteellisia kustannuksia APAC-alueella. Suuremman tuotantokapasiteetin Kiinassa ennakoidaan asianmukaisesti vastaavan APAC-alueen komposiittikysyntään, jonka arvioidaan kasvavan pitkällä aikavälillä. Tästä syystä kannattamattoman Australian yksikön toimintaa tullaan pienentämään merkittävästi. Australian yksikön uudelleenorganisoinnin arvioidaan parantavan Exel Compositesin liikevoittoa 0,9 miljoonalla eurolla vuodesta 2018 alkaen.

Yrityskaupan myötä Exel Compositesin Nanjingin tehtaan laajennusprojekti Kiinassa lopetetaan. Projekti uuden tuotantotilan rakentamisesta nykyisen yhteyteen käynnistettiin joulukuussa 2014. Exel Compositesin Kiinan yksikön kannattavuuden arvioidaan parantuvan yrityskaupassa hankittavan liiketoiminnan kanssa syntyvien synergioiden myötä.

Vuonna 2016 tuotannon tehokkuuden parantamista on jatkettu määrätietoisesti eri toimenpiteillä koko konsernissa esimerkiksi yhdistämällä tiettyjä liiketoimintayksiköitä yhtenäiseksi hallinnointikokonaisuudeksi. Näin saavutettavan operatiivisen vakauden ja lisääntyneen joustavuuden vastata nopeisiin muutoksiin kysynnässä odotetaan parantavan yksiköiden kokonaiskannattavuutta. Uudelleenorganisointien odotetaan tuovan uusia kasvumahdollisuuksia Exelille paremman palvelun myötä asiakkaille mm. Keski-Euroopassa ja Etelä-Euroopassa.

Konserninlaajuisen ERP-toiminnanohjausjärjestelmän vaiheittainen käyttöönotto jatkuu ja sen odotetaan olevan käytössä kaikissa yksiköissä vuoden 2018 aikana.

## Tutkimus ja kehitys

Tutkimus- ja kehitysmenot olivat 1,7 (1,9) miljoonaa euroa eli 2,4 (2,3) prosenttia liikevaihdosta.

## Riskienhallinta

Exel Composites Oyj:ssä riskienhallinta on integroitu yhtiön päivittäiseen päätöksentekoon ja toimintojen jatkuvaan seuraamiseen sekä puolivuosi- ja liiketoimintakatsausten sekä tilinpäätösten valmisteluun.

Hallitus ohjaa yhtiön riskienhallintaa riskienhallintapolitiikan avulla. Lisäksi hallitus tekee riskiarvioinnin osana puolivuosi- ja liiketoimintakatsauksiin sekä tilinpäätöksiin liittyvien asiakirjojen arviointi- ja hyväksymisprosessia. Myös yhtiön julkistamiin tulevaisuudennäkymiin liittyvät riskit arvioidaan.

Operatiivisten riskien hallinta ja seuranta ovat operatiivisen johdon keskeisiä tehtäviä. Riskejä arvioidaan kaikkien liiketoimintaa koskevien päätösten yhteydessä. Tämän lisäksi toimitusjohtaja ja muut johtoryhmän jäsenet seuraavat kuukausittain liiketoiminnan kehitystä sekä lyhyen ja pitkän aikavälin riskejä liiketoimintayksiköiden johtajien ja controllereiden esityksiin pohjautuen.

Exel Compositesin riskit voidaan jakaa strategisiin, operatiivisiin, taloudellisiin ja suuronnettomuuksiin liittyviin riskeihin.

### Strategiset riskit

Mitä tulee strategiaan riskeihin, yhtiö saa merkittävän osan liikevaihdostaan tietyiltä avainasiakkailta ja markkinasegmenteilä. Siinä missä yhtiön tuotantokapasiteetti ja kustannusrakenne ovat suunnitellut kasvaville liiketoimintavolyymeille, näiden avainasiakkuuksien tai markkinasegmenttien negatiivinen kehitys saattaisi johtaa Exelin kannattavuuden heikkenemiseen. Pienennämme tätä riskiä läheisellä yhteistyöllä avainasiakkaidemme kanssa. Seuraamme ja ennustamme päämarkkinoidemme ja samalla liiketoimintavolyymiemme kehitystä pystyäksemme mukauttamaan liiketoimintamme ja kustannusrakenteemme ennusteiden mukaisiksi. Lisäksi kehitämme jatkuvasti uusia tuotteita ja sovelluksia rajoittaaksemme riippuvuuttamme yksittäisistä asiakkaista tai markkinasegmenteistä.

Strategisiin riskeihin liittyvät myös yritysostot, missä hyötyjen ja synergioiden toteutunut taso saattaa erota suunnitellusta.

### Operatiiviset riskit

Merkittävimmät operatiiviset riskit liittyvät tuotekehitykseen ja myyntiin sekä tuotantoon. Exel Compositesin tuotevalikoima on hyvin laaja ja usein asiakaskohtaisesti räätälöity, mikä lisää tuotekehityksen ja tuotannon kompleksisuutta. Sellaisen tuotteen suunnittelu, valmistus ja myynti, joka ei vastaa asiakkaan kanssa sovittuja ominaisuuksia, saattaisi johtaa merkittäviin tappioihin ja vahingonkorvauksiin. Lisäksi ammattitaitoisen henkilökunnan saatavuus, itsekehitetyn teknologian suojaaminen, petokset, keskeisten raaka-aineiden saatavuus ja hinnoittelu sekä pitkäaikaisesta kemikaalialtistuksesta johtuvat terveysongelmat kuuluvat merkittäviin operatiivisiin riskeihin. Huolellisesti laaditut sopimukset, asianmukaiset liiketoimintaprosessit ja työnohjaus ovat keskeisessä roolissa operatiivisten riskien ja vahinkojen ennaltaehkäisyssä.

### Rahoitusriskit

Rahoitusriskit koostuvat valuutta-, korko-, likviditeetti- ja jälleenerahoitusriskeistä sekä luotto- ja vastapuoliriskeistä. Valuutta- ja korkoriskejä hallinnoidaan pääasiassa erilaisilla suojausinstrumenteilla. Konsernin myyntisaamia turvataan luottovakuutuksella.

### Suuronnettomuudet

Suuronnettomuuksien kuten tulipalon tai kemikaalivuodon aiheuttamilta omaisuusvahingoilta ja liiketoiminnan keskeytyksiltä suojaudutaan pääasiallisesti vakuutuksin. Tämän tyyppisiä riskejä myös kartoitetaan säännöllisesti kolmansien osapuolten toimesta, jotka tekevät toimenpide-ehdotuksia riskien toteutumistodennäköisyyden pienentämiseksi.



## Riskit ja epävarmuustekijät

Exel Compositesin merkittävin lähiajan liiketoimintariski liittyy siihen, että yhtiö saa merkittävän osan liikevaihdostaan tietyiltä avainasiakkailta ja markkinasegmenteiltä, joiden negatiivisena jatkunut kehitys voisi huonontaa yhtiön kannattavuutta. Lisäksi raaka-aineiden nopea hinnannousu voi lyhyellä aikavälillä vaikuttaa negatiivisesti yhtiön kannattavuuteen, jos vaikka pidemmällä aikavälillä se parantaa komposiittimateriaalien kilpailukykyä.

Yhtiö on hiljattain tiedottanut yritysosostosta ja jatkaa mahdollisten yritysosastoiteiden kartoittamista. Akvisitioiden hinta saattaa perustua sellaisiin hyötyihin ja synergioihin, mitkä eivät toteudu kuten on suunniteltu.

## Organisaatio ja henkilöstö

Vuoden 2016 lopussa Exel Compositesin palveluksessa oli yhteensä 455 (494) henkilöä, joista 206 (213) Suomessa ja 249 (281) ulkomailla. Keskimääräinen henkilöstömäärä tilikauden aikana oli 479 (498).

## Ympäristö, terveys ja turvallisuus

Ympäristö, terveys ja turvallisuus ovat etusijalla Exel Compositesin toiminnassa. ISO 14001-ympäristönhallintajärjestelmän käytäntöjä noudatetaan kaikissa konsernin yksiköissä ja yhtiöllä on merkittävä rooli erilaisissa teollisuusyhdistyksissä kuten EuCIA:ssa (European Composites Industry Association).

Vuonna 2016 olemme jatkaneet työterveyden ja -turvallisuuden ennaltaehkäisevää raportointia ja seuranta, tavoitteenamme edelleen vähentää mm. poissaoloon johtavien työtatapaturmien määrää. Olemme jatkaneet työtä OHSAS 18001 sertifiointin (työterveys- ja työturvallisuusjärjestelmän sertifiointi) laajentamiseksi yrityksessä ja kuluneen vuoden aikana Belgian ja Englannin tulosyksiköt on saatettu sertifiointin piiriin.

## Osake ja osakkeenomistajat

Exel Compositesin osake noteerataan Nasdaq Helsinki Oy:ssä Teollisuustuotteet ja palvelut –toimialaluokassa.

Joulukuun 2016 lopussa yhtiön osakepääoma oli 2 141 431,74 euroa ja osakkeita oli 11 896 843 kappaletta, jokainen kirjanpidolliselta vastarvoltaan 0,18 euroa. Yhtiön osakepääoma ei muuttunut tilikauden aikana. Osakelajeja on yksi ja osakkeet ovat Suomen lain mukaisesti vapaita.

Exel Composites ei omistanut omia osakkeita katsauskauden aikana.

Joulukuun 2016 lopussa päätöskurssi oli 5,02 euroa. Yhtiön osakkeen keskipäiväkurssi oli tilikauden aikana 5,05 euroa, ylin kurssi 6,85 euroa ja alin kurssi 4,71 euroa.

Yhteensä 3 080 024 osaketta vaihdettiin Nasdaq Helsinki Oy:ssä, mikä vastaa 25,9 prosenttia keskimääräisestä osakemäärästä. Exel Compositesin osakekannan markkina-arvo oli 59,7 (77,7) miljoonaa euroa 30.12.2016. Osakkeen kokonaistuotto (TSR) vuonna 2016 oli -22,2 (-20,5) prosenttia.

Exel Compositesilla oli 3 034 osakkeenomistajaa 30.12.2016 ja tilikauden aikana tehtiin yksi Arvopaperimarkkinalain 9 luvun 5 §:n mukainen liputusilmoitus omistussuuden muutoksesta.

Tietoja yhtiön osakkeenomistajista on nähtävillä yhtiön verkkopalvelussa osoitteessa [www.exelcomposites.com](http://www.exelcomposites.com) Investor-osion alla.

## Katsauskauden jälkeiset tapahtumat

Vuonna 2015 käynnistetty Itävallan toimintojen laajentamisprojekti keskeytetään toistaiseksi.

## Näkymät vuodelle 2017

Exel Composites arvioi, että liikevaihto nykyisellä yhtiörakenteella (eli ilman kiinalaisen yhtiön hankintaa) kasvaa viime vuodesta ja että oikaistu liikevoitto nousee viime vuodesta. Vuonna 2016 Exel Compositesin liikevaihto oli 73,1 miljoonaa euroa ja oikaistu liikevoitto 2,6 miljoonaa euroa.

## Hallituksen esitys osingonjaosta

Exel Compositesin taloudellisten tavoitteiden mukaisesti yhtiö pyrkii jakamaan vuosittain osinkona vähintään 40 prosenttia nettotuloksesta sikäli kun yhtiön kulloinenkin taloudellinen tilanne ja kasvumahdollisuudet sen sallivat.

Tilikauden 2016 lopussa Exel Composites Oyj:n voitonjakokelpoiset varat olivat 10,4 miljoonaa euroa, josta tilikauden tappio on 765 tuhatta euroa.

Hallitus on päättänyt esittää yhtiökokoukselle, että tilikaudelta 2016 maksettaisiin osinkoa 0,10 (0,22) euroa osakkeelta.

Esitys perustuu hallituksen tekemään arvioon konsernin taloudellisesta tilanteesta ja kyvystä vastata sitoumuksiinsa sekä konsernin tulevaisuuden näkymiin ja investointitarpeisiin. Hallitus pitää esitystä osingonjaosta tasapainoisena ottaen huomioon tulevaisuuden näkymät, investointitarpeet ja konsernin olemassa olevat riskit.

Hallitus on päättänyt ehdottaa osingonmaksun täsmäytyspäiväksi 6.4.2017. Mikäli yhtiökokous hyväksyy ehdotuksen, maksetaan osinko osakkaille 13.4.2017.

## Tulosjulkistusajankohdat ja varsinainen yhtiökokous vuonna 2017

Exel Composites Oyj julkaisee seuraavat taloudelliset katsaukset vuonna 2017:

- Tilinpäätöstiedote vuodelta 2016: 14.2.2017
- Liiketoimintakatsaus tammi-maaliskuu: 4.5.2017
- Puolivuosikatsaus tammi-kesäkuu: 20.7.2017
- Liiketoimintakatsaus tammi-syyskuu: 25.10.2017

Vuosittainen tilinpäätös, selvitys hallinto- ja ohjausjärjestelmästä sekä palkka- ja palkkioselvitys vuodelta 2016 julkaistaan tiistaina 14.3.2017 sähköisessä muodossa yhtiön verkkosivuilla [www.exelcomposites.com](http://www.exelcomposites.com).

Varsinainen yhtiökokous pidetään tiistaina 4.4.2017 klo 10:00 Scandic Marina Congress Centerissä, osoitteessa Katajanokanlaituri 6, Helsinki.

## Tiedotustilaisuus

Exel Composites järjestää tilinpäätöstiedotetta käsittelevän tiedotustilaisuuden sijoittajille, analyytikoille ja medialle tiistaina 14.2.2017 kello 12:30 Scandic Hotel Simonkentän Roba-kabinetissa (Simonkatu 9, Helsinki).

Vantaalla, 14.2.2017

**Exel Composites Oyj**  
Hallitus

### Lisätietoja:

Riku Kytömäki, toimitusjohtaja  
puh. 050 511 8288  
riku.kytomaki@exelcomposites.com

Mikko Kettunen, talousjohtaja  
puh. 050 347 7462  
mikko.kettunen@exelcomposites.com

# Tilinpäätöslyhennelmä ja liitetiedot 1.1.–31.12.2016

## Laatimisperiaatteet

Tämä tilinpäätöstiedote perustuu tilinpäätökseen, joka on laadittu IAS 34 osavuosikatsaukset –standardin mukaisesti. Tilinpäätöstiedotteessa on noudatettu samoja laatimisperiaatteita ja laskentamenetelmiä kuin edellisessä vuositilinpäätöksessä.

Tilinpäätöksen laatiminen IFRS-standardien mukaisesti edellyttää Exel Composites Oyj:n johdolta sellaisten arvioiden ja oletusten käyttämistä, jotka vaikuttavat taseen laadintahetken varojen ja velkojen sekä tilikauden tuottojen ja kulujen määriin. Lisäksi joudutaan käyttämään harkintaa tilinpäätöksen laatimisperiaatteiden soveltamisessa. Koska arviot ja oletukset perustuvat katsaushetken näkemyksiin, ne sisältävät riskejä ja epävarmuustekijöitä. Toteumat voivat poiketa tehdyistä arvioista ja oletuksista.

Tuloslaskelman ja taseen luvut ovat konsernilukuja. Katsauksen luvut on pyöristetty, joten yksittäisten lukujen yhteenlaskettu summa saattaa poiketa esitetystä summaluvusta.

Tilinpäätös on tilintarkastettu ja tilintarkastuskertomus on annettu.

# KONSERNIN LAAJA TULOSLASKELMA

Tuhatta euroa	1.10.- 31.12.2016	1.10.- 31.12.2015	Muutos, %	1.1.- 31.12.2016	1.1.- 31.12.2015	Muutos, %
<b>Liikevaihto</b>	<b>19 009</b>	<b>19 343</b>	<b>-1,7</b>	<b>73 079</b>	<b>80 196</b>	<b>-8,9</b>
Materiaalit ja palvelut	-8 211	-7 633	7,6	-28 998	-30 001	-3,3
Työsuhde-etuuksista aiheutuneet kulut	-5 632	-6 092	-7,6	-22 952	-25 280	-9,2
Poistot ja arvonalentumiset	-970	-746	30,0	-3 244	-2 903	11,7
Liiketoiminnan muut kulut	-5 523	-4 626	19,4	-17 613	-18 151	-3,0
Liiketoiminnan muut tuotot	118	363	-67,5	376	553	-32,0
<b>Liikevoitto</b>	<b>-1 209</b>	<b>609</b>	<b>-298,5</b>	<b>649</b>	<b>4 414</b>	<b>-85,3</b>
Rahoitustuotot ja -kulut	-43	167	-125,7	29	-157	-118,5
<b>Tulos ennen veroja</b>	<b>-1 252</b>	<b>775</b>	<b>-261,5</b>	<b>678</b>	<b>4 257</b>	<b>-84,1</b>
Tuloverot	187	-367	-151,0	-480	-1 413	-66,0
<b>Tilikauden tulos</b>	<b>-1 065</b>	<b>409</b>	<b>-360,4</b>	<b>198</b>	<b>2 844</b>	<b>-93,0</b>
<b>Muut laajan tuloslaskelman erät, jotka saatetaan myöhemmin siirtää tulosvaikutteiseksi:</b>						
Ulkomaiseen yksikköön liittyvät muuntoerot	23	376	-93,9	-1 244	492	-352,8
Muihin laajan tuloslaskelman eriin liittyvät verot	0	0	0	0	0	0
<b>Erät, joita ei siirretä tulosvaikutteiseksi:</b>						
Etuuspohtojen järjestelyjen vakuutusmatemaattiset voitot(+)/ tappiot(-), verovaikutus huomioitu	-40	51	-178,4	-40	51	-178,4
<b>Tilikauden muut laajan tuloksen erät verojen jälkeen</b>	<b>-17</b>	<b>427</b>	<b>-104,0</b>	<b>-1 284</b>	<b>543</b>	<b>-336,5</b>
<b>Tilikauden laaja tulos yhteensä</b>	<b>-1 082</b>	<b>836</b>	<b>-229,4</b>	<b>-1 086</b>	<b>3 387</b>	<b>-132,1</b>
<b>Tilikauden tuloksen jakautuminen:</b>						
Emoyhtiön osakkeenomistajille	-1 065	409	-360,4	198	2 844	-93,0
<b>Tilikauden laajan tuloksen jakautuminen:</b>						
Emoyhtiön osakkeenomistajille	-1 082	836	-229,4	-1 086	3 387	-132,1
<b>Tulos/osake, laimennettu ja laimentamaton, euroa</b>	<b>-0,09</b>	<b>0,03</b>		<b>0,02</b>	<b>0,24</b>	



# KONSERNITASE

Tuhatta euroa	31.12.2016	31.12.2015	Muutos
<b>VARAT</b>			
<b>Pitkäaikaiset varat</b>			
Liikearvo	9 793	9 597	196
Muut aineettomat hyödykkeet	516	490	26
Aineelliset hyödykkeet	13 834	14 359	-525
Laskennalliset verosaamiset	362	383	-21
Sijoitukset	83	87	-4
<b>Pitkäaikaiset varat yhteensä</b>	<b>24 589</b>	<b>24 916</b>	<b>-328</b>
<b>Lyhytaikaiset varat</b>			
Vaihto-omaisuus	9 861	9 670	191
Myyntisaamiset ja muut saamiset	11 681	11 507	174
Rahat ja pankkisaamiset	6 944	7 874	-930
<b>Lyhytaikaiset varat yhteensä</b>	<b>28 486</b>	<b>29 052</b>	<b>-566</b>
<b>Varat yhteensä</b>	<b>53 075</b>	<b>53 968</b>	<b>-893</b>
<b>OMA PÄÄOMA JA VELAT</b>			
<b>Oma pääoma</b>			
Osakepääoma	2 141	2 141	0
Muut rahastot	126	106	20
Sijoitetun vapaan oman pääoman rahasto	2 539	2 539	0
Muuntoerot	2 781	4 025	-1 244
Kertyneet voittovarot	19 227	19 060	167
Tilikauden tulos	198	2 844	-2 646
<b>Emoyhtiön omistajien oman pääoman osuus</b>	<b>27 013</b>	<b>30 716</b>	<b>-3 703</b>
<b>Oma pääoma yhteensä</b>	<b>27 013</b>	<b>30 716</b>	<b>-3 703</b>
<b>Pitkäaikaiset velat</b>			
Pitkäaikaiset korolliset velat	2 594	3 531	-937
Pitkäaikaiset korottomat velat	571	553	18
Laskennallinen verovelka	393	629	-236
<b>Pitkäaikaiset velat yhteensä</b>	<b>3 558</b>	<b>4 713</b>	<b>-1 155</b>
<b>Lyhytaikaiset velat</b>			
Lyhytaikaiset korolliset velat	7 633	4 945	2 688
Ostovelat ja muut korottomat velat	14 871	13 594	1 277
<b>Lyhyt aikaiset velat yhteensä</b>	<b>22 504</b>	<b>18 539</b>	<b>3 965</b>
<b>Oma pääoma ja velat yhteensä</b>	<b>53 075</b>	<b>53 968</b>	<b>-893</b>

# KONSERNIN RAHAVIRTALASKELMA

Tuhatta euroa	1.1.–31.12.2016	1.1.–31.12.2015	Muutos
<b>Liiketoiminnan rahavirrat</b>			
Tilikauden voitto	198	2 844	-2 646
Oikaisut tilikauden voittoon	2 539	5 207	-2 668
Käyttöpääoman muutos	998	-2 271	3 269
Liiketoiminnasta kertyneet rahavirrat	3 735	5 780	-2 045
Maksetut korot	-97	-80	-17
Saadut korot	10	52	-42
Muut rahoituserät	-131	-218	87
Maksetut verot	-388	-2 149	1 761
<b>Liiketoiminnasta kertyneet nettorahavirrat</b>	<b>3 129</b>	<b>3 385</b>	<b>-256</b>
<b>Investointien rahavirrat</b>			
Investoinnit aineellisiin ja aineettomiin hyödykkeisiin	-3 129	-4 295	1 166
Aineellisten ja aineettomien hyödykkeiden luovutustuotot	0	0	0
<b>Investointien nettorahavirrat</b>	<b>-3 129</b>	<b>-4 295</b>	<b>1 166</b>
<b>Rahavirta ennen rahoitusta</b>	<b>0</b>	<b>-910</b>	<b>910</b>
<b>Rahoituksen rahavirrat</b>			
Maksullinen osakeanti	0	0	0
Pitkäaikaisten lainojen nostot	0	0	0
Pitkäaikaisten lainojen takaisinmaksut	-1 000	-1 000	0
Lyhytaikaisten lainojen nettomuutos	2 687	3 945	-1 258
Rahoitusleasingvelkojen nettomuutos	0	0	0
Maksetut osingot	-2 617	-2 379	-238
<b>Rahoituksen nettorahavirrat</b>	<b>-930</b>	<b>566</b>	<b>-1 496</b>
<b>Rahavirtalaskelman mukainen rahavarojen muutos</b>	<b>-930</b>	<b>-344</b>	<b>-586</b>
Rahavarat tilikauden alussa	7 874	8 218	-344
Rahavarat tilikauden lopussa	6 944	7 874	-930

# LASKELMA OMAN PÄÄOMAN MUUTOKSISTA

Tuhatta euroa	Osake- pääoma	Ylikurssi- rahasto	Muut rahastot	SVOP rahasto	Muuntoerot	Voittovarot	Yhteensä
<b>Oma pääoma 1.1.2015</b>	<b>2 141</b>	<b>0</b>	<b>79</b>	<b>2 539</b>	<b>3 534</b>	<b>21 426</b>	<b>29 719</b>
Laaja tulos					492	2 844	3 336
Etuuspohjaisten järjestelyjen vakuutusmatemaattiset voitot (+)/ tappiot (-), verovaikutus huomioitu						51	51
Muut erät			27			-27	0
Osingonjako						-2 379	-2 379
Edellisen tilikauden virheen korjaus 1)						-11	-11
<b>Oma pääoma 31.12.2015</b>	<b>2 141</b>	<b>0</b>	<b>106</b>	<b>2 539</b>	<b>4 025</b>	<b>21 904</b>	<b>30 716</b>
<b>Oma pääoma 1.1.2016</b>	<b>2 141</b>	<b>0</b>	<b>106</b>	<b>2 539</b>	<b>4 025</b>	<b>21 904</b>	<b>30 716</b>
Laaja tulos					-1 244	198	-1 046
Etuuspohjaisten järjestelyjen vakuutusmatemaattiset voitot(+)/ tappiot(- ) , verovaikutus huomioitu						-40	-40
Muut erät			20			-20	0
Osingonjako						-2 617	-2 617
<b>Oma pääoma 31.12.2016</b>	<b>2 141</b>	<b>0</b>	<b>126</b>	<b>2 539</b>	<b>2 781</b>	<b>19 424</b>	<b>27 013</b>

1) Exel Composites N.V:n etuuspohjaisen eläkevastuun aikaisempien vuosien vakuutusmatemaattisiin tappioihin liittyvä korjaus.

## OIKAISTU LIIKEVOITTO

EUR tuhatta	1.10.-31.12.2016	1.10.-31.12.2015	1.1.-31.12.2016	1.1.-31.12.2015
<b>Liikevoitto</b>	<b>-1 209</b>	<b>609</b>	<b>649</b>	<b>4 414</b>
Uudelleenjärjestelykulut	1 508		1 508	
Arvon alentumistappiot ja niiden peruutukset				
Liiketoimintojen suunniteltuun tai toteutettuun hankintaan ja myyntiin liittyvät kulut	410	64	464	356
Aineettomien ja aineellisten hyödykkeiden myynteihin liittyvät voitot tai tappiot				
Lainsäädäntömuutoksiin tai oikeudenkäynteihin liittyvät kulut				
<b>Oikaistu liikevoitto</b>	<b>708</b>	<b>673</b>	<b>2 621</b>	<b>4 770</b>

## TIEDOT VUOSINELJÄNNEKSITTÄIN

Tuhatta euroa	2016 Q4	2016 Q3	2016 Q2	2016 Q1	2015 Q4	2015 Q3	2015 Q2	2015 Q1
<b>Liikevaihto</b>	<b>19 009</b>	<b>16 431</b>	<b>19 720</b>	<b>17 919</b>	<b>19 343</b>	<b>18 006</b>	<b>21 352</b>	<b>21 495</b>
Materiaalit ja palvelut	-8 211	-6 489	-7 421	-6 877	-7 633	-6 819	-7 778	-7 771
Työsuhde-etuuksista aiheutuneet kulut	-5 632	-4 876	-6 379	-6 065	-6 092	-6 005	-6 733	-6 450
Poistot ja arvonalentumiset	-970	-753	-772	-749	-746	-721	-725	-711
Liiketoiminnan muut kulut	-5 523	-3 817	-4 111	-4 161	-4 626	-4 033	-4 937	-4 556
Liiketoiminnan muut tuotot	118	69	109	79	363	38	169	-16
<b>Liikevoitto</b>	<b>-1 209</b>	<b>565</b>	<b>1 147</b>	<b>146</b>	<b>609</b>	<b>466</b>	<b>1 348</b>	<b>1 991</b>
Rahoitustuotot ja -kulut	-43	46	31	-5	167	-209	-187	72
Tulos ennen veroja	-1 252	611	1 178	142	775	257	1 161	2 063
Tuloverot	187	-227	-296	-144	-367	-180	-361	-506
<b>Tilikauden tulos</b>	<b>-1 065</b>	<b>384</b>	<b>882</b>	<b>-2</b>	<b>409</b>	<b>78</b>	<b>800</b>	<b>1 557</b>
Tulos/osake, laimennettu ja laimentamaton, euroa	-0,09	0,03	0,07	0,00	0,03	0,01	0,07	0,13
Keskimääräinen osakemäärä, laimennettu ja laimentamaton, 1 000 kpl	11 897	11 897	11 897	11 897	11 897	11 897	11 897	11 897
Henkilöstö keskimäärin	457	480	487	492	493	500	513	487

## KONSERNIN VAKUudet JA VASTUUSITOUMUKSET

Tuhatta euroa	31.12.2016	31.12.2015
<b>Omasta puolesta annetut vakuudet</b>		
Kiinteistökiinnitykset	2 783	2 783
Yrityskiinnitykset	12 500	12 500
<b>Muista vuokrasopimuksista aiheutuneet vastuut</b>		
Yhden vuoden kuluessa	774	1 040
Vuotta pidemmän ajan, alle viiden vuoden kuluessa	456	904
<b>Muut vastuut</b>	<b>312</b>	<b>312</b>

## JOHDANNAISSOPIMUSTEN NIMELLISARVOT

Tuhatta euroa	31.12.2016	31.12.2015
Koronvaihtosopimukset	1 800	2 400

# KONSERNIN TUNNUSLUVUT

Tuhatta euroa	1.1.-31.12.2016	1.1.-31.12.2015	Muutos, %
Liikevaihto	73 079	80 196	-8,9
Liikevoitto	649	4 414	-85,3
% liikevaihdosta	0,9	5,5	
Oikaistu liikevoitto 1)	2 621	4 770	-45,1
% liikevaihdosta	3,6	5,9	
Tulos ennen veroja	678	4 257	-84,1
% liikevaihdosta	0,9	5,3	
Tilikauden tulos	198	2 844	-93,0
% liikevaihdosta	0,3	3,5	
Oma pääoma	27 013	30 716	-12,1
Korolliset velat	10 227	8 476	20,7
Rahavarat	6 944	7 874	-11,8
Korolliset nettovelat	3 283	602	445,3
Sijoitettu pääoma	37 239	39 192	-5,0
Oman pääoman tuotto, %	0,7	9,4	-92,6
Sijoitetun pääoman tuotto, %	1,7	12,0	-85,8
Omavaraisuus, %	51,3	57,1	-10,2
Velkaantumisaste, %	12,2	2,0	510,0
Bruttoinvestoinnit käyttöomaisuuteen	3 129	4 295	-27,1
% liikevaihdosta	4,3	5,4	
Tutkimus- ja kehitysmenot	1 747	1 850	-5,6
% liikevaihdosta	2,4	2,3	
Saadut tilaukset	74 778	83 374	-10,3
Konsernin tilauskanta	16 702	15 348	8,8
Tulos/osake, laimennettu ja laimentamaton, euroa	0,02	0,24	-91,7
Oma pääoma/osake, euroa	2,27	2,58	-12,0
Keskimääräinen osakemäärä, laimennettu ja laimentamaton, 1 000 kpl	11 897	11 897	0
Henkilöstö keskimäärin	479	498	-3,8
Henkilöstö kauden lopussa	455	494	-7,9

1) Pois lukien merkittävät vertailukelpoisuuteen vaikuttavat erät kuten muun muassa uudelleenjärjestelykulut, arvonalentumistappiot ja niiden peruutukset, sekä liiketoimintojen suunniteltuun tai toteutuneeseen hankintaan tai myyntiin liittyvät kulut. Lisätietoja 21.7.2016 julkaistussa puolivuositiedotuksessa kohdassa "Muutos Exel Compositesin taloudellisen raportoinnin terminologiassa".



## Exel Composites lyhyesti

Exel Composites on johtava komposiittiteknologiayhtiö, joka suunnittelee, valmistaa ja markkinoi komposiittituotteita ja -ratkaisuja vaativiin sovelluksiin. Exel Composites tarjoaa yliveraisen asiakaskokemuksen jatkuvan innovaation, maailmanluokan operaatioiden sekä pitkäaikaisten kumppanuuksien avulla.

Liiketoiminnan perustana on itse kehitetty komposiittiteknologia, siihen perustuva tuoteisto ja valittujen markkinasegmenttien hallinta vahvalla laatu- ja tuotemerkki-imagolla. Jatkuva uusien sovelluskohteiden etsiminen ja tuotekehitys yhteistyössä asiakkaiden kanssa mahdollistavat yrityksen kasvun. Henkilöstön osaaminen ja korkea teknologian taso ovat avainasemassa Exel Compositesin toiminnassa. Yhtiön osakkeet noteerataan Nasdaq Helsinki Oy:n listalla.

[www.exelcomposites.com](http://www.exelcomposites.com)