

**AKCINĖS BENDROVĖS „MODUS ENERGIJA“
ATSAKINGŲ ASMENŲ PATVIRTINIMAS**


2017 m. vasario 28 d.

Vilnius

Už AB „Modus Energija“, įmonės kodas 302693613, buveinė Ozo g. 10A, Vilniaus m., Lietuvos Respublika, duomenys kaupiami ir saugomi Juridinių asmenų registre, konsoliduotų metinių finansinių ataskaitų teisingumą ir išsamumą atsako Bendrovės direktorius ir UAB „Inter Krasta“, įmonės kodas 302693905, buveinė Ozo g. 10A, Vilniaus m., Lietuvos Respublika, teikianti AB „Modus Energija“ apskaitos paslaugas.

Mes, AB „Modus Energija“ direktorius Nikolaj Martyniuk ir UAB „Inter Krasta“ vyriausioji buhalterė Joana Vencloviėnė, patvirtiname, kad, mūsų žiniomis, AB „Modus Energija“ konsoliduotos finansinės ataskaitos už 2016 m. gruodžio 31 d. pasibaigusius finansinius metus sudarytos pagal taikomus buhalterinės apskaitos standartus, atitinka tikrovę ir teisingai parodo Bendrovės turtą, įsipareigojimus, finansinę būklę, pelną (nuostolius). Taip pat patvirtiname, kad AB „Modus Energija“ 2016 metų konsoliduotame metiniame pranešime pateikta verslo plėtros ir veiklos apžvalga bei kita informacija yra teisinga.

AB „Modus Energija“
Direktorius Nikolaj Martyniuk



UAB „Inter Krasta“
Vyriausioji buhalterė Joana Vencloviėnė



**AB „Modus Energija“
KONSOLIDUOTOS FINANSINĖS ATASKAITOS BEI
KONSOLIDUOTAS METINIS PRANEŠIMAS
2016 M. GRUODŽIO 31 D.**

TURINYS

	Puslapiai
Konsoliduota pelno (nuostolių) ataskaita	3
Konsoliduotas balansas	4 - 5
Konsoliduota pinigų srautų ataskaita	6 - 7
Konsoliduota kapitalo pokyčių ataskaita	8
Konsoliduotas aiškinamasis raštas	9 - 27
Konsoliduotas metinis pranešimas	28 - 32

AB „Modus Energija“, įmonės kodas: 302693613
(patronuojančiosios įmonės teisine forma, pavadinimas, kodas)

Ozo g. 10A, LT - 08200, Vilnius
(buveinė (adresas), registras, kuriame kaupiami ir saugomi duomenys)

(teisėnė statusas, jei patronuojančioji įmonė likviduojama, reorganizuojama ar yra bankrutavusi)

(Tvirtinimo žyma)

2016 M. GRUODŽIO 31 D. KONSOLIDUOTOJI PELNO (NUOSTOLIŲ) ATASKAITA

2017 M. VASARIO 28 D. Nr. _____

(ataskaitos sudarymo data)

2016 m. sausio 01 d - 2016 m. gruodžio 31 d
(ataskaitinis laikotarpis)

EUR

(ataskaitos liksumo lygis ir valiuta)

eil. Nr.	Straipsniai	Pastabos Nr.	Ataskaitinis laikotarpis	Palyginamas ataskaitinis laikotarpis
1.	Pardavimo pajamos	1	18 362 780	7 074 522
2.	Pardavimo savikaina *	2	(10 983 422)	(4 090 283)
3.	Biologinio turto tikrosios vertės pokytis		-	-
4.	BENDRASIS PELNAS (NUOSTOLIAI)		7 379 358	2 984 240
5.	Pardavimo sąnaudos	3	(407 025)	(63 006)
6.	Bendrosios ir administracinės sąnaudos *	3	(1 454 145)	(888 427)
7.	Kitos veiklos rezultatai	4	1 478 461	(4 355)
8.	Investicijų į patronuojančiosios, patronuojamųjų ir asocijuotųjų įmonių akcijas	5	-	-
9.	Kitų ilgalaikių investicijų ir paskolų pajamos	5	368 946	266 022
10.	Kitos palūkanų ir panašios pajamos	5	746 867	6 628
11.	Finansinio turto ir trumpalaikių investicijų vertės sumažėjimas	5	-	-
12.	Palūkanų ir kitos panašios sąnaudos	5	(1 411 796)	(1 082 707)
13.	PELNAS (NUOSTOLIAI) PRIEŠ APMOKESTINIMĄ		6 700 666	1 218 395
14.	Pelno mokestis	6	(561 240)	(462 472)
15.	PELNAS (NUOSTOLIAI) PRIEŠ MAŽUMOS DALIES ATSKYRIMĄ		6 139 426	755 923
16.	MAŽUMOS DALIS		60 634	87 245
17.	GRYNASIS PELNAS (NUOSTOLIAI)		6 078 792	668 679

Pastaba: Biologinio turto tikrosios vertės pokytis viduje tikrosios vertės sumažėjimus rodančius skliaustuose arba su minusu ženklu. Sąnaudos ir kitos grupę pelną mažinančios sumos įrašomos skliaustuose arba su minusu ženklu.

* Nusišalėjimo sąnaudos

2 571.477 1 769.928

Direktorius
(įmonės vadovo pareigų pavadinimas)

UAB "Inter Krasta" buhalterė
(vyriausiojo buhalterio (buhalterio) arba galinčio tvarkyti apskaitą kito asmens pareigų pavadinimas)

(parašas)

Nikolaj Martiniuk
(vardas ir pavardė)

(parašas)

Joana Vencloviene
(vardas ir pavardė)

AB „Modus Energija“, Įmonės kodas: 302693613
(patrunuojančiosios įmonės teisine forma, pavadinimas, kodas)

Ozo g. 10A, LT - 08200, Vilnius
(buveinė (adresas), registras, kuriame kaupiami ir saugomi duomenys)

(teisinis statusas, jei patrunuojančioji įmonė likviduojama, reorganizuojama ar yra bankrutavusi)

(Tvirtinimo žyma)

2016 M. GRUODŽIO 31 D. KONSOLIDUOTASIS BALANSAS

2017 M. VASARIO 28 D. Nr. _____
(ataskaitos sudarymo data)

2016 m sausio 01 d - 2016 m gruodžio 31 d
(ataskaitinis laikotarpis)

EUR

(ataskaitos tikslumo lygis ir vienetą)

Eil. Nr.	Straipsniai	Pastabos Nr.	Ataskaitinis laikotarpis	Praėjęs ataskaitinis laikotarpis
	TURTAS			
A	ILGALAIKIS TURTAS		24 243 254	22 736 372
1	NEMATERIALUSIS TURTAS	7	622 911	1 350 021
1.1	Plečios darbai		-	-
1.2	Prekižės		616 027	1 144 287
1.3	Programinė įranga		-	-
1.4	Koncesijos, patentai, licencijos, prekių ženklai ir panašios teisės		-	-
1.5	Kitas nematerialusis turtas		6 886	5 734
1.6	Sumokėti avansai		-	-
2	MATERIALUSIS TURTAS	8	22 442 074	20 233 441
2.1	Zemė		91 585	11 585
2.2	Pastatai ir statiniai		-	-
2.3	Mašinos ir įranga		89 318	94 734
2.4	Transporto priemonės		48 058	17 443
2.5	Kiti įrenginiai, priedaisai ir įrankiai		21 740 860	18 821 781
2.6	Investicinis turtas		-	-
2.6.1	Zemė		-	-
2.6.2	Pastatai		-	-
2.7	Sumokėti avansai ir vykdomi materialio turto statybos (remontų) darbai		472 253	1 287 899
3	FINANSINIS TURTAS	9	601 431	592 084
3.1	Įmonių grupės įmonių akcijos		481 359	-
3.2	Paskolos įmonių grupės įmonėms		-	-
3.3	Iš įmonių grupės įmonių gautinos sumos		7 757	-
3.4	Asocijuotųjų įmonių akcijos		112 315	900 636
3.5	Paskolos asocijuotoms įmonėms		0	91 446
3.6	Iš asocijuotųjų įmonių gautinos sumos		-	-
3.7	Ilgalaikės investicijos		-	-
3.8	Po sėmų metų gautinos sumos		0	-
3.9	Kitas finansinis turtas		(0)	-
4	KITAS ILGALAIKIS TURTAS		576 836	360 826
4.1	Atidėtojo pelno nokeseio turtas		576 836	360 826
4.3	Kitas turtas		-	-
1	ATSARGOS		1 346 605	1 565 297
1.1	Zaliavos, medžiagos ir komplektavimo detalės		31	10 200
1.2	Nebaigta produkcija ir vykdomi darbai		384 735	206 717
1.3	Produkcija		-	-
1.4	Pirktos prekės, skirtos perparduoti		336 536	409 378
1.5	Biologinis turtas		-	-
1.6	Ilgalaikis materialusis turtas, skirtas parduoti		-	-
1.7	Sumokėti avansai		625 303	939 003
2	PER VIENUS METUS GAUTINOS SUMOS		11 582 754	2 431 413
2.1	Pirkėjų skolos		957 435	764 836
2.2	Įmonių grupės įmonių skolos		158 019	-
2.3	Asocijuotųjų įmonių skolos		467 705	36 996
2.4	Kitos gautinos sumos		9 999 591	1 629 581
3	TRUMPALAIKES INVESTICIJOS		567 808	-
3.1	Įmonių grupės įmonių akcijos		-	-
3.2	Kitos investicijos		567 808	-
4	PINIGAI IR PINIGŲ EKVIVALENTAI		1 064 641	1 746 792
C	ATEINANČIŲ LAIKOTARPIŲ ŠANAUDOS IR SUKAUPTOS PAJAMOS		366 126	-
	TURTO IŠ VISO		39 171 188	28 479 874

Direktorius
(įmonės vadovo pareigų pavadinimas)

UAB "Inter Krasta" buhalterė
(vyriausiojo buhalterio (buhalterio) arba galinčio tvarkyti apskaitą kito asmens pareigų pavadinimas)

(parašas)

Nikolaj Martiniuk
(vardas ir pavardė)

(parašas)

Joana Vencliovienė
(vardas ir pavardė)

2016 M. GRUODŽIO 31 D. KONSOLIDUOTASIS BALANSAS (TĘSINYS)

2017 M. VASARIO 28 D. Nr. _____
(ataskaitos sudarymo data)

2016 m. sausio 01 d. - 2016 m. gruodžio 31 d.
(ataskaitinis laikotarpis)


EUR


(ataskaitės tikslumo lygis ir valiuta)

Eil. Nr.	Stripsniai	Pastabos Nr.	Ataskaitinis laikotarpis	Prėjęs ataskaitinis laikotarpis
	NUOSAVAS KAPITALAS IR ĮSIPAREIGOJIMAI			
D.	NUOSAVAS KAPITALAS		10 229 119	4 089 693
1	KAPITALAS		957 001	957 001
1.1	Išstatinis (pasirašytasis) kapitalas		957 001	957 001
1.2	Pasirašytasis neapmokėtas kapitalas (-)		(0)	-
1.3	Savos akcijos (-)		-	-
2	AKCIJŲ PRIEDAI		-	-
3	PERKAINOJIMO REZERVAS		-	-
4	REZERVAI		-	-
4.1	Privalomasis rezervas		-	-
4.2	Savoms akcijoms įsireikyti		-	-
4.3	Kiti rezervai		-	-
5	NEPASKIRSTYTASIS PELNAS (NUOSTOLIAI)		9 152 173	3 073 381
5.1	Ataskaitinių metų pelnas (nuostoliai)		6 078 792	770 287
5.2	Ankstesnių metų pelnas (nuostoliai)		3 073 381	2 303 094
6	VAIŽUTŲ KURSU POKYČIO ĮTAKA		-	-
7	MAŽUMOS DALIS		119 945	59 311
E	DOTACIJOS, SUBSIDIJOS		-	-
F	ATIDEJIMAI		113 756	48 678
1	Pensijų ir panašių įsipareigojimų atidėjimai		-	-
2	Mokesčių atidėjimai		113 756	48 678
3	Kiti atidėjimai		-	-
G	MOKĖTINOS SUMOS IR KITI ĮSIPAREIGOJIMAI		28 476 677	24 081 296
1	PO VIENŲ METŲ MOKĖTINOS SUMOS IR KITI ILGALAIKIAI ĮSIPAREIGOJIMAI		24 093 812	19 696 746
1.1	Skoliniai įsipareigojimai		13 131 102	3 018 623
1.2	Skolos kredito įstaigoms		8 899 334	15 356 723
1.3	Gauti avansai		-	-
1.4	Skolos tiekėjams		-	-
1.5	Pagal vekselius ir čekius mokėtinos sumos		-	-
1.6	Įmonių grupės įmonėms mokėtinos sumos		-	1 261 160
1.7	Asocijuotoms įmonėms mokėtinos sumos		2 063 357	60 241
1.8	Kitos mokėtinos sumos ir ilgalaikiai įsipareigojimai		19	-
2	PER VIENUS METUS MOKĖTINOS SUMOS IR KITI TRUMPALAIKIAI ĮSIPAREIGOJIMAI		4 382 865	4 384 549
2.1	Skoliniai įsipareigojimai		1 509 673	2 103 888
2.2	Skolos kredito įstaigoms		-	-
2.3	Gauti avansai		281 324	2 036
2.4	Skolos tiekėjams		1 087 087	1 671 491
2.5	Pagal vekselius ir čekius mokėtinos sumos		-	-
2.6	Įmonių grupės įmonėms mokėtinos sumos		1 887	118 324
2.7	Asocijuotoms įmonėms mokėtinos sumos		278 249	61 779
2.8	Pelno mokesčio įsipareigojimai		801 788	260 995
2.9	Su darbo santykiais susiję įsipareigojimai		156 478	98 177
2.10	Kitos mokėtinos sumos ir trumpalaikiai įsipareigojimai		266 379	67 860
H	SUKAUPTOS SĄNAUDOS IR ATFINANČIŲ LAIKOTARPIŲ PAJAMOS		351 636	260 207
	NUOSAVO KAPITALO IR ĮSIPAREIGOJIMŲ IŠ VISO		39 171 188	28 479 874

Direktorius _____
(įmonės vadovo pareigų pavadinimas)

UAB "Inter Krasta" buhalterė _____
(vyriausiojo buhalterio (buhalterio) arba galinčio tvarkyti apskaitą kito asmens pareigų pavadinimas)

(parašas)  Nikolaj Martiniuk _____
(vardas ir pavardė)

(parašas)  Joana Venclovienė _____
(vardas ir pavardė)

AB „Modus Energija“, Įmonės kodas: 302693613

(patronuojančiosios įmonės teisinė forma, pavadinimas, kodas)

Ozo g. 10A, LT - 08200, Vilnius

(buveinė (adresas), registras, kuriame kaupiami ir saugomi duomenys)

(teisinis statusas, jei patronuojančioji įmonė likviduojama, reorganizuojama ar yra bankrutavusi)

(Tvirtinimo žyma)

2016 M. GRUODŽIO 31 D. KONSOLIDUOTOJI PINIGŲ SRAUTŲ ATASKAITA

2017 M. VASARIO 28 D. Nr. _____

(ataskaitos sudarymo data)

2016 m. sausio 01 d. - 2016 m. gruodžio 31 d.
(ataskaitinis laikotarpis)

EUR

(ataskaitos tikslumo lygis ir valiuta)

Eil. Nr.	Straipsniai	Pasta-bos Nr.	EUR	
			Ataskaitinis laikotarpis	Prėjęs ataskaitinis laikotarpis
1.	Pagrindinės veiklos pinigų srautai			
1.1.	Grynasis pelnas (nuostoliai)		6 078 792	770 287
1.2.	Mušamos dalis		60 634	(778 802)
1.3.	Nusidėjimo ir amortizacijos sąnaudos		-	1 769 928
1.4.	Įsigaliojimo materialiojo ir nematerialiojo turto perleidimo rezultatų eliminavimas		-	-
1.5.	Finansinės ir investicinės veiklos rezultatų eliminavimas		-	444 557
1.6.	Kitų nepiniginų sandorių rezultatų eliminavimas		-	-
1.7.	Iš įmonių grupės įmonių ir asocijuotųjų įmonių gautinų sumų sumažėjimas (padidėjimas)		(7 757)	-
1.8.	Kitų po vienu metų gautinų sumų sumažėjimas (padidėjimas)		(0)	-
1.9.	Atidėtojo pelno mokesčio turto sumažėjimas (padidėjimas)		(216 009)	61 862
1.10.	Atsargų, išskyrus sukokėtus avansus, sumažėjimas (padidėjimas)		(95 007)	(68 905)
1.11.	Sukokėtų avansų sumažėjimas (padidėjimas)		313 699	(669 633)
1.12.	Pirkėjų skolų sumažėjimas (padidėjimas)		(192 598)	875 649
1.13.	Įmonių grąžos įmonių ir asocijuotųjų įmonių skolų sumažėjimas (padidėjimas)		(588 732)	39 698
1.14.	Kitų gautinų sumų sumažėjimas (padidėjimas)		(8 370 010)	(794 792)
1.15.	Trumpalaikių investicijų sumažėjimas (padidėjimas)		(567 808)	-
1.16.	Aticinančių laikotarpių sąnaudų ir sukauptų pajamų sumažėjimas (padidėjimas)		(366 126)	14 146
1.17.	Atidėtinų padidėjimas (sumažėjimas)		65 078	-
1.18.	Įvairlaikių skolų riekiams ir vėlu avansų padidėjimas (sumažėjimas)		-	-
1.19.	Pajamų vėselius ir čekius po vieno metų mokėtinų sumų padidėjimas (sumažėjimas)		-	-
1.20.	Įvairlaikių skolų įmonių grupės įmonėms ir asocijuotosioms įmonėms padidėjimas (sumažėjimas)		741 956	(942 836)
1.21.	Trumpalaikių skolų riekiams ir vėlu avansų padidėjimas (sumažėjimas)		(705 116)	(1 263 269)
1.22.	Pajamų vėselius ir čekius nei vienus metus mokėtinų sumų padidėjimas (sumažėjimas)		-	-
1.23.	Trumpalaikių skolų įmonių grupės įmonėms ir asocijuotosioms įmonėms padidėjimas (sumažėjimas)		100 032	11 711
1.24.	Pelno mokesčio įsipareigojimų padidėjimas (sumažėjimas)		540 794	265 546
1.25.	Su darbo santykiais susijusių įsipareigojimų padidėjimas (sumažėjimas)		58 301	50 763
1.26.	Kitų mokėtinų sumų ir įsipareigojimų padidėjimas (sumažėjimas)		198 539	(89 610)
1.27.	Sukauptų sąnaudų ir aticinančių laikotarpių pajamų padidėjimas (sumažėjimas)		91 429	244 974
	Grynųjų pagrindinės veiklos pinigų srautai		(2 459 911)	441 273

Direktorius
(įmonės vadovo pareigų pavadinimas)

(vardas) Nikolaj Martiniuk
(vardas ir pavardė)

UAB "Inter Krasta" buhalterė
(vyriausiojo buhalterio (buhalterio) arba galinčio tvarkyti apskaitą kito asmens pareigų pavadinimas)

(vardas) Joana Venclovičė
(vardas ir pavardė)

2016 M. GRUODŽIO 31 D. KONSOLIDUOTOJI PINIGŲ SRAUTŲ ATASKAITA (TĘSINYS)

2017 M. VASARIO 28 D. Nr. _____

(ataskaitos sudarymo data)

2016 m. sausio 01 d - 2016 m. gruodžio 31 d
(ataskaitinis laikotarpis)


EUR

(ataskaitos tikslumo lygis ir valiuta)

Eil. Nr.	Straipsniai	Pasta-bos Nr.	Ataskaitinis laikotarpis	Prėjęs ataskaitinis laikotarpis
2.	Investicinės veiklos pinigų srautai			
2.1.	Ilgalaikio turto išskyrus investicijas, išsiijimas		(1 681 525)	(12 113 094)
2.2.	Ilgalaikio turto išskyrus investicijas, perleidimas		-	2 794 394
2.3.	Ilgalaikių investicijų, išskyrus investicijas į patiriamojamasias įmones, išsiijimas		-	154 933
2.4.	Ilgalaikių investicijų, išskyrus investicijas į patiriamojamasias įmones, perleidimas		788 321	-
2.5.	Investicijų į patiriamojamasias įmones išsiijimas		(481 359)	-
2.6.	Investicijų į patiriamojamasias įmones perleidimas		-	-
2.7.	Paskolų suteikimas		-	-
2.8.	Paskolų susigrąžinimas		91 448	184 521
2.9.	Gauti dividendai, palūkanos		0	154 900
2.10.	Kitas investicinės veiklos pinigų srautų padidėjimas		0	-
2.11.	Kitas investicinės veiklos pinigų srautų sumažėjimas		-	-
	Grynieji investicinės veiklos pinigų srautai		(1 283 114)	(8 824 256)
3.	Finansinės veiklos pinigų srautai			
3.1.	P pinigų srautai, susiję su įmonės savininkais		(1)	1 254
3.1.1.	Akcijų išleidimas		(1)	1 254
3.1.2.	Savininkų įnašai nuostoliams padengti		-	-
3.1.3.	Savo akcijų supirkimas		-	-
3.1.4.	Dividendų išmokėjimas		-	-
3.2.	P pinigų srautai, susiję su kitais finansavimo šaltiniais		3 060 875	9 815 968
3.2.1.	Finansinių skolų padidėjimas		-	12 360 421
3.2.1.1.	Paskolų gavimas		-	10 362 847
3.2.1.2.	Obligacijų išleidimas		-	1 997 574
3.2.2.	Finansinių skolų sumažėjimas		3 060 875	(2 544 453)
3.2.2.1.	Paskolų grąžinimas		-	(1 972 058)
3.2.2.2.	Obligacijų supirkimas		-	(668 704)
3.2.2.3.	Sumokėtos palūkanos		-	(749 940)
3.2.2.4.	Lizmo (finansinės nuomos) mokėjimai		3 060 875	(153 752)
3.2.3.	Kitų įmonės įsipareigojimų padidėjimas		-	-
3.2.4.	Kitų įmonės įsipareigojimų sumažėjimas		-	-
3.2.5.	Kitas finansinės veiklos pinigų srautų padidėjimas		-	-
3.2.6.	Kitas finansinės veiklos pinigų srautų sumažėjimas		-	-
	Grynieji finansinės veiklos pinigų srautai		3 060 875	9 817 222
4.	Valiutų kursų pokyčio įtaka grynąjų pinigų ir pinigų ekvivalentų likučiui		-	-
5.	Grynasis pinigų srautų padidėjimas (sumažėjimas)		(682 150)	1 434 238
6.	P pinigai ir pinigų ekvivalentai laikotarpio pradžioje		1 746 792	312 554
7.	P pinigai ir pinigų ekvivalentai laikotarpio pabaigoje		1 064 642	1 746 792

Direktorius
(įmonės vadovo pareigų pavadinimas)

UAB "Inter Krasta" buhalterė
(vyriausiojo buhalterio (buhalterio) arba galinčio tvarkyti apskaitą kito asmens pareigų pavadinimas)



Nikolaj Martiniuk
(vardas ir pavardė)

Joana Vencloviene
(vardas ir pavardė)

AB „Modus Energija“, Įmonės kodas: 302693613

(įmonės teisinė forma, pavadinimas, kodas)

Ozo g. 10A, LT - 08200, Vilnius

(buveinė (adresas), registras, kuriame kaupiami ir saugomi duomenys)

(teisinis statusas, jei palronuojančioji įmonė likviduojama, reorganizuojama ar yra bankrutavusi)

(Tvirtinimo žyma)

2016 M. GRUODŽIO 31 D. KONSOLIDUOTOJI NUOSAVO KAPITALO POKYČIŲ ATASKAITA

2017 M. VASARIO 28 D. Nr. _____
(ataskaitos sudarymo data)

2016 m. sausio 01 d. - 2016 m. gruodžio 31 d.

(ataskaitinis laikotarpis)

EUR

(ataskaitos tikslumo lygis ir valiuta)

	Apmokėtas įstatinis kapitalas	Akcijų predaai	Savos akcijos (-)	Perkainoijimo rezervas (rezultatai)		Įstatymo numatyti rezervai		Kiti rezervai	Nepaskirstytasis pelnas (nuostoliai)	Valiutos kursų pokyčio įtaka	Mažumos dalis	Iš viso
				Ilgalaikio materialiojo turto	Finansinio turto	Privalomas	Savoms akcijoms įsigyti					
1. Likutis užpraėjusio ataskaitinio (metinio) laikotarpio pabaigoje	955 747								2 303 094		338 113	3 596 954
2. Apskaitos politikos pakeitimo rezultatas												
3. Esminių klaidų taisymo rezultatas												
4. Perskaitytos likutis užpraėjusio ataskaitinio (metinio) laikotarpio pabaigoje	955 747								2 303 094		338 113	3 596 954
5. Ilgalaikio materialiojo turto vertės padidėjimas (sumažėjimas)												
6. Veiksmingos apsidraudimo priemonės vertės padidėjimas (sumažėjimas)												
7. Savų akcijų įsigijimas (pardavimas)												
8. Pelno (nuostolių) ataskaitoje nepripažintas pelnas (nuostoliai)									101 608			101 608
9. Ataskaitinio laikotarpio grynas pelnas (nuostoliai)									668 679		87 245	755 923
10. Dividendai												
11. Kitos išmokos												
12. Sudaryti rezervai												
13. Panaudoti rezervai												
14. Įstatinio kapitalo didinimas (mažinimas)	1 254											1 254
15. Inašai nuostoliams padengti												
16. Valiutos kursų pokyčio įtaka												
17. Mažumos dalies padidėjimas (sumažėjimas)											(366 047)	(366 047)
18. Likutis praėjusio ataskaitinio (metinio) laikotarpio pabaigoje	957 001								3 073 381		59 311	4 089 692
19. Ilgalaikio materialiojo turto vertės padidėjimas (sumažėjimas)												
20. Veiksmingos apsidraudimo priemonės vertės padidėjimas (sumažėjimas)												
21. Savų akcijų įsigijimas (pardavimas)												
22. Pelno (nuostolių) ataskaitoje nepripažintas pelnas (nuostoliai)												
23. Ataskaitinio laikotarpio grynas pelnas (nuostoliai)									6 078 792		60 634	6 139 426
24. Dividendai												
25. Kitos išmokos												
26. Sudaryti rezervai												
27. Panaudoti rezervai												
28. Įstatinio kapitalo didinimas (mažinimas)												
29. Inašai nuostoliams padengti												
30. Valiutos kursų pokyčio įtaka												
31. Mažumos dalies padidėjimas (sumažėjimas)												
32. Likutis ataskaitinio laikotarpio pabaigoje	957 001								9 152 173		119 945	10 229 118

Direktorius
(įmonės vadovo pareigų pavadinimas)

(parašas)

Nikolaj Martiniuk
(vardas ir pavardė)

UAB "Inter Krastis" buhalterė
(vyriausiojo buhalterio (buhalterio) arba galinčio tvarkyti apskaitą kito asmens pareigų pavadinimas)

(parašas)

Joana Vencloviene
(vardas ir pavardė)

AB „Modus Energija“

Įmonės kodas: 302693613, Ozo g. 10A, LT - 08200, Vilnius

Konsoliduotas aiškinamasis raštas

(visos sumos pateiktos eurai, jei nenurodyta kitaip)

BENDROJI INFORMACIJA

AB „Modus Energija“ (toliau – Bendrovė) yra akcinė bendrovė, įregistruota Juridinių asmenų registre 2011 m. gruodžio 1 d. pagal Lietuvos įmonių rejestro įstatymą, įmonės kodas 302693613, buveinės adresas, Ozo g. 10A, LT - 08200, Vilnius.

Visos Bendrovės akcijos priklauso patronuojančiai įmonei UAB "Modus Grupė", kurios buveinė yra Ozo g. 10A, Vilnius, įmonės kodas 302719143.

Vadovaujanti patronuojanti įmonė yra MG NL Holding B.V., kurios buveinė yra Naritaweg 165, Telestone 8, Teleport, 1043BW Amsterdamas, Olandija, įmonės kodas 853264363.

Bendrovės veikla – konsultacijų verslo valdymo ir kitais klausimais teikimas.

Grupę sudaro Bendrovė ir jai priklausančios 67 dukterinės įmonės (2015 m. gruodžio 31 d. - 63), 2 asocijuotos įmonės (2015 m. gruodžio 31 d. - 3), 10 antrinės dukterinės įmonės (2015 m. gruodžio 31 d. - 8).

Bendrovės tiesiogiai valdomos dukterinės įmonės, valdoma dalis - 100 procentų:

Dukterinė įmonė	Nuosavo kapitalo dydis 2015.12.31	Grynasis pelnas (nuostoliai) 2015.12.31	Investicijų apskaitinė vertė 2015.12.31	Nuosavo kapitalo dydis 2016.12.31	Grynasis pelnas (nuostoliai) 2016.12.31	Investicijų apskaitinė vertė 2016.12.31	Trumpas veiklos apibūdinimas
46 dukterinė įmonė, kuri veiklos nevykdė	100 952	(4 771)	115 848	129 408	28 456	113 751	Inžinierių statinių statyba
UAB "Fariavita"; Klaipėdos m. Budelkiemio g. 19-16; 302854664	3 457	(12 024)	2 896	(32 849)	(36 307)	2 896	Sustabdyta veikla
UAB "Tiekesta"; Vilniaus m. Ozo g. 10A; 302784148	62 539	97 137	2 896	94 677	32 138	2 896	Inžinierių statinių statyba
UAB "Adorada"; Vilniaus m. Ozo g. 10A; 302735731	98 072	138 912	2 896	2 210 388	2 112 316	2 896	Konsultacinė verslo valdymo ir kitais klausimais veikla
UAB "ViaModus"; Vilniaus m. Ozo g. 10A; 302751041	(4 854)	(2 074)	2 896	(7 186)	(2 332)	2 896	Konsultacinė verslo valdymo ir kitais klausimais veikla
UAB "Investiciniai energetikos projektai"; Vilniaus m. Ozo g. 10A; 302470304	893 005	205 225	368 744	991 426	98 421	368 744	Elektros energ. gamyba, perdavimas ir paskirstymas
UAB "Renvia"; Vilniaus m. Ozo g. 10A; 301557546	4 088 209	1 715 568	290	4 090 997	4 002 788	290	Saulės energijos elektrinių, biogėgainių statybos organizavimas
UAB Autoidėja; Vilniaus m. Ozo g. 10A; 125028784	(1 137 771)	500 707	952 850	382 507	520 278	952 850	Degalinių įranga, dujų automobiliams prekyba
UAB Tvari energija; Vilniaus m. Ozo g. 10A; 302508769	(47 480)	(8 111)	-	(159 760)	(112 280)	1	Elektros energ. gamyba, perdavimas ir paskirstymas
UAB Erengie Group; Vilniaus m. Ozo g. 10A; 302491056	30 306	28 472	-	48 793	18 487		Elektros energ. gamyba, perdavimas ir paskirstymas

Konsoliduotas aiškinamasis raštas (tęsinys)

(visos sumos pateiktos eurais, jei nenurodyta kitaip)

Bendrovės tiesiogiai valdomos dukterinės įmonės, valdoma dalis - 100 procentų:

Dukterinė įmonė	Nuosavo kapitalo dydis 2015.12.31	Grynasis pelnas (nuostoliai) 2015.12.31	Investicijų apskaitinė vertė 2015.12.31	Nuosavo kapitalo dydis 2016.12.31	Grynasis pelnas (nuostoliai) 2016.12.31	Investicijų apskaitinė vertė 2016.12.31	Trumpas veiklos apibūdinimas
UAB Intergates; Vilniaus m. Ozo g.10A; 302481546	775 745	370 482	2 896	1 144 164	368 419	2 896	Elektros energ. gamyba, perdavimas ir paskirstymas
UAB "Fotona"; Vilniaus m. Filaretų g. 99A; 302841720	(102 293)	(65 682)	2 896	(150 507)	(48 214)	2 896	Inžinerinių statinių statyba
ZAO Zadneprovskij Biogaz; Baltarusija; 812003710	10 111	(7 082)	15 282	2 434	(7 677)	15 282	El.energijos gamyba, perdavimas ir paskirstymas
ZAO Unimodus Solar; Baltarusija; 690658211	11 008	(6 186)	14 620	17 825	6 817	14 620	El.energijos gamyba, perdavimas ir paskirstymas
ZAO Vasilishki Biogaz ; Baltarusija; 690662455	14 130	(3 446)	17 908	18 026	3 636	18 168	El.energijos gamyba, perdavimas ir paskirstymas
ZAO Kabylovka Biogaz ; Baltarusija; 690662468	13 916	(3 660)	17 908	17 357	3 181	18 168	El.energijos gamyba, perdavimas ir paskirstymas
ZAO Unimodus Vitebsk; Baltarusija; 391003017	9 604	(7 538)	17 777	5 777	(3 827)	17 777	El.energijos gamyba, perdavimas ir paskirstymas
Prime Solar Sp.z.o.o.; Lenkija;	-	-	955	(33 895)	(33 895)	955	El.energijos gamyba, perdavimas ir paskirstymas
UAB Modus energijos inovacijos; Vilniaus m. Lietuva;	-	-	2 500	-	-	2 500	Elektros energijos sistemų kūrimas ir bandymai

Bendrovės 2016 m. gruodžio 31 d. netiesiogiai ir tiesiogiai valdoma dukterinė įmonė, valdoma dalis 100 proc.:

Dukterinė įmonė	Nuosavo kapitalo dydis 2015.12.31	Grynasis pelnas (nuostoliai) 2015.12.31	Investicijų apskaitinė vertė 2015.12.31	Nuosavo kapitalo dydis 2016.12.31	Grynasis pelnas (nuostoliai) 2016.12.31	Investicijų apskaitinė vertė 2016.12.31	Trumpas veiklos apibūdinimas
UAB "Baltic sun energy"; Vilniaus m. Ozo g.10A; 302444569	939 261	217 828	366 258	1 086 532	147 272	366 258	Elektros energijos gamyba, perdavimas ir paskirstymas

Konsoliduotas aiškinamasis raštas (tęsinys)

(visos sumos pateiktos eurais, jei nenurodyta kitaip)

Bendrovės 2016 m. gruodžio 31 d. netiesiogiai valdomos dukterinės įmonės, valdoma dalis daugiau nei 50 proc.:

Antrinė dukterinė įmonė	Nuosavo kapitalo dydis 2015.12.31	Grynasis pelnas (nuostoliai) 2015.12.31	Investicijų apskaitinė vertė 2015.12.31	Nuosavo kapitalo dydis 2016.12.31	Grynasis pelnas (nuostoliai) 2016.12.31	Investicijų apskaitinė vertė 2016.12.31	Trumpas veiklos apibūdinimas
UAB "Menergija"; Vilniaus m. Ozo g. 10A; 302850267	(79 031)	(57 487)	2 896	(127 587)	(48 556)	2 896	Niekur kitur nepriskirtų inžinierių statinių statyba
UAB "Nenergija"; Vilniaus m. Ozo g. 10A; 302850064	(68 004)	(67 239)	2 896	(22 172)	45 832	2 896	Niekur kitur nepriskirtų inžinierių statinių statyba
UAB "Vennergija"; Vilniaus m. Ozo g. 10A; 302850089	(69 569)	(68 739)	2 896	(105 670)	(36 100)	2 896	Niekur kitur nepriskirtų inžinierių statinių statyba
UAB "Zennergija"; Vilniaus m. Ozo g. 10A; 302850121	(85 211)	(55 401)	2 896	10 329	95 540	2 896	Niekur kitur nepriskirtų inžinierių statinių statyba
UAB "Jennergija"; Vilniaus m. Ozo g. 10A; 302850299	(77 105)	(75 768)	2 896	(153 187)	(76 082)	2 896	Niekur kitur nepriskirtų inžinierių statinių statyba
Renvia Servis ZAO; Baltarusija				11 693	10 678	1 015	Niekur kitur nepriskirtų inžinierių statinių statyba
UAB "Psennergija"; Vilniaus m. Ozo g. 10A; 302850071	(113 259)	62 224	2 389	27 610	140 868	2 389	Elektros energijos gamyba, perdavimas ir paskirstymas
UAB Sennergita; Vilniaus m. Ozo g. 10A; 302850317	(167 037)	(629)	2 389	(157 967)	9 070	2 389	Elektros energijos gamyba, perdavimas ir paskirstymas
UAB "Lenergija"; Vilniaus m. Ozo g. 10A; 302850203	(91 165)	(93 017)	2 389	26 241	117 406	2 389	Niekur kitur nepriskirtų inžinierių statinių statyba

Bendrovės tiesiogiai valdomos dukterinės įmonės, valdoma dalis - didesnė nei 50 procentų:

Dukterinė įmonė	Nuosavo kapitalo dydis 2015.12.31	Grynasis pelnas (nuostoliai) 2015.12.31	Investicijų apskaitinė vertė 2015.12.31	Nuosavo kapitalo dydis 2016.12.31	Grynasis pelnas (nuostoliai) 2016.12.31	Investicijų apskaitinė vertė 2016.12.31	Trumpas veiklos apibūdinimas
UAB "Sigvilta"; Vilniaus m. Žemynos g. 31-50; 302841574	500 469	(29 420)	445 564	489 135	(11 334)	445 564	Inžinierių statinių statyba
UAB "Lepita"; Vilniaus m. Pamėnkalnio g. 25; 302854931	227 911	(30 241)	195 672	213 565	(14 346)	195 751	Inžinierių statinių statyba

Konsoliduotas aiškinamasis raštas (tęsinys)
(visos sumos pateiktos eurais, jei nenurodyta kitaip)

Bendrovės tiesiogiai valdomos asocijuotos įmonės, valdoma dalis - 50 procentų ar mažiau:

Asocijuota įmonė	Nuosavo kapitalo dydis 2015.12.31	Grynasis pelnas (nuostoliai) 2015.12.31	Investicijų apskaitinė vertė 2015.12.31	Nuosavo kapitalo dydis 2016.12.31	Grynasis pelnas (nuostoliai) 2016.12.31	Investicijų apskaitinė vertė 2016.12.31	Trumpas veiklos apibūdinimas
Ausieniškių ŽŪB; Vilniaus m. Ozo g. 10A; 302751326	(108 967)	(15 720)	29	(126 901)	(17 934)	29	Žemės ūkio veikla, alternatyvioji energetika
Mockėnų ŽŪB; Vilniaus m. Ozo g. 10A; 302794217	10 110	10 498	29	23 397	13 286	29	Žemės ūkio veikla, siloso gamyba

Per 2016 metus Bendrovės parduotos tiesiogiai valdomos dukterinės įmonės:

Dukterinė įmonė	Nuosavo kapitalo dydis 2015.12.31	Grynasis pelnas (nuostoliai) 2015.12.31	Investicijų apskaitinė vertė 2015.12.31	Nuosavo kapitalo dydis 2016.12.31	Grynasis pelnas (nuostoliai) 2016.12.31	Investicijų apskaitinė vertė 2016.12.31	Trumpas veiklos apibūdinimas
ZAO Modus Projekts; Baltarusija; 690657363	21 825	13 343	14 886				Veiklos nevykdė
UAB "Pudex"	2 709	(174)	2 896				Veiklos nevykdė
UAB "Pavilnių saulės slėnis 2"	2 745	31	2 896				Veiklos nevykdė
UAB "Pavilnių saulės slėnis 3"	2 745	31	2 896				Veiklos nevykdė

2016 m. gruodžio 31 d. ir 2015 m. gruodžio 31 d. Grupė neturėjo filialų ir atstovybių.

2016 m. Grupėje vidutiniškai dirbo 85 darbuotojai (2015 m. – 38 darbuotojai).

AB „Modus Energija“, Įmonės kodas: 302693613

Ozo g. 10A, LT - 08200, Vilnius

Konsoliduotas aiškinamasis raštas (tęsinys)

(visos sumos pateiktos eurai, jei nenurodyta kitaip)

APSKAITOS PRINCIPAI

Finansinės ataskaitos rengiamos pagal Lietuvos Respublikoje finansinę apskaitą ir finansinių ataskaitų parengimą reglamentuojančius teisės aktus bei Verslo apskaitos standartus.

Finansinės ataskaitos parengtos remiantis prielaida, kad Grupė artimiausioje ateityje galės tęsti savo veiklą.

Finansiniai Grupės metai sutampa su kalendoriniais metais.

Šiose finansinėse ataskaitose skaičiai yra pateikti nacionaline valiuta, eurai (Eur) (jei nenurodyta kitaip).

Toliau yra išdėstyti svarbiausi apskaitos principai, kuriais Grupė vadovavosi rengdama šias finansines ataskaitas.

(a) Grupės apskaitos principai

Dukterinės bendrovės, t.y. tos bendrovės, kuriose Grupė turi daugiau kaip pusę balso teisę turinčių akcijų arba gali kitaip kontroliuoti jų veiklos ir finansų politiką, yra konsoliduojamos. Dukterinės bendrovės yra konsoliduojamos nuo datos, kai Grupė įgyja šių bendrovių faktines kontrolės teises, ir nebekonsoliduojamos nuo datos, kai šios teisės yra perleistos.

Investicijos į asocijuotas įmones yra parodomos taikant nuosavybės metodą. Vadovaujantis nuosavybės metodu, Patronuojančiai bendrovei tenkanti asocijuotų įmonių veiklos rezultato dalis yra apskaitoma Patronuojančios bendrovės pelno (nuostolių) ataskaitoje. Sukaupu rezultatu po įsigijimo yra koreguojama investicijos įsigijimo savikaina. Jeigu Patronuojančiai bendrovei tenkanti asocijuotos įmonės nuostolių dalis yra lygi arba viršija investicijos įsigijimo vertę, Patronuojanti bendrovė nuostolių toliau nebeprapažįsta, išskyrus tuos atvejus, kai Patronuojanti bendrovė įsipareigojo iš dalies padengti asocijuotos įmonės nuostolius arba prisiėmė kitus įsipareigojimus. Tokiu atveju finansinėse ataskaitose registruojamas įsipareigojimas atidėjinių balanso straipsnyje. Nerealizuotas pelnas iš sandorių su asocijuotomis įmonėmis yra eliminuojamas; nerealizuotas nuostolis taip pat eliminuojamas, išskyrus tuos atvejus, kai jis parodo turto vertės sumažėjimą.

Sandoriai tarp Grupės bendrovių, likučiai ir nerealizuotas pelnas iš sandorių tarp Grupės bendrovių eliminuojami; nerealizuotas nuostolis taip pat eliminuojamas, nebent nuostolis atspindi turto vertės sumažėjimą.

Prestižas parodo, kiek Grupės bendrovių įsigytos asocijuotos ar dukterinės bendrovės grynojo turto dalies įsigijimo kaina viršija jo tikrąją vertę įsigijimo dieną. Prestižas amortizuojamas taikant tiesiogiai proporcingą (tiesinį) metodą per ekonominės naudos gavimo laikotarpį. Prestižas amortizuojamas per 5 metų laikotarpį.

Neigiamas prestižas parodo, kiek Grupei tenkanti įsigytos asocijuotos ar dukterinės bendrovės grynojo turto tikrosios vertės dalis įsigijimo dieną viršijo jos įsigijimo kainą. Kai neigiamas prestižas yra susijęs su įsigijimo metu Grupės įvertintais būsimais nuostoliais ir sąnaudomis, kurios bus patirtos ateityje ir gali būti patikimai įvertintos, ši neigiamo prestižo dalis apskaitoma pelno (nuostolių) ataskaitoje tuomet, kai pripažįstami šie nuostoliai bei sąnaudos. Likusi neigiamo prestižo dalis, neviršijanti įsigyto ilgalaikio nepiniginio turto tikrosios vertės, apskaitoma pelno (nuostolių) ataskaitoje per likusį šio turto naudingo tarnavimo laikotarpį. Šio turto tikrąją vertę viršijanti neigiamo prestižo dalis nedelsiant pripažįstama pajamomis.

Kiekvieno balanso sudarymo dieną Grupė vertina, ar yra kokių prestižo vertės sumažėjimo požymių. Jei tokių požymių yra, atliekama analizė, siekiant įvertinti prestižo atgautinąją vertę. Jeigu apskaitinė vertė viršija atgautinąją vertę, apskaitinė šio turto vertė sumažinama iki atgautinosios vertės.

Konsoliduotas aiškinamasis raštas (tęsinys)

(visos sumos pateiktos eurais, jei nenurodyta kitaip)

(b) Verslo jungimai

Įsigytoms įmonėms apskaityti taikomas pirkimo metodas. Grupė įsigytą identifikuojamą kitos įmonės turtą ir įsipareigojimus įsigijimo datą įvertina tikrąja verte. Skirtumas tarp įsigijimo savikainos ir įsigyto grynojo turto tikrosios vertės įsigijimo datą laikomas prestižu (neigiamu prestižu). Prestižas (neigiamas prestižas) finansinėse ataskaitose pateikiamas likutine verte, įvertinus jo amortizaciją ir vertės sumažėjimo nuostolius. Konsoliduotose finansinėse ataskaitose su konsoliduotomis dukterinėmis įmonėmis susijęs prestižas (neigiamas prestižas) parodomas nematerialiojo turto dalyje.

(c) Nematerialusis turtas

Nematerialusis turtas apskaitomas įsigijimo savikaina, atėmus sukauptą amortizaciją ir vertės sumažėjimą. Amortizacija skaičiuojama taikant tiesiogiai proporcingą (tiesinį) metodą taikant nustatytą 3 metų naudingo tarnavimo laikotarpį. Pelno (nuostolių) ataskaitoje nematerialiojo turto amortizacijos sąnaudos yra parodytos veiklos sąnaudų straipsnyje.

Turtas priskiriamas ilgalaikiam nematerialiajam turtui, jei jo įsigijimo vertė yra ne mažesnė nei 300 Eur.

Nematerialiojo turto atnaujinimo ar tobulinimo išlaidos, patirtos po jo įsigijimo, yra pripažįstamos sąnaudomis tuo ataskaitiniu laikotarpiu, kuriuo jos patiriamos, išskyrus atvejus, kai šios išlaidos gali būti patikimai įvertintos, priskirtos konkrečiam turtui ir Grupė gali patikimai nustatyti, kad jos leis ateityje gauti iš to turto didesnę ekonominę naudą. Jei šios sąlygos yra įvykdomos, išlaidų suma didinama nematerialiojo turto įsigijimo savikaina.

(d) Ilgalaikis materialusis turtas

Ilgalaikis materialusis turtas apskaitomas įsigijimo savikaina, atėmus sukauptą nusidėvėjimą ir vertės sumažėjimą. Nusidėvėjimas skaičiuojamas taikant tiesiogiai proporcingą (tiesinį) metodą, atsižvelgiant į nustatytus materialiojo ilgalaikio turto naudingo tarnavimo laikotarpius. Pelno (nuostolių) ataskaitoje ilgalaikio materialiojo turto nusidėvėjimo sąnaudos yra parodytos pardavimo savikainos ir veiklos sąnaudų straipsniuose.

Grupė taiko šiuos ilgalaikio materialiojo turto naudingo tarnavimo laikotarpius:

	Metai
Pastatai, statiniai	35
Mašinos ir įrengimai	5
Transporto priemonės	6
Kita įranga, prietaisai, įrankiai ir įrengimai	3-12
Kitas materialusis turtas	4

Turtas priskiriamas ilgalaikiam materialiajam turtui, jei jo tarnavimo trukmė yra ilgesnė nei vieneri metai ir įsigijimo vertė yra ne mažesnė nei:

	Vertė
Pastatai, statiniai	300 Eur
Mašinos ir įrengimai	150 Eur
Transporto priemonės	150 Eur
Kita įranga, prietaisai, įrankiai ir įrengimai	100-300 Eur
Kitas materialusis turtas	150 Eur

Kitą materialųjį turtą sudaro išsinuomoto turto remonto ar rekonstravimo darbų išlaidos, pagerinančios šio turto naudingąsias savybes. Šios išlaidos pripažįstamos sąnaudomis per likusį nuomos laikotarpį.

Konsoliduotas aiškinamasis raštas (tęsinys)

(visos sumos pateiktos eurais, jei nenurodyta kitaip)

Einamojo remonto išlaidos pripažįstamos sąnaudomis tuo ataskaitiniu laikotarpiu, kai jos patiriamos. Remonto sąnaudos kapitalizuojamos, kai atlikti darbai pagerina ilgalaikio materialiojo turto savybes ir prailgina jo tarnavimo laiką.

Pelnas arba nuostolis, perleidus ilgalaikį materialųjį turtą, yra apskaičiuojami iš gautų pajamų atimant perduoto turto likutinę vertę bei visas su perleidimu susijusias sąnaudas. Perleidus ilgalaikį materialųjį turtą, pelno (nuostolių) ataskaitoje parodomas sandorio rezultatas.

(e) Investicinis turtas

Investicinis turtas – tai ilgalaikis materialusis turtas (žemė, pastatai ar jų dalys), kuris laikomas pajamoms iš nuomos ir (arba) iš turto vertės padidėjimo gauti. Investicinis turtas pirminio pripažinimo metu yra įvertinamas įsigijimo savikaina, įskaitant susijusias sandorio išlaidas. Po pirminio pripažinimo pastatai yra apskaitomi įsigijimo savikaina, atėmus sukauptą nusidėvėjimą ir vertės sumažėjimo nuostolius, jei tokių yra. Žemė yra apskaitoma įsigijimo savikaina, atėmus vertės sumažėjimo nuostolius, jei tokių yra.

Nusidėvėjimas skaičiuojamas tiesiniu metodu taip, kad turto įsigijimo vertė būtų tolygiai nurašoma per visą turto naudingą tarnavimo laikotarpį, atitinkantį ilgalaikio materialiojo turto, naudojamo savo reikmėms, naudingą tarnavimo laikotarpį.

Nustatyti tokie turto naudingo tarnavimo laikotarpiai pagal turto grupes:

Investicinio turto grupė

Pastatai, statiniai

Metai

35

Turtas, kuris pastatytas ar statomas naudojimui ateityje kaip investicinis turtas, priskiriamas ilgalaikiam materialiajam turtui ir apskaitomas įsigijimo savikaina tol, kol neužbaigiama jo statyba. Užbaigus statybos darbus, jis perklasifikuojamas ir vėliau apskaitomas kaip investicinis turtas.

(f) Nefinansinio turto vertės sumažėjimas

Turtas, kuriam skaičiuojama amortizacija arba nusidėvėjimas (įskaitant prestižą), peržiūrimas, siekiant nustatyti jo vertės sumažėjimą, jeigu tik tam tikri įvykiai ar aplinkybių pasikeitimai liudija, kad turto apskaitinė vertė gali būti neatgautina. Suma, kuria turto apskaitinė vertė viršija jo atsiperkamąją vertę, pripažįstama vertės sumažėjimo nuostoliu. Atsiperkamoji vertė yra turto tikroji vertė, atėmus pardavimo sąnaudas, arba naudojimo vertė, priklausomai nuo to, kuri iš jų yra didesnė. Nustatant turto vertės sumažėjimą, turtas yra sugrupuojamas į mažiausias grupes, kurių atžvilgiu galima nustatyti atskirus pinigų srautus (pinigų srautus sukuriančius vienetus).

(g) Lizingas - Grupė nuomininkė

Ilgalaikio turto nuoma, kai nuomininkui perduodama didžioji dalis rizikos ir naudos, susijusios su turtu, laikoma lizingu. Lizingo būdu išsinuomotas ilgalaikis turtas parodomas apskaitoje remiantis to turto vertės dengimo suma, t.y. įvertinta minimalių lizingo įmokų dabartine verte. Nuomos mokesčiai, t.y. skirtumas tarp visų minimalių įmokų pagal lizingo sutartį ir palūkanų sąnaudų, yra parodomi įsipareigojimuose. Nuomos mokestis paskirstomas tarp įsipareigojimų bei palūkanų sąnaudų taip, kad sudarytų pastovią periodišką palūkanų normą likusiam lizingo įsipareigojimų likučiui. Palūkanos, tenkančios nuomos mokesčiui, yra apskaitomos pelno (nuostolių) ataskaitoje per visą lizingo laikotarpį. Lizingo būdu įsigytas ilgalaikis materialusis turtas yra nudėvimas per jo naudingo tarnavimo laikotarpį.

Konsoliduotas aiškinamasis raštas (tęsinys)

(visos sumos pateiktos eurais, jei nenurodyta kitaip)

(h) Atsargos

Atsargos įvertinamos įsigijimo (pasigaminimo) savikaina arba grynąja galimo realizavimo verte, atsižvelgiant į tai, kuri iš jų yra žemesnė. Savikaina apskaičiuojama First-in-first-out (FIFO) metodu. Grynoji galimo realizavimo vertė yra įvertinta pardavimo kaina, esant įprastoms verslo sąlygoms, atėmus įvertintas gamybos užbaigimo bei galimas pardavimo išlaidas. Atsargų savikainą sudaro įsigijimo vertė, muitai, transportavimo sąnaudos ir kitos su atsargų įsigijimu susijusios išlaidos.

(i) Finansinis turtas ir finansiniai įsipareigojimai

Finansinis turtas apima pinigus ir pinigų ekvivalentus, gautinas sumas ir investicijas į kitų įmonių akcijas. Finansinis turtas apskaitoje registruojamas tada, kai Grupė gauna arba pagal vykdomą sutartį įgyja teisę gauti pinigus ar kitą finansinį turtą. Gautinos sumos vertinamos įsigijimo savikaina, atėmus nuostolį dėl vertės sumažėjimo. Pinigai ir pinigų ekvivalentai vertinami įsigijimo savikaina. Jei tikėtina, kad Grupė negalės atgauti gautinų sumų, pripažįstamas nuostolis dėl vertės sumažėjimo, kuris apskaičiuojamas kaip skirtumas tarp turto balansinės vertės ir dabartinės būsimųjų pinigų srautų, diskontuotų taikant apskaičiuotąją palūkanų normą, vertės. Investicijos į kitų įmonių akcijas vertinamos įsigijimo savikaina, sumažinta vertės sumažėjimu.

Finansiniai įsipareigojimai apima mokėtinas sumas už gautas prekes ir paslaugas, lizingo įsipareigojimus bei gautas paskolas. Finansiniai įsipareigojimai apskaitoje registruojami tada, kai Grupė prisiima įsipareigojimą sumokėti pinigus ar atsiskaityti kitu finansiniu turtu. Mokėtinos sumos už prekes ir paslaugas vertinamos įsigijimo savikaina, o gautos paskolos - pradžioje įsigijimo savikaina, o vėliau - amortizuota savikaina.

(j) Atidėjiniai

Atidėjiniai pripažįstami įsipareigojimuose tuomet, kai Grupė turi teisinį įsipareigojimą ar neatšaukiamą pasižadėjimą, kurį lėmė praeities veiksmai, taip pat yra tikėtina, kad teisiniam įsipareigojimui ar neatšaukiamam pasižadėjimui įvykdyti reikės naudoti turimą turtą, bei kai įsipareigojimų suma gali būti patikimai įvertinta.

(k) Užsienio valiutos

Visi valiutiniai straipsniai balanse yra įvertinti eurais, taikant balanso datos valiutos kursą. Įsigijimo verte apskaitomas už užsienio valiutą pirktas turtas balanse įvertinamas eurais, taikant įsigijimo metu galiojusį valiutos kursą. Sandoriai užsienio valiuta yra įvertinti eurais pagal sandorio dienos valiutos kursą. Skirtumai, kurie susidaro apmokėjus valiutiniuose straipsniuose užregistruotas sumas kitu valiutos kursu, yra pripažįstami ataskaitinio laikotarpio pajamomis arba sąnaudomis.

Užsienio įmonių pelno (nuostolių) ataskaitos bei pinigų srautų ataskaitos perskaičiuojamos į Bendrovės ataskaitų pateikimo valiutą pagal vidutinį metinį keitimo kursą, o jų balansai yra perskaičiuojami taikant gruodžio 31 d. keitimo kursą. Valiutų keitimo skirtumai, atsirandantys dėl grynujų investicijų į užsienio įmones perskaičiavimo, apskaitomi akcininkų nuosavybės dalyje. Atitinkama užsienio įmonės perskaičiuotos finansinių ataskaitų valiutų kursų skirtumų dalis priskiriama mažumos daliai. Pardavus užsienio įmonę, tokie valiutų keitimo skirtumai pripažįstami pelno (nuostolių) ataskaitoje, kaip pelnas arba nuostoliai dėl pardavimo.

2013 m. ir 2014 m. dukterinės įmonės Baltarusijoje veikė hiperinfliacijos sąlygomis, tačiau Lietuvos Respublikoje finansinę apskaitą ir finansinių ataskaitų parengimą reglamentuojantys teisės aktai bei Verslo apskaitos standartai neapibrėžia kaip turi būti rengiamos finansinės ataskaitos įmonės, veikiančios hiperinfliacinės ekonomikos sąlygomis. Siekiant atsižvelgti į Baltarusijos rublių vertės kritimą, Baltarusijoje veikiančių dukterinių įmonių funkcinė valiuta laikomas Eurais. Baltarusijoje veikiančių dukterinių įmonių balansai, pelno (nuostolių) ataskaitos bei pinigų srautų ataskaitos perskaičiuojamos į Bendrovės ataskaitų pateikimo valiutą taikant gruodžio 31 d. Euro ir Lito keitimo kursą.

Konsoliduotas aiškinamasis raštas (tęsinys)

(visos sumos pateiktos eurai, jei nenurodyta kitaip)

(l) Pardavimo pajamos

Pardavimo pajamos pripažįstamos vadovaujantis kaupimo principu. Pajamų dydis yra įvertinamas tikrąja verte, atsižvelgiant į suteiktas ir numatomas nuolaidas. Paslaugų teikimo pajamos pripažįstamos tuomet, kai paslaugos yra suteiktos, o pajamų suma gali būti patikimai įvertinta.

(m) Pardavimo savikaina ir veiklos sąnaudos

Sąnaudos pripažįstamos vadovaujantis kaupimo bei palyginimo principais tuo ataskaitiniu laikotarpiu, kai uždirbamos su jomis susijusios pajamos. Per ataskaitinį laikotarpį padarytos išlaidos, kurių neįmanoma tiesiogiai susieti su konkrečių pajamų uždirbimu ir kurios ateinančiais ataskaitiniais laikotarpiais neduos pajamų, pripažįstamos sąnaudomis tą laikotarpį, kai jos buvo patirtos.

(n) Nuoma – Grupė nuomininkė

Nuomos įmokos pripažįstamos sąnaudomis pelno (nuostolių) ataskaitoje proporcingai per visą nuomos laikotarpį.

(o) Nuoma – Grupė nuomotoja

Nuoma yra pripažįstama finansine, kai pagal nuomos sąlygas perduodama iš esmės visa rizika ir nauda, susijusi su turto nuosavybe. Veiklos nuoma – tai į išperkamosios nuomos sąvoką neįeinanti nuoma.

Iš nuomininkų gautinos sumos pagal finansinės nuomos sutartis yra pripažįstamos įmonės grynujų investicijų į nuomą verte, kaip gautinos sumos. Veiklos nuomos pajamos, apskaičiuotos pagal nuomos sutartį, yra pripažįstamos tą laikotarpį, kada jos uždirbamos.

Išlaidos, susijusios su nuomininko skatinimu sudaryti nuomos sutartį, yra pripažįstamos pelno (nuostolių) ataskaitoje mažinant nuomos pajamas per skatinimo laikotarpį. Išlaidos, susijusios su nuomos sutarties sudarymu, ir kitos išlaidos, kurios susidaro dėl to, kad norima gauti pajamų iš turto nuomos, pripažįstamos pelno (nuostolių) ataskaitoje tuo laikotarpiu, kuriuo jos susidaro.

(p) Pelno mokestis

Pelnas apmokestinamas 15 proc. pelno mokesčio tarifu pagal Lietuvos ir Latvijos Respublikų mokesčių įstatymus bei 18 proc. pagal Baltarusijos mokesčių įstatymus.

Atidėtasis pelno mokestis apskaitomas taikant įsipareigojimų metodą visiems laikiniams skirtumams, susidarantiems tarp turto ir įsipareigojimų mokesstinės bazės ir jų balansinės vertės finansinėse ataskaitose.

Atidėtasis pelno mokesčio turtas yra pripažįstamas visiems laikiniams skirtumams, jei yra tikėtina, kad bus gautas apmokestinamasis pelnas, kurio pakaks laikiniams skirtumams panaudoti.

(q) Pinigų srautų ataskaita

Pinigų srautų ataskaitoje pinigai ir pinigų ekvivalentai apima pinigus kasoje ir bankuose. Gautos palūkanos už pinigines lėšas, laikomas einamojoje banko sąskaitoje, parodomos investicinėje veikloje. Išmokėti dividendai pinigų srautų ataskaitoje yra priskiriami finansinei veiklai.

(r) Tarpusavio užskaitos

Gautinų ir mokėtinų sumų užskaitos su ta pačia trečiąja šalimi yra atliekamos tuomet, kai tam atlikti yra pakankamas teisinis pagrindas.

Konsoliduotas aiškinamasis raštas (tęsinys)

(visos sumos pateiktos eurai, jei nenurodyta kitaip)

FINANSINĖS RIZIKOS VALDYMAS

Grupė, vykdydama savo veiklą, susiduria su įvairiomis finansinėmis rizikomis. Rizikos valdymą atlieka valdyba. Bendro pobūdžio bei konkrečių sričių, tokių kaip kredito, valiutų svyravimo, likvidumo ir palūkanų normos, rizikos valdymo rašytiniai principai kol kas nėra parengti.

Grupės veikloje taikomos šios pagrindinės finansinės rizikos valdymo procedūros:

Kredito rizika

Grupėje nėra reikšmingos kredito rizikos koncentracijos. Kredito rizika ar rizika, kad sandorio šalis neįvykdys savo įsipareigojimų, kontroliuojama taikant kreditavimo sąlygas ir priežiūros procedūras.

Valiutų kursų rizika

Grupėje nėra reikšmingos valiutų kursų rizikos koncentracijos, kadangi didžioji dalis atsiskaitymų vyksta eurai.

Likvidumo rizika

Konservatyvus likvidumo rizikos valdymas leidžia išlaikyti reikiamą grynujų pinigų ir pinigų ekvivalentų kiekį, reikiamą planuojamoms išlaidoms padengti. Grupė atlieka trumpalaikes pinigų srautų prognozes.

Palūkanų normos rizika

Grupės pajamos ir pinigų srautai iš veiklos iš esmės yra nepriklausomi nuo rinkos palūkanų normų pokyčių. Grupė neturi jokio reikšmingo palūkanas uždirbančio turto. Pasiskirstymas tarp fiksuoto ir kintamo dydžio palūkanų normų priklauso nuo faktinės situacijos rinkoje.

1 PASTABA: PARDAVIMO PAJAMOS

Straipsnio pavadinimas	Finansiniai metai	Praėję finansiniai metai
Subrangos pajamos	9 657 281	119 129
Energetikos pajamos	8 593 524	6 932 226
Kita	111 975	23 168
IŠ VISO:	18 362 780	7 074 523

2 PASTABA: PARDAVIMO SAVIKAINA

Straipsnio pavadinimas	Finansiniai metai	Praėję finansiniai metai
Subrangos savikaina	6 377 130	76 273
Energetikos savikaina	4 587 957	4 008 477
Kita	18 335	5 533
IŠ VISO:	10 983 422	4 090 283

3 PASTABA: VEIKLOS SĄNAUDOS

Straipsnio pavadinimas	Finansiniai metai	Praėję finansiniai metai
Pardavimo:	407 025	63 006
Įrengimų ir transporto priemonių remontas	-	3 335
Darbo užmokesčio ir su juo susijusios sąnaudos	330 506	-
Teisinės ir kitos konsultacijos	33 059	21 147
Kitos pardavimų sąnaudos	43 461	38 524
Bendrosios ir administracinės:	1 454 145	888 427
Nuomos sąnaudos	20 125	1 615
Patalpų eksploatacija, įrangos remontas ir priežiūra	4 427	419
Draudimas	32 140	38 906
Darbo užmokestis, soc. draudimo įmokos	109 935	108 719
Nusidėvėjimas ir amortizacija	579 415	519 327
Teisinių konsultacijų ir valdymo mokesčių išlaidos	51 598	115 185
Mokesčiai	4 858	2 912
Kitos	651 648	101 344
IŠ VISO:	1 861 170	951 433

4 PASTABA: KITA VEIKLA

Rodikliai	Finansiniai metai	Praėję finansiniai metai
a) KITOS VEIKLOS PAJAMOS	1 669 820	9 685
Ilgalaikio turto pardavimo pelnas	1 486 058	-
Kitos netipinės veiklos sąnaudos	183 762	9 685
b) KITOS VEIKLOS SĄNAUDOS	191 359	14 040
Kitos netipinės veiklos sąnaudos	191 359	14 040
c) KITOS VEIKLOS REZULTATAS (a - b)	1 478 461	(4 355)

5 PASTABA: FINANSINĖS IR INVESTICINĖS VEIKLOS REZULTATAI

Rodikliai	Finansiniai metai	Praėję finansiniai metai
a) FINANSINĖS IR INVESTICINĖS VEIKLOS PAJAMOS	1 115 812	272 650
Pajamos dėl valiutos kursų svyravimo	521 878	6 585
Palūkanų pajamos	368 946	70 629
Investicijų vertės padidėjimo pajamos	-	195 393
Kitos finansinės-investicinės veiklos pajamos	224 989	43
b) FINANSINĖS IR INVESTICINĖS VEIKLOS SĄNAUDOS	1 411 796	1 082 707
Sąnaudos dėl valiutos kursų svyravimo	156 173	22 091
Palūkanų sąnaudos	712 367	797 351
Delspinigių sąnaudos	3 094	6 176
Kita	540 162	257 089
c) FINANSINĖS IR INVESTICINĖS VEIKLOS REZULTATAS (a - b)	(295 984)	(810 057)

6 PASTABA: PELNO MOKESTIS IR ATIDĒTASIS PELNO MOKESTIS

Atidētojo pelno mokesčio apskaičiavimui panaudoti žemiau išvardinti rodikliai:

Rodikliai	Skirtumas tarp mokestinės ir apskaitinės vertės		Atidētojo pelno mokesčio turtas (įsipareigojimai)	
	Finansiniai metai	Praėję finansiniai metai	Finansiniai metai	Praėję finansiniai metai
Sukauptas soc. draudimas nuo atostogų rezervo	67 133	13 419	10 070	2 013
Ilgalaikio materialaus turto skirtumas tarp mokestinės ir finansinės atskaitomybės	(1 611 925)	(933 413)	(241 789)	(140 012)
Nepripažinta atidētojo pelno mokesčio dalis				
Atsargų nukainojimas				
Investicijų į ilgalaikį materialųjį turtą lengvata	264 560	739 884	39 684	110 983
Mokestiniai nuostoliai	4 367 433	2 261 092	655 115	339 165
IŠ VISO:	3 087 201	2 080 982	463 080	312 148

Atidētojo pelno mokesčio apskaičiavimui taikytas 15% bei 18% pelno mokesčio tarifai.

Atidētojo pelno mokesčio turto (įsipareigojimo) judėjimas:

Praėjusio ataskaitinio laikotarpio atidētojo pelno mokesčio turtas (įsipareigojimai)	312 148
Atidētojo pelno mokesčio pokytis	150 931
Ataskaitinio laikotarpio atidētojo pelno mokesčio turtas (įsipareigojimai)	463 080

Pelno mokesčio sąnaudas pelno (nuostolio) ataskaitoje sudaro:

Rodikliai	Finansiniai metai	Praėję finansiniai metai
Praėjusių ataskaitinių laikotarpių pelno mokesčio taisymai	(104 311)	(357)
Ataskaitinio laikotarpio pelno mokesčio sąnaudos	816 482	400 966
Atidētojo pelno mokesčio (pajamos) / sąnaudos	(150 931)	61 863
IŠ VISO:	561 240	462 472

7 PASTABA: NEMATERIALUSIS TURTAS

Rodikliai	Plėtos darbai	Prestižas	Patentai licencijos ir pan.	Programinė įranga	Kitas nematerialusis turtas	Iš viso
Likutinė vertė praėjusių finansinių metų pabaigoje	-	1 144 287	-	-	5 734	1 150 021
a) Ilgalaikis nematerialusis turtas įsigijimo savikaina						
Praėjusių finansinių metų pabaigoje	-	2 641 301	-	377	8 532	2 650 210
Finansinių metų pokyčiai:	-	-	-	-	-	-
- dukterinių įmonių įsigijimas	-	-	-	-	6 890	6 890
- turto įsigijimas	-	-	-	-	-	-
- atstatantys įrašai (-)	-	-	-	-	-	-
- kitiems asmenims perleistas ir nurašytas turtas (-)	-	(1)	-	-	-	(1)
- perrašymai iš vieno straipsnio į kitą +/-	-	-	-	-	-	-
Finansinių metų pabaigoje	-	2 641 300	-	377	15 422	2 657 100
b) Amortizacija						
Praėjusių finansinių metų pabaigoje (koreguota)	-	1 497 014	-	377	2 798	1 500 189
Finansinių metų pokyčiai:	-	-	-	-	-	-
- finansinių metų amortizacija	-	528 260	-	-	5 737	533 998
- atstatantys įrašai (-)	-	-	-	-	-	-
- kitiems asmenims perleisto ir nurašyto turto amortizacija (-)	-	-	-	-	-	-
- perrašymai iš vieno straipsnio į kitą +/-	-	-	-	-	-	-
Finansinių metų pabaigoje	-	2 025 274	-	377	8 535	2 034 187
c) Vertės sumažėjimas						
Praėjusių finansinių metų pabaigoje	-	-	-	-	-	-
Finansinių metų pokyčiai:	-	-	-	-	-	-
- finansinių metų vertės sumažėjimas	-	-	-	-	-	-
- atstatantys įrašai (-)	-	-	-	-	-	-
- kitiems asmenims perleisto ir nurašyto turto (-)	-	-	-	-	-	-
- perrašymai iš vieno straipsnio į kitą +/-	-	-	-	-	-	-
Finansinių metų pabaigoje	-	-	-	-	-	-
d) Likutinė vertė finansinių metų pabaigoje (a)-(b)-(c)	-	616 026	-	-	6 887	622 913

2016 m. gruodžio 31 d. visiškai amortizuoto, bet vis dar naudojamo ilgalaikio nematerialiojo turto įsigijimo savikaina sudarė 0 EUR (2015 m. gruodžio 31 d. – 0 Eur).

Prestižo likutinė vertė 2016 m. gruodžio 31 d. yra susijusi su dukterine įmone UAB „Autoidėja“ (429 tūkst. eurų) bei kitomis dukterinėmis įmonėmis (187 tūkst. eurų).

8 PASTABA: ILGALAIKIS MATERIALUSIS TURTAS

Rodikliai	Žemė	Pastatal ir statiniai	Mašinos ir įrenginiai	Transporto priemonės	Kita įranga, prietaisai, įrankiai ir įrenginiai	Nebaigta statyba	Iš viso
Likutinė vertė praėjusių finansinių metų pabaigoje	11 585	-	94 734	17 443	18 821 781	1 287 898	20 233 441
a) Įsigijimo savikaina							
Praėjusių finansinių metų pabaigoje	11 585	-	138 159	17 941	21 185 000	1 287 898	22 640 583
Finansinių metų pokyčiai:							
- dukterinių įmonių įsigijimas	-	-	-	-	-	-	-
- turto įsigijimas	80 000	-	26 382	39 664	645 225	4 921 831	5 713 103
- atstatantys įrašai (-)	-	-	-	-	(1 637 953)	-	(1 637 953)
- kitiems asmenims perleistas ir nurašytas turtas (-)	-	-	-	-	-	-	-
- perrašymai iš vieno straipsnio į kitą +/(-)	-	-	-	-	5 737 477	(5 737 477)	-
Finansinių metų pabaigoje	91 585	-	164 541	57 605	25 929 749	472 253	26 715 733
b) Nusidėvėjimas							
Praėjusių finansinių metų pabaigoje	-	-	43 425	498	2 363 219	-	2 407 142
Finansinių metų pokyčiai:							
- finansinių metų nusidėvėjimas	-	-	31 798	9 048	1 825 671	-	1 866 517
- atstatantys įrašai (-)	-	-	-	-	-	-	-
- kitiems asmenims perleisto ir nurašyto turto nusidėvėjimas (-)	-	-	-	-	-	-	-
- perrašymai iš vieno straipsnio į kitą +/(-)	-	-	-	-	-	-	-
Finansinių metų pabaigoje	-	-	75 223	9 546	4 188 890	-	4 273 659
c) Vertės sumažėjimas							
Praėjusių finansinių metų pabaigoje	-	-	-	-	-	-	-
Finansinių metų pokyčiai:							
- vertės sumažėjimas (atstatymas) priskaičiuotas per metus	-	-	-	-	-	-	-
- kitiems asmenims perleisto ir nurašyto turto (-)	-	-	-	-	-	-	-
- perrašymai iš vieno straipsnio į kitą +/(-)	-	-	-	-	-	-	-
Finansinių metų pabaigoje	-	-	-	-	-	-	-
e) Likutinė vertė finansinių metų pabaigoje (a)-(b)-(c)	91 585	-	89 318	48 059	21 740 860	472 253	22 442 074

2016 m. gruodžio 31 d. visiškai nudėvėto, bet vis dar naudojamo ilgalaikio materialiojo turto įsigijimo savikaina sudarė 16 448 Eur (2015 m. gruodžio 31 d. – 11 059 Eur). Šio turto detalizacija pateikiama šioje lentelėje:

Turto grupės pavadinimas	Finansiniai metai	Praėję finansiniai metai
Mašinos ir įrenginiai	429	429
Transporto priemonės	9 492	7 047
Kita įranga, prietaisai, įrankiai ir įrenginiai	6 527	3 583
IŠ VISO:	16 448	11 059

Grupė nuomoja automobilius. 2016 m. gruodžio 31 d. nuomojamo turto likutinė vertė sudarė 89 317 EUR (2015 m. gruodžio 31 d. - 94 734 Eur).

9 PASTABA: KITAS FINANSINIS TURTAS

Asocijuotų įmonių sąrašas pateikimas bendrosios informacijos dalyje.

10 PASTABA: ATSARGOS

	Žaliavos ir komplektavimo gaminiai	Sumokėti avansai	Nebaigta gamyba/ Nebaigtos vykdyti sutartys	Pirktos prekės, skirtos perparduoti	Iš viso
a) Atsargų įsigijimo savikaina					
Praėjusių finansinių metų pabaigoje	10 200	939 002	206 717	409 378	1 565 297
Finansinių metų pabaigoje	31	625 303	384 735	336 536	1 346 605
b) Nukainojimas iki grynosios galimo realizavimo vertės (atstatymas)					
Praėjusių finansinių metų pabaigoje	-	-	-	-	-
Finansinių metų pabaigoje	-	-	-	-	-
c) Atsargų balansinė vertė					
Praėjusių finansinių metų pabaigoje	10 200	939 002	206 717	409 378	1 565 297
Finansinių metų pabaigoje	31	625 303	384 735	336 536	1 346 605

11 PASTABA: PER VIENERIUS METUS GAUTINOS SUMOS

	Finansiniai metai	Praėję finansiniai metai
Pirkėjų įsiskolinimas (įsigijimo savikaina):	957 529	764 836
Gautinų sumų vertės sumažėjimas	(94)	-
Pirkėjų įsiskolinimas (grynąja verte):	957 435	764 836
Susijusių įmonių skolos	625 728	36 996
KITOS GAUTINOS SUMOS:	9 999 591	1 629 581
Gautinas PVM	30 430	369 685
Biudžeto skola	439 022	973
Suteiktos paskolos, iš jų:	9 530 138	1 258 923
<i>Susijusioms įmonėms</i>	7 994 667	1 230 902
Gautinos sumos pagal finansinio lizingo sutartis ir kita	1 535 471	28 021
IŠ VISO:	11 582 754	2 431 413

12 PASTABA: ĮSTATINIO KAPITALO STRUKTŪRA

Rodikliai	Akcijų skaičius	Suma
Akcinio kapitalo struktūra finansinių metų pabaigoje		
1. Pagal akcijų rūšis		
1.1. Paprastosios akcijos	3 300 002	957 001
1.2. Privilegiuotosios akcijos	-	-
1.3. Darbuotojų akcijos	-	-
1.4. Specialiosios akcijos	-	-
1.5. Kitos akcijos	-	-
2. Akcijų priedai	-	-
IŠ VISO:	3 300 002	957 001
3. Valstybės arba savivaldybių kapitalas	-	-
Savos akcijos, kurias turi pati įmonė	-	-
Akcijos, kurias turi dukterinės įmonės	-	-

Visos Bendrovės išleistos akcijos yra apmokėtos. Vienos akcijos nominali vertė 0,29 eur. Bendrovės įstatinį akcinį kapitalą 2016 m. gruodžio 31 d. ir 2015 m. gruodžio 31 d. sudarė 957 001 eur., kuris padalintas į 3 300 002 vnt. 0,29 eur nominalios vertės paprastųjų vardinių akcijų.

13 PATABA: REZERVAI**Privalomasis rezervas**

Privalomasis rezervas pagal Lietuvos Respublikos akcinių bendrovių įstatymą sudaromas iš paskirstytinojo pelno. Bendrovės privalo pervesti į privalomąjį rezervą 5% grynojo pelno, kol bendra šio rezervo suma pasiekia 10% įmonės įstatinio kapitalo. Privalomasis rezervas gali būti naudojamas tik Bendrovės nuostoliams padengti. Privalomojo rezervo dalis, viršijanti 10% įstatinio kapitalo, skirstant kitų finansinių metų pelną, gali būti perskirstyta.

14 PASTABA: PELNO PASKIRSTYMO PROJEKTAS

Straipsniai	Suma
Ankstesnių finansinių metų nepaskirstytasis pelnas (nuostoliai) ataskaitinių finansinių metų pabaigoje	3 073 381
Grynasis finansinių metų rezultatas - pelnas (nuostoliai)	6 078 792
Pelno (nuostolių) ataskaitoje nepripažintas pelnas (nuostoliai)	
Paskirstytinas rezultatas - pelnas (nuostoliai) - finansinių metų pabaigoje	9 152 173
Akcininkų įnašai nuostoliams padengti	-
Pervedimai iš rezervų	-
Paskirstytinasis pelnas (nuostoliai) iš viso	9 152 173
Pelno paskirstymas:	
- į įstatymo numatytus rezervus	-
- į kitus rezervus	-
- dividendai	-
- kiti	-
Nepaskirstytasis rezultatas - pelnas (nuostoliai) - finansinių metų pabaigoje	9 152 173

15 PASTABA: GRUPĖS ĮSIPAREIGOJIMŲ BŪKLĖ

2016 m. gruodžio 31 d.

Rodikliai	Skolos ar jų dalys, apmokėtinos		
	Per vienerius finansinius metus	Po vienerių metų, bet ne vėliau kaip per penkerius metus	Po penkerių metų
Mokėtinų sumų skaidymas pagal rūšis			
Finansinės skolos:	1 509 673	23 643 170	450 623
1. Lizingo minimalių įmokų dabartinė vertė	45 539	38 477	-
2. Kredito įstaigoms	-	19 557 041	450 623
3. Kitos finansinės skolos, iš jų:	1 464 134	4 047 652	-
Susijusioms įmonėms (16 pastaba)	-	2 063 357	-
Kitos skolos:	2 873 192	19	-
1. Skolos tiekėjams, iš jų:	1 087 087		-
Susijusioms įmonėms (16 pastaba)			-
2. Gauti išankstiniai apmokėjimai	281 324		-
Susijusioms įmonėms (16 pastaba)	-		-
3. Pelno mokesčio įsipareigojimai	801 788		-
4. Su darbo santykiais susiję įsipareigojimai	156 478		-
5. Kitos mokėtinos sumos, iš jų:	546 515	19	-
5.1 Mokėtinas PVM	243 749		-
5.2 Kita	302 765	19	-
IŠ VISO:	4 382 865	23 643 189	450 623

2016 m. gruodžio 31 d. ir 2015 m. gruodžio 31 d. Grupės įmonės yra sudariusios paskolos sutartis su AB „Swedbank“, AB „DNB“, AB „SEB bankas“, „Danske Bank“ AS bankais bei su kitais susijusiais asmenimis (16 pastaba). Grupė skolinių įsipareigojimų vykdymą užtikrina įkeisdama biodujų ir saulės elektrines, žemę ir nuomos teises dalies žemės sklypų.

Taip pat Grupė yra išleidusi dvi konvertuojamųjų obligacijų emisijas. Pirmąją konvertuojamųjų obligacijų emisiją įsigijo UAB „Statybiniai projektai“, obligacijų išpirkimo terminas – nuo 2016-01-01 iki 2019-01-01. Antrąją įsigijo KŪB „Practica Venture Capital“, išpirkimo terminas – 2017 m. Per 2015 metus buvo išplatintos neviešos obligacijos, kurių vertė 2016 m. gruodžio 31 d. buvo 2 mln eur. Obligacijų išpirkimo data 2018 m. balandžio 20 d.

2015 m. gruodžio 31 d.

Rodikliai	Skolos ar jų dalys, apmokėtinos		
	Per vienerius finansinius metus	Po vienerių metų, bet ne vėliau kaip per penkerius metus	Po penkerių metų
Mokėtinų sumų skaidymas pagal rūšis			
Finansinės skolos:	2 103 888	12 869 288	5 506 058
1 Lizingo minimalių įmokų dabartinė vertė	44 850	84 016	-
2. Kredito įstaigoms	2 007 257	9 850 665	5 506 058
3. Kitos finansinės skolos, iš jų:	51 782	2 934 607	
Susijusiems asmenims (16 pastaba)		1 261 160	
Kitos skolos:	2 280 661	1 321 401	-
1. Skolos tiekėjams, iš jų:	1 671 491	-	-
Susijusioms įmonėms (16 pastaba)	401 342	-	-
2. Gauti išankstiniai apmokėjimai, iš jų:	2 036	-	-
Susijusioms įmonėms (16 pastaba)	-	-	-
3. Pelno mokesčio įsipareigojimai	260 995	-	-
4. Su darbo santykiais susiję įsipareigojimai	98 177	-	-
5. Kitos mokėtinos sumos, iš jų:	247 962	1 321 401	-
5.1 Mokėtini mokesčiai	49 591	-	-
5.2 Kita	198 371	1 321 401	-
IŠ VISO:	4 384 550	14 190 689	5 506 058

16 PASTABA: FINANSINIAI RYŠIAI SU GRUPĖS VADOVAIS IR KITAI SUSIJUSIAIS ASMENIMIS

Grupės susijusiais asmenimis laikomi:

Bendrovės valdybos nariai ir vadovai;

Vadovaujanti patronuojanti įmonė MG NL Holding B.V.;

patronuojanti įmonė UAB "Modus Grupė";

Kiti susiję asmenys - kitos UAB "Modus Grupė" grupės įmonės, MG NL Holding B.V. akcininkas, jo šeimos nariai ir jų valdomos įmonės.

Kiti susiję fiziniai asmenys - MG NL Holding B.V. akcininkas ir jo šeimos nariai.

Finansiniai ryšiai su Bendrovės vadovais

Rodikliai	Finansiniai metai	Praėję finansiniai metai
Susijusiems fiziniams asmenims išmokėtas darbo užmokestis, įsk. soc. draudimą	-	-
Susijusiems fiziniams asmenims neatlygintai perduoto turto ar suteiktų paslaugų vertė	-	-
Vadovams išmokėtų avansų ir suteiktų paskolų likutis	-	-
Už vadovus suteiktos garantijos ir kiti neapibrėžtieji įsipareigojimai	-	-
Vidutinis vadovų skaičius per metus	4	4

Bendrovės vadovais laikomi Direktorai.

Finansiniai ryšiai su kitais susijusiais asmenimis

Straipsniai	Finansiniai metai	Praėję finansiniai metai	Finansiniai metai	Praėję finansiniai metai
Pardavimai ir gautinos sumos	Pardavimai		Gautinos sumos	
Vadovaujanti patronuojanti įmonė		-		-
Patronuojanti įmonė		-		-
Asocijuotos įmonės		48 990		4 940
Kiti susiję asmenys	125 922	42 579	118 493	32 056
IŠ VISO:	125 922	91 569	118 493	36 996

Finansiniai ryšiai su kitais susijusiais asmenimis

Straipsniai	Finansiniai metai	Praėję finansiniai metai	Finansiniai metai	Praėję finansiniai metai
Pirkimai ir mokėtinos sumos	<i>Pirkimai</i>		<i>Mokėtinos sumos ir gauti išankstiniai apmokėjimai</i>	
Vadovaujanti patronuojanti įmonė		-		-
Patronuojanti įmonė		-		-
Asocijuotos įmonės	13 109	23 109	321 357	305 379
Kiti susiję asmenys	435 346	284 329	441 927	95 963
IS VISO:	448 455	307 438	763 284	401 342

Palūkanų pajamos ir suteiktos paskolos	<i>Palūkanų pajamos</i>		<i>Gautinos paskolos ir palūkanos</i>	
Vadovaujanti patronuojanti įmonė		-		-
Patronuojanti įmonė	12 750	15 272		-
Asocijuotos įmonės	14 664	16 233	456 629	438 885
Kiti susiję asmenys	31 761	33 935	870 508	880 369
Kiti susiję fiziniai asmenys	46	115	3 096	3 096
IS VISO:	59 221	65 555	1 330 233	1 322 350

Palūkanų sąnaudos ir gautos paskolos	<i>Palūkanų sąnaudos</i>		<i>Mokėtinos paskolos ir palūkanos</i>	
Vadovaujanti patronuojanti įmonė		-		-
Patronuojanti įmonė	44	25 475	1 949 985	1 199 381
Kiti susiję asmenys	56 265	56 314	43 529	50 455
Kiti susiję fiziniai asmenys		2 411	69 843	11 324
IS VISO:	56 309	84 200	2 063 357	1 261 160

17 PASTABA: POBALANSINIAI ĮVYKIAI

Kitų pobalansinių įvykių, kurių neatskleidimas gali turėti reikšmingą įtaką Grupės finansinių ataskaitų vartotojų galimybei priimti sprendimus, nebuvo.

Patvirtinta 2017 m. _____ d.
Valdybos posėdyje

AKCINĖS BENDROVĖS

„MODUS ENERGIJA“

**2016 M. KONSOLIDUOTAS METINIS
PRANEŠIMAS**

BENDRA INFORMACIJA APIE BENDROVĘ:

Pavadinimas	AB „Modus Energija“
Teisinė forma	Akcinė bendrovė
Kodas	302693613
PVM mokėtojo kodas	LT100007287817
Įstatinis kapitalas	957 001 EUR, padalintas į 3 300 002 paprastąsias vardines 0,29 EUR vertės akcijas
Buveinės adresas	Ozo g. 10 a, LT-08200 Vilnius
Telefonas	(8 5) 2356080
Faksas	(8 5) 2356089
Elektroninis paštas	info@modusgroup.lt
Interneto tinklalapis	www.modusgroup.lt
Įregistravimo data ir vieta	2011 m. gruodžio 1 d. VĮ Registrų centro Vilniaus filialas
Registras, kuriame kaupiami ir saugomi duomenys apie bendrovę	Juridinių asmenų registras
Pagrindinės veiklos pobūdis	Konsultacijos verslo valdymo ir finansiniais klausimais

1. OBJEKTYVI ĮMONIŲ GRUPĖS BŪKLĖS, VEIKLOS VYKDYMO IR PLĖTROS APŽVALGA, PAGRINDINIŲ RIZIKOS RŪŠIŲ IR NEAPIBRĖŽTUMŲ, SU KURIAIS ĮMONĖ SUSIDURIA, APIBŪDINIMAS**Prioritetinės įmonių grupės veiklos kryptys:**

Grupę sudaro Bendrovė ir jai priklausančios 67 dukterinės įmonės (2015 m. gruodžio 31 d. - 63), 2 asocijuotos įmonės (2015 m. gruodžio 31 d. - 3), 10 antrinių dukterinių įmonių (2015 m. gruodžio 31 d. - 8).

UAB „Modus energijos“ veikla – konsultacijų verslo valdymo ir kitais klausimais teikimas.

UAB „Autoidėja“ verčiasi didmenine ir mažmenine prekyba gamtinėmis dujomis, elektros energijos ir šilumos gamyba.

UAB „Renvia“ prioritetinės veiklos kryptys – saulės energijos elektrinių ir biodujų elektrinių statybos organizavimas, įvairių įrengimų saulės energijos elektrinėse ir biodujų elektrinėse teikimas.

57 Grupės įmonės verčiasi inžinerinių statinių statyba, 2 įmonės užsiiminėja konsultacine verslo valdymo ir kitais klausimais veikla, 17 įmonių užsiiminėja elektros energijos gamyba, perdavimu ir paskirstymu, 2 įmonės užsiiminėja žemės ūkio veikla, 1 Grupės įmonės užsiima degalinių įrangos, dujų automobiliams prekyba.

2016m. buvo parduota asocijuota įmonė, valdoma per antrinę dukterinę įmonę, Saulės Energetikos Projektai, valdanti saulės elektrinių parką, kurio bendra galia 2,6 MW.

2016 metais įmonių grupės pardavimo pajamos sudarė 18 363 tūkst. EUR. Pardavimo pajamas sudaro:

1. 52,59 % subrangos ir tarpininkavimo pardavimų pajamos;
2. 46,80 % energetikos pardavimų pajamos;
3. 0,61 % kitų pardavimų pajamos.

Pagrindinės rizikos, su kuriomis įmonė susiduria:

1. Naujų mokesčių, susijusių su įmonių vykdoma veikla, įvedimas arba esamų mokesčių tarifų padidinimas.
2. Tam tikrą riziką kelia kvalifikuotos darbo jėgos trūkumas.
3. Vykdomosios valdžios sprendimai, susiję su apribojimais alternatyviosios energetikos vystymui.
4. Galimas staigus infliacijos protrūkis ar bendras šalies ekonominės situacijos pablogėjimas, galintis daryti įtaką automobilių paklausai bei kainai.
5. Pagrindinės veiklos rizikos yra įstatymų, susijusių su konsultacinių bei apskaitos paslaugų teikimu, pakeitimai.

2. FINANSINIŲ IR NEFINANSINIŲ VEIKLOS REZULTATŲ ANALIZĖ, SU APLINKOS IR PERSONALO KLAUSIMAIS SUSIJUSI INFORMACIJA

Įmonių grupės veiklą apibūdinantys rodikliai

Rodiklis	2016	2015
Bendrasis pelningumas = bendrasis pelnas/pardavimai	40,19%	42,18 %
Grynasis pelningumas = grynasis pelnas/pardavimai	33,10%	9,45 %
Skolos koeficientas = įsipareigojimai/visas turtas	0,73	0,86
Turto apyvartumas = pardavimai/visas turtas	0,47	0,25
Bendrasis likvidumo koeficientas = trumpalaikis turtas/trumpalaikiai įsipareigojimai	3,32	1,21

DARBUOTOJAI

2016 m. Grupėje vidutiniškai dirbo 85 darbuotojai (2015 m. – 38 darbuotojai).

APLINKOS APSAUGA

Grupės įmonių vykdomai veiklai nekeliama specifiniai aplinkosauginiai reikalavimai.

3. NUORODOS IR PAPILDOMI PAAIŠKINIMAI APIE METINĖJE FINANSINĖJE ATSKAITOMYBĖJE PATEIKTUS DUOMENIS

Metinėje finansinėje atskaitomybėje ir aiškinamajame rašte pateikti duomenys yra pakankami, išsamūs ir papildomai neaiškinami.

4. SVARBŪS ĮVYKIAI, BUVĘ NUO PRAĖJUSIŲ FINANSINIŲ METŲ PABAIGOS

Nuo ataskaitinių finansinių metų pabaigos iki metinio pranešimo patvirtinimo svarbių įvykių Bendrovėje neįvyko.

5. ĮMONIŲ GRUPĖS VEIKLOS PLANAI IR PROGNOZĖS

2017 m. planuojama, kad konsoliduojamų įmonių pardavimai sieks 37,7 mln. EUR.

2017 m. planuojama, kad saulės energetika sugeneruos apie 7,1 mln. EUR pajamų, biodujų energetikos pajamos sieks 8,3 mln. EUR, subrangos ir tarpininkavimo pardavimų pajamos sieks 20,9 mln. EUR.

6. INFORMACIJA APIE ĮMONIŲ GRUPĖS TYRIMŲ IR PLĖTROS VEIKLĄ

Įmonių grupės vykdomų projektų pagrindimui užsakomi rinkos tyrimai. Metinis tyrimų biudžetas nėra nustatomas, tyrimai vykdomi pagal poreikį.

**7. PATRONUOJANČIOS ĮMONĖS AKCIJŲ, PRIKLAUSANČIŲ PAČIAI ĮMONEI, JOS
DUKTERINĖMS ĮMONĖMS ARBA JŲ PAVEDIMU, BET SAVO VARDU VEIKIANTIEMS
ASMENIMS, SKAIČIUS IR NOMINALI VERTĖ**

Bendrovė savo akcijų neturi.

**8. ĮMONIŲ GRUPĖS NAUDOJAMOS FINANSINĖS PRIEMONĖS, DARANČIOS ĮTAKĄ
VERTINANT ĮMONIŲ GRUPĖS TURTA, NUOSAVĄ KAPITALĄ, ĮSIPAREIGOJIMUS,
FINANSINĘ BŪKLĘ IR VEIKLOS REZULTATUS**


Grupės įmonės finansinių priemonių, kurios yra svarbios vertinant įmonės turta, įsipareigojimus, finansinę būklę ir veiklos rezultatus nenaudojo.

Direktorius

Nikolaj Martyniuk

2017 m. vasario 28 d.

data

A large, stylized handwritten signature in blue ink, written over the name 'Nikolaj Martyniuk' and extending upwards and to the left.