

LHV Group

I kvartali tulemused
18. aprill 2017

Teguderohke I kvartal

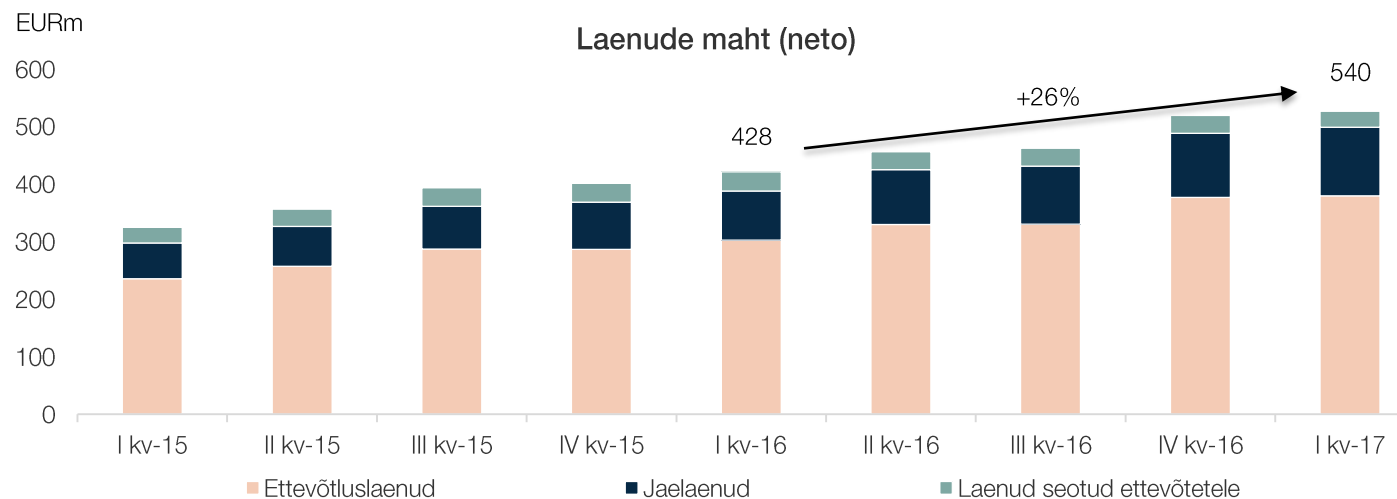
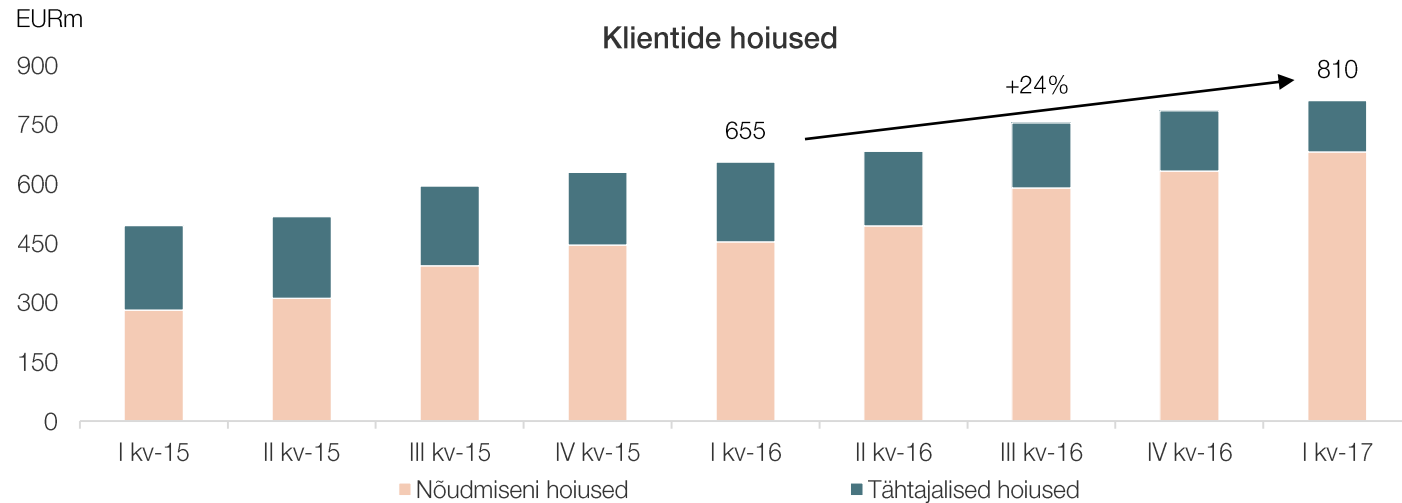
- **Investorsuhtlus**
 - Finantsplaani avaldamine
 - Kuuülevaadete avaldamine
- **Tunnustused**
 - Dive uuring – parima teenindusega pank
 - Emori uuring – parima teenindusega pank
 - Emori uuring – IT-töötajate maineuuringu kolmas tulemus
 - Meelis Paakspuu 2017. a. mõjukaim finantsjuht
- **Uued ja täiendavad tooted/ärivaldkonnad**
 - Makseteenuse pakujate teenindamine
 - Auto- ja remondilaen
 - Privaatpanganduse pakkumine
 - Rahvusvaheline laenuleping EIFiga
- **Pensionifondide Eesti investeeringud**
 - Auto24 ja Kuldne Börs portaalide ostu kaasfinantseerimine
 - Fookus Eesti investeeringutel

Tubli kvartal, tulem mõjutatud dividendi tulumaksust

Finantstulemus, EURt	9 kvartalit	I kv-17	IV kv-16	Δ kvartal
Neto intressitulu		8 164	8 262	-98
Neto teenustasutulu		5 285	5 847	-562
Muud tegevustulud ja -kulud		373	-494	+867
Tulud kokku		13 822	13 615	+207
Kulud kokku		7 695	7 827	-132
Kasum enne allahindlusi		6 127	5 788	+339
Laenude allahindlus		94	-17	+110
Tulumaksukulu		983	70	+913
Puhaskasum		5 050	5 735	-685
Ärimahud, EURm <td>9 kvartalit <td>I kv-17 <td>IV kv-16 <td>Δ kvartal </td></td></td></td>	9 kvartalit <td>I kv-17 <td>IV kv-16 <td>Δ kvartal </td></td></td>	I kv-17 <td>IV kv-16 <td>Δ kvartal </td></td>	IV kv-16 <td>Δ kvartal </td>	Δ kvartal
Klientide hoiused		798	777	+21
Laenud klientidele, neto		546	538	+8
Fondide maht		1 020	974	+46
Klientide arv (tuh.)		393	398	-5
Võtmenäitajad <td>9 kvartalit <td>I kv-17 <td>IV kv-16 <td>Δ kvartal </td></td></td></td>	9 kvartalit <td>I kv-17 <td>IV kv-16 <td>Δ kvartal </td></td></td>	I kv-17 <td>IV kv-16 <td>Δ kvartal </td></td>	IV kv-16 <td>Δ kvartal </td>	Δ kvartal
Kulu / tulu suhe (C/I)		55,7%	57,5%	-1,8 pp
ROE (omanike osa)		17,1%	19,6%	-2,5 pp

- Edukas I kvartal koos kliendibaasi kasvu, mitme uue toote ja tunnustusega ning tugevate tulemustega
- Klientide aktiivsus kõrge
- Krediidikvaliteet püsivalt hea
- Pensionifondide fookuses Eesti investeringud
- Grupp maksab esimest korda dividende, millega kaasneb dividendidega seotud tulumaks summas 951 EURt

Klientide arv ja hoiuste maht jätkasid tugevat kasvu



- Panga klientide arv jätkas tugevat kasvumist. Kvartaliga üle 6 000 uue kliendi
- Klientide aktiivsus maksetes, kaardimaksetes ja kaardimaksete vastuvõtmises saavutas uued rekordtasemed
- Hoiused kasvasid 25 EURm. Kasv tuli nõudmiseni hoiustest, tähtajalised hoiused vähenesid
- Laenude kasv oli tagasihoidlik 8 EURm. Kasv tuli peamiselt kodu- ja eralaenudest. Ettevõtete laenulepinguid sõlmiti suures mahus, kuid laenude väljastamine toimub järgnevatel kuudel

Aasta algas hea kasumlikkusega

Finantstulemus, EURt	9 kvartalit	I kv-17	IV kv-16	Δ kvartal
Neto intressitulu		7 169	7 176	-7
Neto teenustasutulu		1 819	1 768	+51
Muud tegevustulud ja -kulud		261	-524	+785
Tulud kokku		9 248	8 419	+829
Kulud kokku		4 902	4 564	+338
Kasum enne allahindlusi		4 346	3 855	+491
Laenude väärtuse langus		70	675	-605
Puhaskasum		4 276	3 180	+1 095
Ärimahud, EURm <td>9 kvartalit <td>I kv-17 <td>IV kv-16 <td>Δ kvartal</td> </td></td></td>	9 kvartalit <td>I kv-17 <td>IV kv-16 <td>Δ kvartal</td> </td></td>	I kv-17 <td>IV kv-16 <td>Δ kvartal</td> </td>	IV kv-16 <td>Δ kvartal</td>	Δ kvartal
Klientide hoiused		811	785	+26
Laenud klientidele (neto)		540	532	+8
Klientide arv (tuh.)		149	144	+4
Võtmenäitajad <td>9 kvartalit <td>I kv-17 <td>IV kv-16 <td>Δ kvartal</td> </td></td></td>	9 kvartalit <td>I kv-17 <td>IV kv-16 <td>Δ kvartal</td> </td></td>	I kv-17 <td>IV kv-16 <td>Δ kvartal</td> </td>	IV kv-16 <td>Δ kvartal</td>	Δ kvartal
Kulu / tulu suhe		53,0%	54,2%	-1,2 pp
ROE (omanike osa)		19,2%	15,3%	+3,9 pp
Neto intressimarginaal		3,1%	3,3%	-16 bp

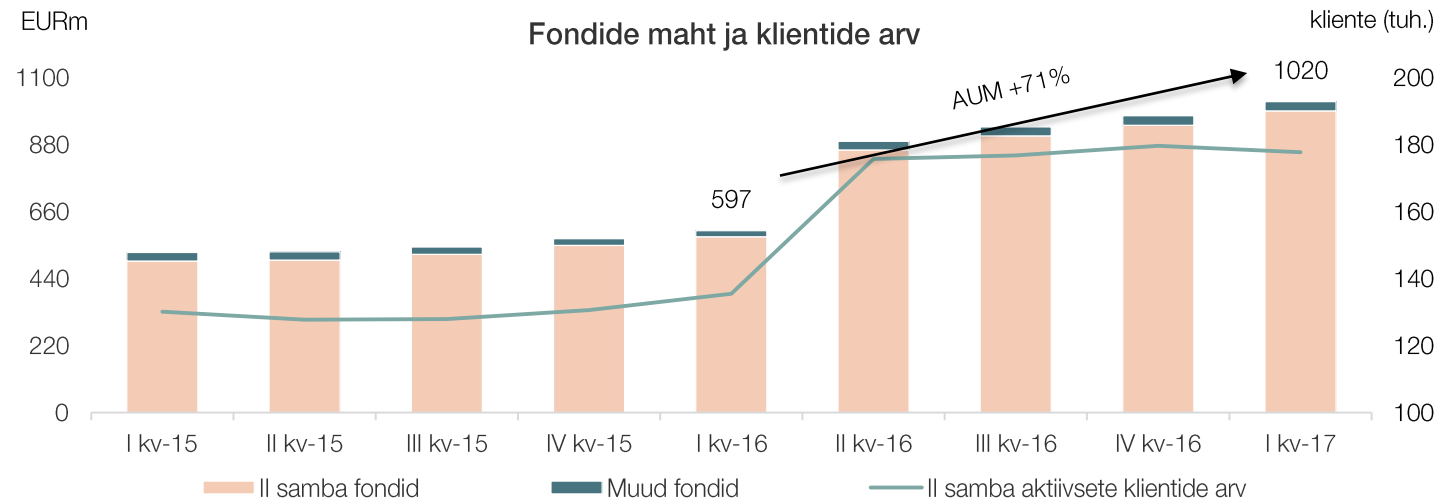
- Kasumiks kujunes 4,3 EURm, millest emaettevõtte aktsionäridele kuulub 3,8 EURm
- Valmis privaatpanganduse uus pakkumine. Kasutusele võeti uus portfelliholduse aruandluse süsteem
- Panga tütarettevõtte LHV Finance tõi turule autolaenu ja remondilaenu
- Sõlmiti esimene rahvusvaheline laenuleping Euroopa Investeerimisfondiga
- Suleti Leedu piiriülese tegevuse kontor, mis tõi kaasa ca 150 EURt ühekordseid kulusid

Moodustati uus ärivaldkond

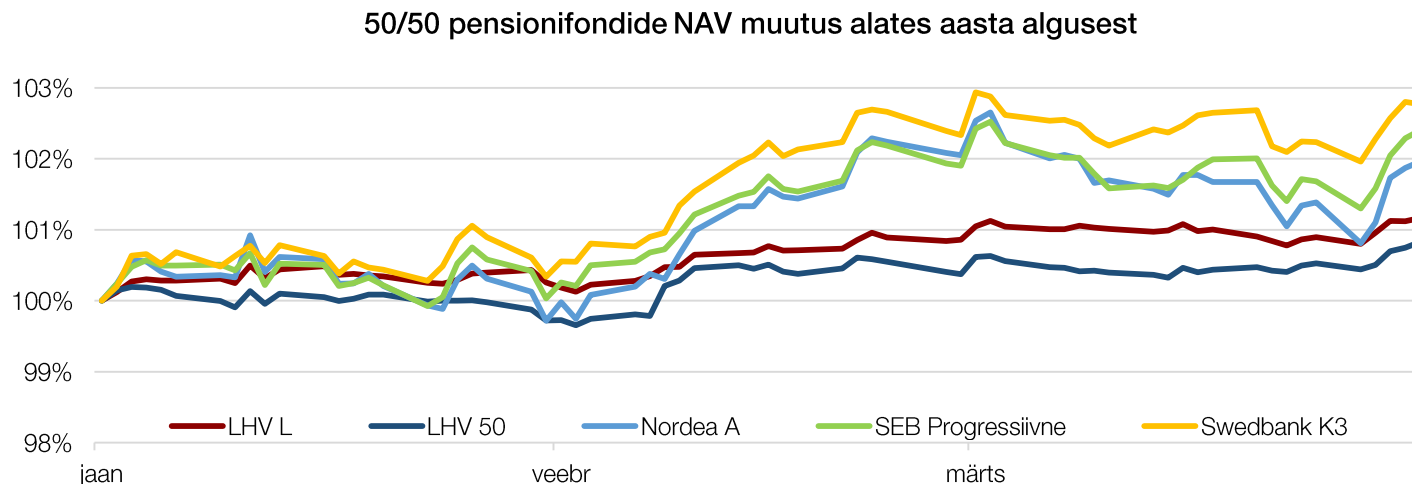
- Lisaks jae-, privaat- ja ettevõtete pangandusele otsustati moodustada eraldi ärivaldkond, mis keskendub maksevahendajate teenindamisele
- Maksevahendajatele pakutakse peamiselt euromakseid, kuid ka valuutavahetust, likviidsuse juhtimist ja finantseerimist
- Järgmisest aastast jõustuv EL-i Makseteenuste Direktiiv annab tõeke maksevahendajate valdkonna kasvuks
- Suur osa maksevahendajatest tegutseb nii euroalal kui ka Ühendkuningriigis, mistõttu on vajalik pakkuda neile ka naelamakseid
- Otsustati alustada Londoni filiaali loomisega ja vajalike inimeste leidmisega, seejärel Inglise Keskpangas konto avamise ja naelamaksete süsteemiga liitumisega

LHV Varahaldus

Fondide maht ületas 1 miljardi euro piiri



- Aktiivselt juhitud pensionifondide fookus on Eesti-suunalistel börsivälistel investeringutel
- Aktsiaturgudega seotud risk on LHV fondides jätkuvalt madalam. Turgude edasine kallinemine avab LHV äririskile
- II samba klientide arv vähenes 2 tuhande võrra. Fondide maht suurenes kvartaliga 46 EURm



Esmakordse dividendimaksega kaasnes tulumaksukulu

Finantstulemus, EURt	9 kvartalit	I kv-17	IV kv-16	Δ kvartal
Tulud kokku		3 298	3 887	-589
Müügikulud		580	741	-161
Muud tegevuskulud		1 147	1 411	-265
Kulud kokku		1 726	2 152	-426
Ärikasum		1 572	1 735	-163
Netofinantstulud kokku		104	27	+77
Tulumaksukulu		951	0	+951
Puhaskasum		724	1 762	-1 038

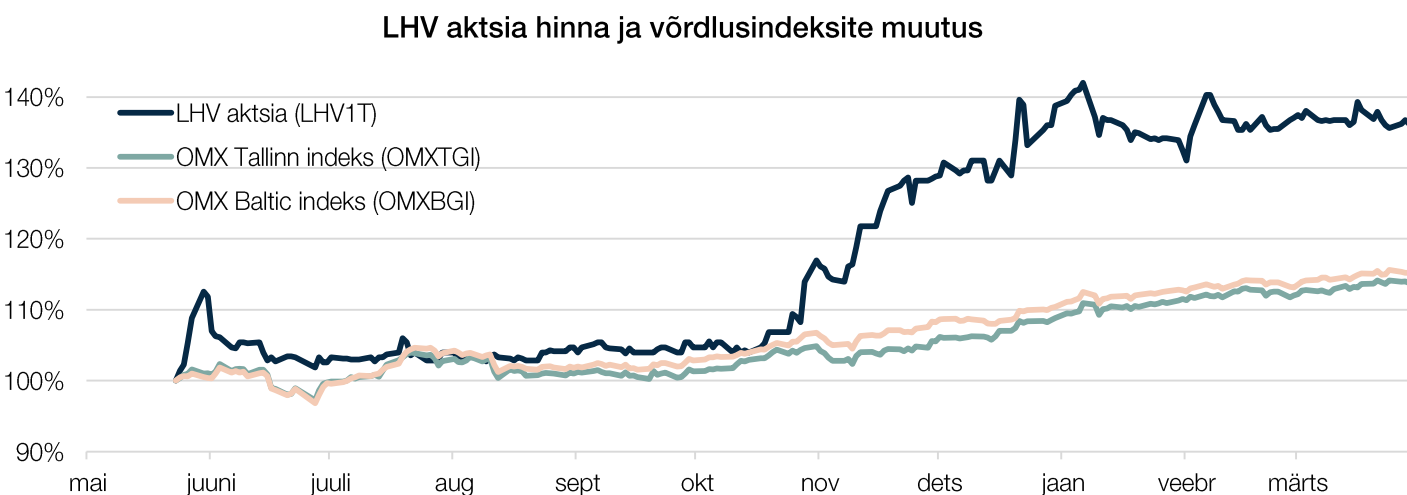
Ärimahud, EURm	9 kvartalit	I kv-17	IV kv-16	Δ kvartal
II samba netovarad		990	943	+47
III samba netovarad		15	15	+1
Eurofondide netovarad		16	17	-1
Aktiivsete II klientide arv (tuh.)		178	180	-2

Võtmenäitajad	9 kvartalit	I kv-17	IV kv-16	Δ kvartal
Kulu / tulu suhe		52,3%	55,4%	-3,0 pp
ROE		14,9%	35,1%	-20,2 pp

- I kvartali kasum 724 EURt sisaldab dividendidega seotud tulumaksukulu 951 EURt
- Oodatult alanesid II samba haldustasu määrad veebruarist keskmiselt 19%
- 10. jaanuaril jõustunud uue investeerimisfondide seadusega alanes regulatiivne kapitalinõue, mis võimaldab tagastada kapitali LHV Groupile
- Mai alguses ühinevad sarnased II samba fondid. Vahetub depoopank

LHV Group

Aktsiainfo



- LHV aktsia hind püsis I kvartalis enamjaolt stabiilselt 9,6 EUR lähedal
- Aktsiatega tehti I kvartalis börsil kokku 1540 tehingut kogumahuga 2,7 EURm, börsitehingute kaalutud keskmine hind oli 9,59 EUR
- I kvartali aktsionäridele kuuluv kasum aktsia kohta (EPS) on 0,18 EUR
- 31.03.2017 oli LHV-I kokku 5126 aktsionäri ning 52% aktsiatest kuulus nõukogu ja juhatuse liikmetele ning nendega seotud isikutele
- LHV turuväärtus 31.03.2017 oli aktsia sulgemishinna alusel 242 EURm

Võrdlus finantsplaaniga

Märts mõjutatud dividendi tulumaksust

Finantstulemus, EURt	13 kuud	märts.17	YTD17	YTD16	FP YTD	Δ YTD FP
Tulud kokku, sh.		4 769	13 822	10 626	13 786	+36
Neto intressitulu		2 838	8 164	6 788	8 592	-428
Neto teenustasutulu		1 754	5 285	3 653	5 059	+226
Kulud kokku		2 938	7 695	6 827	8 121	-426
Kasum enne allahindlusi		1 831	6 127	3 799	5 665	+462
Laenude allahindlus		48	94	255	967	-873
Tulumaksukulu		945	983	77	1 312	-329
Puhaskasum, sh.		838	5 050	3 466	3 386	+1 664
grupi aktsionäride kasum		650	4 469	3 020	3 013	+1 456
Ärimahud, EURm	13 kuud	märts.17	YTD17	YTD16	FP YTD	Δ YTD FP
Klientide hoiused		798	798	645	797	+2
Laenud klientidele, neto		546	546	432	555	-10
Fondide maht		1 020	1 020	597	1 025	-5
Võtmenäitajad	13 kuud	märts.17	YTD17	YTD16	FP YTD	Δ YTD FP
Kulu / tulu suhe (C/I)		61,6%	55,7%	64,3%	58,9%	-3,2 pp
ROE (omanike osa)		7,2%	17,1%	16,8%	11,6%	+5,5 pp
Neto intressimarginaal (NIM)		3,6%	3,5%	3,6%	3,7%	-0,2 pp
ROA (varade tootlus)		1,0%	2,2%	1,8%	1,5%	+0,7 pp

- Panga ja Varahalduse märtsi tulemused on ootuspärased. Varahalduse maksis dividende emaettevõttele, mistõttu märtsis tulem negatiivne
- Tulubaas heal tasemel
- Kulud on tavapärased
- Märtsi lõpuks on kulu/tulu 55,7% ning ROE 17,1%, mis edestavad finantsplaani
- Avaldasime plaani asutada filiaal Suurbritannias maksevahendajate teenindamiseks
- Finantsplaan püsib

Kvartalitulemused ootuspärased

Finantstulemus, EURt	13 kuud	märts.17	YTD17	YTD16	FP YTD	Δ YTD FP
Tulud kokku, sh.		3 292	9 248	7 322	9 137	+111
Neto intressitulu		2 508	7 169	5 675	7 518	-349
Neto teenustasutulu		634	1 819	1 352	1 574	+245
Kulud kokku		1 794	4 902	4 353	5 039	-137
Kasum enne allahindlusi		1 497	4 346	2 969	4 098	+248
Laenude allahindlus		48	70	97	710	-640
Puhaskasum		1 449	4 276	2 871	3 388	+888
Ärimahud, EURm	13 kuud	märts.17	YTD17	YTD16	FP YTD	Δ YTD FP
Klientide hoiused		811	811	656	809	+1
Laenud klientidele, neto		540	540	428	549	-9
Võtmenäitajad	13 kuud	märts.17	YTD17	YTD16	FP YTD	Δ YTD FP
Kulu / tulu suhe (C/I)		54,5%	53,0%	59,5%	55,1%	-2,1 pp
T1 kapitali adekvaatsus		14,5%	14,5%	13,8%	13,7%	+0,8 pp
Kogu kapitali adekvaatsus		18,3%	18,3%	17,4%	17,4%	+0,9 pp
Neto intressimarginaal (NIM)		3,2%	3,1%	3,0%	3,3%	-0,2 pp

- Hoiuste kasv vastas plaanile, laenude kasv jäi plaanile alla, kuid ei vaja veel korrigeerimist
- Intressitulu veidi väiksem madalamate laenumahtude tõttu, teenustasud plaanist veidi ees
- Leedu piiriülese tegevuse kontori sulgemine tõi kaasa ca 150 EURt ühekordseid kulusid
- Hea krediidikvaliteet püsis, mistõttu laenude allahindlus jäi plaanist väiksemaks
- Kasum 0,9 EURm plaanist eest, mis katab maksevahendajate planeeritud kulu selleks aastaks

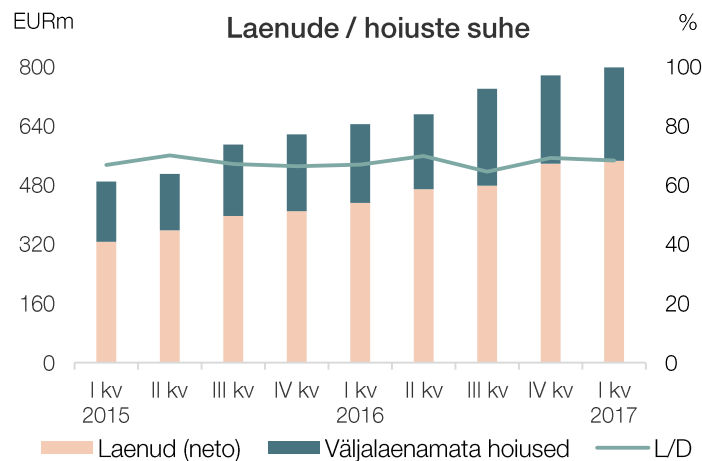
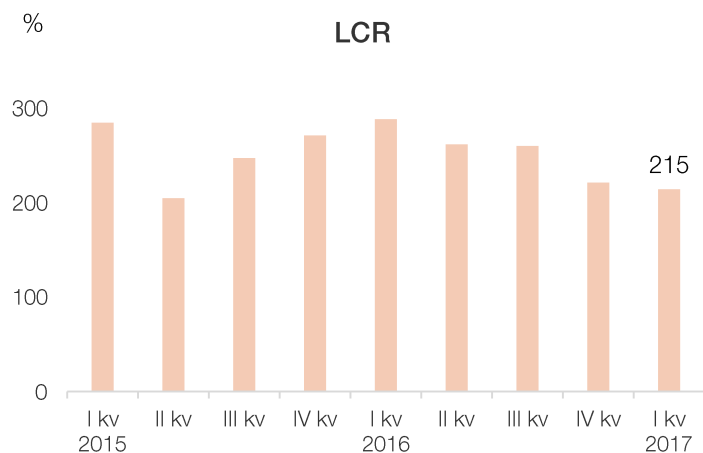
Tulumaksukulu plaanist väiksem

Finantstulemus, EURt	13 kuud	märts.17	YTD17	YTD16	FP YTD	Δ YTD FP
Tulud kokku		1 083	3 402	2 153	3 360	+42
Kulud kokku		744	1 726	1 558	1 866	-139
Kasum enne tulumaksu		339	1 675	595	1 494	+181
Tulumaksukulu		951	951	0	1 275	-324
Puhaskasum		-612	724	595	219	+505
Ärimahud	13 kuud	märts.17	YTD17	YTD16	FP YTD	Δ YTD FP
Fondide maht, EURm		1 020	1 020	597	1 025	-5
Aktiivsete lls klientide arv, tuh.		178	178	135	180	-2
Võtmenäitajad	13 kuud	märts.17	YTD17	YTD16	FP YTD	Δ YTD FP
Kulu / tulu suhe (C/I)		70,1%	52,3%	72,3%	56,3%	-4,0 pp
Fondide keskmine tootlus		0,3%	1,0%	0,4%	0,8%	+0,2 pp

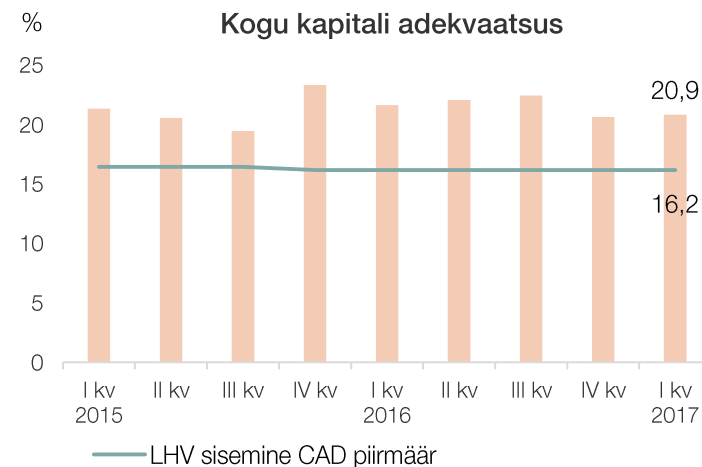
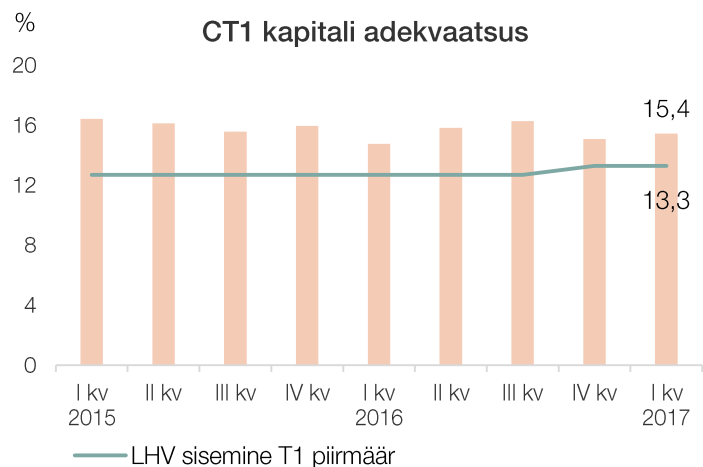
- Dividendimakse ja seotud tulumaksukulu plaanitust väiksemad
- Müügi hooajalisuse tõttu märtsi kulud tavapärasest kõrgemad, kuid vastavad plaanile
- Ärimahud kergelt plaanist maas

Lisad

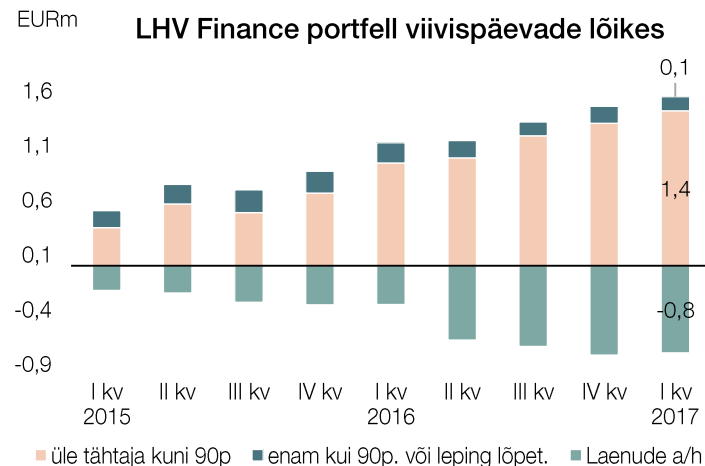
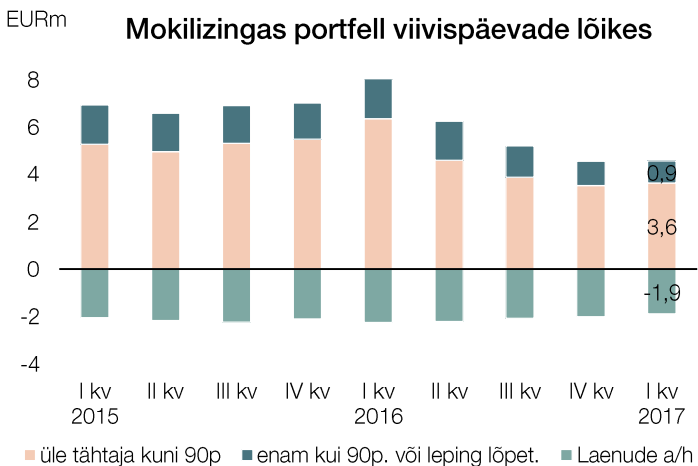
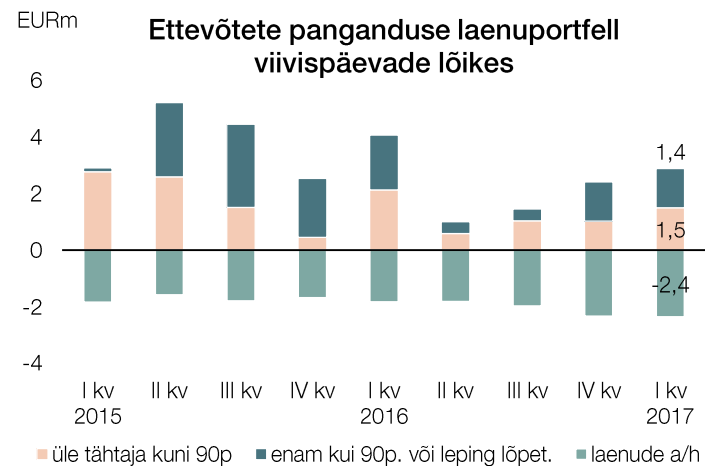
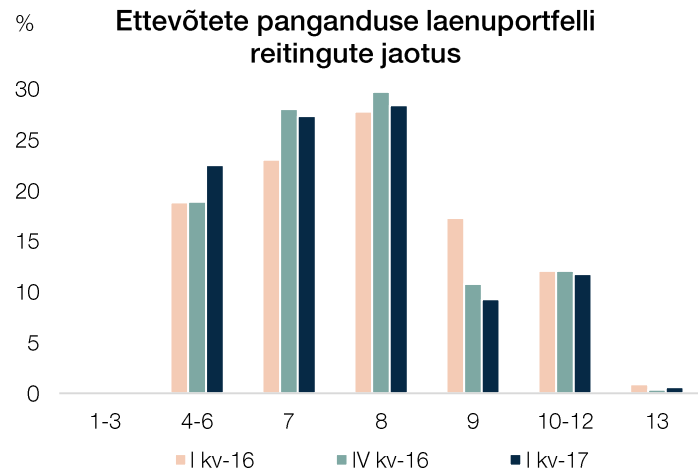
Laenude ja hoiuste suhe 68%, kapitali adekvaatsus tugev



- LCR tugevalt üle regulatiivse nõude 100%
- Laenude / hoiuste suhe püsib stabiilsena
- Kapitali adekvaatsus tugev ja märgatavalt üle regulatiivsete ja sisemiste eesmärkide



Aktivate kvaliteet püsis heal tasemel



- Ettevõtete panganduse laenude kvaliteet stabiilselt tugev, reitingud püsivad stabiilsena. Allahindlused katavad sisuliselt kogu viivisportfelli
- Muude panga portfelli puhul viivisnõuete osakaal madal
- Mokilizingase viivisportfelli vähenemine tingitud eeskätt paranenud võlahaldusest ning pikemate viivisnõuete müügist
- LHV Finance viivisportfelli osakaalu tõus ootuspärane portfelli kasvu aeglustumisel

Madis Toomsalu

LHV Group juhatuse liige
madis.toomsalu@lhv.ee

Meelis Paakspuu

LHV Group finantsjuht
meelis.paakspuu@lhv.ee