

**Akciju sabiedrība**  
**“NORVIK BANKA”**

Konsolidētie un Bankas finanšu pārskati,  
kas sagatavoti saskaņā ar Eiropas Savienības apstiprinātajiem  
Starptautiskajiem finanšu pārskatu standartiem un  
Finanšu un kapitāla tirgus komisijas prasībām  
par gadu, kas noslēdzās 2008. gada 31. decembrī  
un revidentu ziņojums

	<b>Lapa</b>
Padomes priekšsēdētāja un Valdes priekšsēdētāja ziņojums	3-4
Padomes un Valdes locekļi	5
Paziņojums par Bankas vadības atbildību	6
Konsolidētie un Bankas finanšu pārskati:	
Konsolidētais un Bankas peļņas un zaudējumu aprēķins	7
Konsolidētie un Bankas bilances un ārpusbilances posteņi	8
Konsolidētais kapitāla un rezervju izmaiņu pārskats	9
Bankas kapitāla un rezervju izmaiņu pārskats	10
Konsolidētais un Bankas naudas plūsmas pārskats	11-12
Konsolidēto un Bankas finanšu pārskatu pielikumi	13-67
Revidentu ziņojums	68

**Godātie akcionāri un klienti!**

Neskatoties uz globālo ekonomisko krīzi un arvien pieaugošām grūtībām visā banku sektorā kopumā, AS „NORVIK BANKA” ir saglabājusi spēcīgu pozīciju tirgū, kā arī parādījusi savu elastību un spēju darboties apgrūtinātos tirgus apstākļos.

NORVIK Grupas aktīvi 2008. gada beigās bija 720 miljoni EUR, konsolidētā gada peļņa sasniedza 3.8 miljonus EUR, kas var tikt uzskatīts par labu rezultātu, ņemot vērā īpaši jūtīgo tirgus situāciju. Svarīgi atzīmēt, ka veiksmīgi tika nostiprināta kapitāla bāze, ko pastiprināja pārskata gada peļņas pilna kapitalizācija, kā rezultātā kapitāla pietiekamības rādītājs sasniedza 14.41%.

Banka īpašu uzmanību pievērša resursu bāzes attīstībai, par galveno prioritāti nosakot klientu noguldījumu attīstību. Klientu depozīti paliek stabili un, neskatoties uz tirgus situācijas straujas pasliktināšanos gada otrajā pusē, to apjoms sasniedza LVL 352 mln.

Kopējais Bankas klientu skaits 2008. gadā pieauga par 8 650, sasniedzot gada beigās 114 625. Banka augstu vērtē klientu uzticēšanos un apņemas piepildīt savu klientu gaidas arī turpmāk.

Banka lepojas ar savu franšīzi, kas veiksmīgi darbojas Latvijas tirgū. Plašais reģionālais filiāļu tīkls dod Bankai acīmredzamu priekšrocību būt tuvāk vietējiem klientiem un ļauj ātri reaģēt uz jebkuru klientu pieprasījumu. Banka pastāvīgi strādā pie savu produktu klāsta paplašināšanas un esošo pakalpojumu attīstības. Piemēram, jaunievietā maksājumu kartē "Indigo" un internetbankas e-Norvik uzlabotā versija guva tūlītēju klientu atzinību.

2008. gada jūlijā Banka veiksmīgi piesaistīja jau piekto sindicēto aizdevumu. Šajā sindicētajā aizdevumā par summu 25 miljoni eiro piedalījās desmit vadošās Eiropas un Amerikas finanšu iestādes. Bankas spēja aizņemties visai saspīlētos kredītēšanas apstākļos kalpo par pierādījumu tam, ka banka ir uzticama, ar labu reputāciju un atzīta starptautiskajos finanšu tirgos. Decembrī banka pēc grafika atmaksāja iepriekš saņemto sindicēto aizdevumu 22 miljonu eiro apmērā.

Banka veiksmīgi turpināja diversificēt savu finansēšanas avotu bāzi un 2008.gada aprīlī pirmo reizi emitēja korporatīvās obligācijas, kuras tika iekļautas Baltijas parāda vērtspapīru sarakstā.

Tā kā Banka jau paredzēja, ka apstākļi finanšu tirgos turpinās pasliktināties, tā vēl vairāk nostiprināja jau iepriekš augstos riska vadības un nosacījumu standartus. Banka īstenoja ļoti piesardzīgu pieeju jebkuram tās biznesam un arī turpmāk turpinās bez kompromisiem piemērot konservatīvu pieeju.

2008. gada februārī Banka izveidoja IT pakalpojumu uzņēmumu, kura mērķis ir nodrošināt programmatūras attīstības pakalpojumus visiem Grupas dalībniekiem.

Kārtējo veiksmīgo gadu aizvadīja „Norvik Ieguldījumu pārvaldes sabiedrība” - Bankas meitas uzņēmums, kas galvenokārt nodarbojas ar pensiju 2. līmeņa fondu pārvaldību. Pieaugot pensiju plānu dalībnieku skaitam, ievērojami palielinājās pārvaldīto aktīvu apjoms, gada beigās sasniedzot 17 miljonus EUR.

"Norvik UCO" - Bankas meitas uzņēmums Armēnijā parādīja augstākos darbības rezultātus kopš darbības uzsākšanas 2006. gadā, un tā gada tīrā peļņa sasniedza 3.1 miljonus EUR.

Arī 2008. gadā NORVIK BANKA turpināja atbalstīt Latvijas kultūras un sporta aktivitātes. Ar bankas atbalstu tika rīkoti dažādi koncerti un pilsētas svētki, kā arī sponsorēta Latvijas sportistu piedalīšanās starptautiskās sacensībās.

**BANKAS VADĪBAS ZIŅOJUMS**

---

Atbilstoši LR Finanšu instrumentu tirgus likuma prasībām AS „NORVIK BANKA” vadība paziņo par korporatīvo pārvaldību.

Informācija par Grupas iekšējās kontroles un riska pārvaldības sistēmas galvenajiem elementiem, kurus piemēro finanšu pārskatu sagatavošanā ir uzrādīta gada pārskata 3. pielikumā. Informācija par personām, kurām ir tiešā vai netiešā veidā iegūta būtiska līdzdalība Bankā, kā arī šo personu līdzdalības sadalījums ir uzrādīti gada pārskata 33. pielikumā.


Visas Bankas akcijas ir balsstiesīgas vārda akcijas un dod vienādas tiesības uz balsstiesībām akcionāru sapulcē un vienādas tiesības saņemt dividendes. Katra apmaksātā balsstiesīga vārda akcija dod tiesības akcionāru sapulcē uz vienu balsi. AS „NORVIK BANKA” statūtos akcionāriem nav noteikti nekādi balsstiesību ierobežojumi un nav noteikts maksimālais balsstiesību apjoms. Saskaņā ar AS „NORVIK BANKA” Statūtiem, tiesības ievēlēt un atsaukt valdes locekļus ir Bankas padomei. Valdes locekļi tiek ievēlēti uz laiku, kas nav ilgāks par trim gadiem. Valde ir lemttiesīga, ja tās sēdē piedalās vairāk par pusi no valdes locekļiem, lēmums var tikt pieņemts ar vienkāršu klātesošo balsu vairākumu.

Valdes locekļiem ir sekojošas tiesības pārstāvēt Banku:


- Valdes priekšsēdētājs pārstāv Banku atsevišķi;
- Pārējie pieci valdes locekļi pārstāv Banku katrs kopā ar vienu valdes locekli.

Tiesības pieņemt lēmumu par pamatkapitāla palielināšanu (akciju emisija) vai samazināšanu (akciju atpirkšana), kā arī par statūtu grozīšanu ir vienīgi akcionāru sapulcei.

Nobeigumā, vēlamies izteikt pateicību bankas darbiniekiem un akcionāriem par viņu ieguldījumu bankas attīstībā un izaugsmē. Mēs pateicamies arī mūsu klientiem un partneriem par veiksmīgo sadarbību un par viņu izrādīto uzticību.



Pādomes priekšsēdētājs  
J. H. Gudmundsson



Valdes priekšsēdētājs  
A. Svirčenkova

2009. gada 25. martā

**PADOMES UN VALDES LOCEKĻI**

---

**Bankas Padomes sastāvs uz 2008. gada 31. decembri**

Vārds	Amats	Iecelšanas datums
J.H.Gudmundsson	Padomes priekšsēdētājs	17/01/2006
B. Halldorsdottir	Padomes priekšsēdētāja vietniece	01/11/2006
H. Baldursson	Padomes loceklis	17/01/2006
V. Keiša	Padomes locekle	01/04/2006
J.Svirčenkova	Padomes locekle	01/04/2006
B. Strupiša	Padomes locekle	29/03/2007


**Bankas Valdes sastāvs uz 2008. gada 31. decembri**


Vārds	Amats	Iecelšanas datums
A. Svirčenkovs	Valdes priekšsēdētājs	01/04/2006
J. Šapurovs	Valdes priekšsēdētāja vietnieks	01/04/2006
S. Gusarovs	Valdes loceklis	01/04/2005
A.Upeniņš	Valdes loceklis	01/12/2006
L. Saltuma	Valdes locekle	10/12/2007
M. Stepīņa	Valdes locekle	06/11/2008

Pārskata periodā jaunieceltās amatpersonas:

- Valdes locekle M.Stepīņa.

Rīgā, 2009. gada 25. martā  
Padomes un Valdes vārdā:

  
Padomes priekšsēdētājs  
J. H. Gudmundsson

  
Valdes priekšsēdētājs  
A. Svirčenkovs

**PAZIŅOJUMS PAR BANKAS VADĪBAS ATBILDĪBU**

---


AS "NORVIK BANKA" (turpmāk tekstā – "Banka") vadība ir atbildīga par Bankas un tās meitas uzņēmumu (Grupās) konsolidēto finanšu pārskatu sagatavošanu.


Konsolidētie un Bankas finanšu pārskati ir sagatavoti, balstoties uz attaisnojuma dokumentiem, un sniedz patiesu priekšstatu par Grupas finansiālo stāvokli uz 2008. gada 31. decembri un tās darbības rezultātiem un naudas plūsmu par šo periodu, kas noslēdzās 2008. gada 31. decembrī, kā arī sniedz patiesu priekšstatu par Bankas finansiālo stāvokli uz 2008. gada 31. decembri un tās darbības rezultātiem un naudas plūsmu par gadu, kas noslēdzās 2008. gada 31. decembrī.

Vadība apstiprina, ka no 6. līdz 67. lappusei iekļauto konsolidēto un Bankas finanšu pārskatu par gadu, kas noslēdzās 2008. gada 31. decembrī, sagatavošanā izmantotas atbilstošas grāmatvedības metodes, kas konsekventi pielietotas, un vadība sniegusi pamatotus un piesardzīgus slēdzienus un vērtējumus. Vadība arī apstiprina, ka konsolidēto un Bankas finanšu pārskatu sagatavošanā ievēroti attiecīgie Eiropas Savienības apstiprinātie Starptautiskie finanšu pārskatu standarti un Finanšu un kapitāla tirgus komisijas norādījumi par Banku konsolidētā gada pārskata sagatavošanu. Konsolidētie un Bankas finanšu pārskati sagatavoti saskaņā ar darbības turpināšanas principu.

AS "NORVIK BANKA" vadība ir atbildīga arī par atbilstošas grāmatvedības uzskaites kārtošānu, par pamatotu pasākumu veikšanu Grupas un Bankas aktīvu saglabāšanai, kā arī par krāpšanas un citu negodīgu darbību, un neprecizitāšu novēršanu. Vadība ir atbildīga arī par Bankas darbības atbilstību "Kredītiestāžu likumam", Finanšu un kapitāla tirgus komisijas (FKTK) normatīvu un citu Latvijas Republikas likumdošanas aktu prasībām.

Rīgā, 2009. gada 25. martā  
Padomes un Valdes vārdā:

  
Padomes priekšsēdētājs  
J. H. Gudmundsson


  
Valdes priekšsēdētājs  
A. Svirčenkovs


KONSOLIDĒTIAIS UN BANKAS PEĻŅAS UN ZAUDĒJUMU APRĒĶINS PAR GADU, KAS NOSLĒDZĀS  
2008. GADA 31. DECEMBRĪ

	Pielikumi	2008		2007	
		Grupa EUR'000	Banka EUR'000	Grupa EUR'000	Banka EUR'000
Procentu un līdzīgi ienākumi		66 745	61 829	49 594	47 431
Procentu un līdzīgi izdevumi		(30 683)	(30 764)	(24 964)	(24 991)
<b>Neto procentu ienākumi</b>	<b>5</b>	<b>36 062</b>	<b>31 065</b>	<b>24 630</b>	<b>22 440</b>
Komisijas naudas un līdzīgi ienākumi		12 645	11 962	10 010	9 606
Komisijas naudas un līdzīgi izdevumi		(2 521)	(2 474)	(2 255)	(2 194)
<b>Neto komisijas naudas ienākumi</b>	<b>6</b>	<b>10 124</b>	<b>9 488</b>	<b>7 755</b>	<b>7 412</b>
Dividenžu ienākumi		27	27	4	4
Neto peļņa no finanšu instrumentu tirdzniecības darījumiem	7	6 995	7 046	1 228	1 195
Neto peļņa vai zaudējumi no pēc patiesās vērtības novērtētajiem finanšu aktīviem un saistībām, ar atspoguļojumu peļņas vai zaudējumu aprēķinā	8	(828)	(828)	78	78
Neto realizētā peļņa vai zaudējumi no pārdošanai pieejamo finanšu aktīviem	9	(67)	(67)	-	-
Pārējie ienākumi	10	2 166	2 217	3 249	3 354
Pārējie izdevumi		(1 309)	(1 246)	(699)	(660)
<b>Pamatdarbības ienākumi, neto</b>		<b>53 170</b>	<b>47 702</b>	<b>36 245</b>	<b>33 823</b>
Administratīvie izdevumi	11	(28 103)	(26 030)	(21 874)	(21 100)
Personāla izdevumi		(15 916)	(14 159)	(11 386)	(10 842)
Pārējie izdevumi		(12 187)	(11 871)	(10 488)	(10 258)
Nolietojums		(1 696)	(1 606)	(1 406)	(1 380)
Finanšu aktīvu vērtības samazināšanās izdevumi	19	(18 418)	(18 220)	(1 683)	(1 559)
<b>Pamatdarbības izdevumi</b>		<b>(48 217)</b>	<b>(45 856)</b>	<b>(24 963)</b>	<b>(24 039)</b>
<b>Peļņa pirms nodokļa aprēķināšanas</b>		<b>4 953</b>	<b>1 846</b>	<b>11 282</b>	<b>9 784</b>
Uzņēmumu ienākuma nodoklis	12	(1 189)	(394)	(2 439)	(2 122)
<b>Pārskata gada peļņa</b>		<b>3 764</b>	<b>1 452</b>	<b>8 843</b>	<b>7 662</b>
<b>Attiecināma uz:</b>					
<b>Uz Bankas akcionāriem</b>		<b>3 761</b>		<b>8 846</b>	
Mazākuma interese		3		(3)	
<b>Peļņa uz vienu akciju (LVL)</b>	<b>36</b>	<b>0.09</b>		<b>0.33</b>	

Pielikumi no 13. līdz 67. lapai ir neatņemama šo konsolidēto un Bankas finanšu pārskatu sastāvdaļa.

Konsolidēto un Bankas finanšu pārskatus no 7. līdz 67. lapai 2009. gada 25. martā apstiprināja Bankas Padome un Valde.

  
Pādomes priekšsēdētājs  
J. H. Gudmundsson


  
Valdes priekšsēdētājs  
A. Svirčenkovs


**KONSOLIDĒTAIS UN BANKAS BILANCES PĀRSKATS PAR GADU, KAS NOSLĒDZĀS 2008.GADA 31. DECEMBRĪ**

	Pielikumi	31.12.2008		31.12.2007	
		Grupa EUR'000	Banka EUR'000	Grupa EUR'000	Banka EUR'000
<b>Aktīvi</b>					
Kase un prasības pret centrālajām bankām	13	83 410	83 410	59 984	59 984
Prasības pret kredītiestādēm	14	60 397	57 969	269 047	268 808
Tirdzniecības nolūkā turētie finanšu aktīvi	15	13 173	13 173	53 927	53 927
Klasificēti kā patiesajā vērtībā vērtētie finanšu aktīvi ar atspoguļojumu peļņas vai zaudējumu aprēķinā	16	661	661	2 069	2 069
Līdz termiņa beigām turētie finanšu aktīvi	21	16 279	16 279	-	-
Atvasinātie finanšu instrumenti	17	10 942	10 942	7 597	7 597
Kredīti un debitoru parādi	18	464 094	457 701	461 668	457 359
Pārdošanai pieejami finanšu aktīvi	20	54 879	54 879	13 144	13 144
Tekošie nodokļu aktīvi		2 318	2 318	-	-
Ieguldījumu īpašums	24	6 214	6 214	6 010	6 010
Līdzdalība radniecīgo uzņēmumu pamatkapitālā	22	-	5 085	-	4 432
Pamatlīdzekļi	25	3 870	3 257	3 948	3 792
Pozitīva nemateriālā vērtība un pārējie nemateriālie aktīvi	23	1 439	1 150	1 308	854
Pārējie aktīvi	26	1 859	1 642	1 697	1 544
<b>Kopā aktīvi</b>		<b>719 535</b>	<b>714 680</b>	<b>880 399</b>	<b>879 520</b>
<b>Pasīvi</b>					
Saistības pret centrālo banku un citām kredītiestādēm	28	110 334	108 660	131 340	131 340
Atvasinātie finanšu instrumenti	17	7 998	7 998	7 077	7 077
Noguldījumi	29	499 027	500 313	636 559	637 222
Pakārtotās saistības	30	12 766	12 766	12 097	12 097
Emitētie parāda vērtspapīri	31	3 293	3 293	8 352	8 352
Tekošas nodokļu saistības		497	-	824	591
Atlikto nodokļu saistības	12	929	793	680	635
Pārējas saistības	32	4 069	3 618	4 479	4 203
<b>Kopā pasīvi</b>		<b>638 913</b>	<b>637 441</b>	<b>801 408</b>	<b>801 517</b>
<b>Uz Bankas akcionāriem attiecināmais kapitāls</b>					
Apmaksātais pamatkapitāls	33	57 626	57 626	57 626	57 626
Rezerves kapitāls		10	10	10	10
Pārdošanai pieejamo finanšu aktīvu pārvērtēšanas rezerve		(2 867)	(2 867)	(651)	(651)
Ārvalstu valūtas pārvērtēšanas rezerve		92	-	9	-
Iepriekšējo gadu nesadalītā peļņa		21 965	21 018	13 119	13 356
Pārskata gada peļņa		3 761	1 452	8 846	7 662
<b>Kopā uz Bankas akcionāriem attiecināmais kapitāls</b>		<b>80 587</b>	<b>77 239</b>	<b>78 959</b>	<b>78 003</b>
<b>Mazākuma interese</b>		<b>35</b>	<b>-</b>	<b>32</b>	<b>-</b>
<b>Kopā kapitāls</b>		<b>80 622</b>	<b>77 239</b>	<b>78 991</b>	<b>78 003</b>
<b>Kopā pasīvi un kapitāls</b>		<b>719 535</b>	<b>714 680</b>	<b>880 399</b>	<b>879 520</b>
<b>Ārpusbilances posteni</b>					
Iespējamās saistības		6 002	7 506	5 815	6 659
Ārpusbilances saistības pret klientiem		19 347	19 074	59 047	59 625
<b>Ārpusbilances posteni kopā</b>	36	<b>25 349</b>	<b>26 580</b>	<b>64 862</b>	<b>66 284</b>

Pielikumi no 13. līdz 67. lapai ir neatņemama šo konsolidēto un Bankas finanšu pārskatu sastāvdaļa.

Konsolidēto un Bankas finanšu pārskatus no 7. līdz 67. lapai 2009. gada 25. martā apstiprināja Bankas Padome un Valde.

  
 Pādomes priekšsēdētājs  
 J. H. Gudmundsson

  
 Valdes priekšsēdētājs  
 A. Svirčenkova




## KONSOLIDĒTAIS UN BANKAS BILANCES PĀRSKATS PAR GADU, KAS NOSLĒDZĀS 2008.GADA 31. DECEMBRĪ


Grupa	Uz Bankas akcionāriem attiecināmais kapitāls							
	Apmaksātais pamatkapitāls EUR'000	Rezerves kapitāls EUR'000	Pārdošanai pieejamo finanšu aktīvu pārvērtēšanas rezerve EUR'000	Ārvalstu valūtas pārvērtēšanas rezerve EUR'000	Nesadalītā peļņa EUR'000	Kopā Bankas kapitāls EUR'000	Mazākuma interese EUR'000	Kopā Grupas kapitāls EUR'000
<b>2006. gada 31. decembrī</b>	<b>32 015</b>	<b>10</b>	<b>(69)</b>	<b>(11)</b>	<b>13 119</b>	<b>45 064</b>	<b>21</b>	<b>45 085</b>
Pārdošanai pieejamo finanšu aktīvu pārvērtēšanas rezultāts	-	-	(582)	-	-	(582)	-	(582)
Ārvalstu valūtas pārvērtēšanas rezerve	-	-	-	20	-	20	-	20
<b>Kopā ienākumi un izdevumi par gadu, kas ir atzīti tieši pašu kapitālā</b>	<b>-</b>	<b>-</b>	<b>(582)</b>	<b>20</b>	<b>-</b>	<b>(562)</b>	<b>-</b>	<b>(562)</b>
Pārskata gada peļņa	-	-	-	-	8 846	8 846	(3)	8 843
<b>Kopā pārskata gada ienākumi un izdevumi</b>	<b>-</b>	<b>-</b>	<b>(582)</b>	<b>20</b>	<b>8 846</b>	<b>8 284</b>	<b>(3)</b>	<b>8 281</b>
Akciju emisija	25 611	-	-	-	-	25 611	14	25 625
<b>2007. gada 31. decembrī</b>	<b>57 626</b>	<b>10</b>	<b>(651)</b>	<b>9</b>	<b>21 965</b>	<b>78 959</b>	<b>32</b>	<b>78 991</b>
Pārdošanai pieejamo finanšu aktīvu pārvērtēšanas rezultāts	-	-	(2 216)	-	-	(2 216)	-	(2 216)
Ārvalstu valūtas pārvērtēšanas rezerve	-	-	-	83	-	83	-	83
<b>Kopā ienākumi un izdevumi par gadu, kas ir atzīti tieši pašu kapitālā</b>	<b>-</b>	<b>-</b>	<b>(2 216)</b>	<b>83</b>	<b>-</b>	<b>(2 133)</b>	<b>-</b>	<b>(2 133)</b>
Pārskata gada peļņa	-	-	-	-	3 761	3 761	3	3 764
<b>Kopā pārskata gada ienākumi un izdevumi</b>	<b>-</b>	<b>-</b>	<b>(2 216)</b>	<b>83</b>	<b>3 761</b>	<b>1 628</b>	<b>3</b>	<b>1 631</b>
<b>2008. gada 31. decembrī</b>	<b>57 626</b>	<b>10</b>	<b>(2 867)</b>	<b>92</b>	<b>25 726</b>	<b>80 587</b>	<b>35</b>	<b>80 622</b>

## KONSOLIDĒTAIS UN BANKAS KAPITĀLA UN REZERVJU IZMAIŅU PĀRSKATS PAR GADU, KAS NOSLĒDZĀS 2008.GADA 31. DECEMBRĪ

Banka	Apmaksātais pamatkapitāls EUR'000	Rezerves kapitāls EUR'000	Pārdošanai pieejamo finanšu aktīvu pārvērtēšana s rezerve EUR'000	Nesadalītā peļņa EUR'000	Kopā EUR'000
<b>2006. gada 31. decembrī</b>	<b>32 015</b>	<b>10</b>	<b>(69)</b>	<b>13 356</b>	<b>45 312</b>
Pārdošanai pieejamo finanšu aktīvu pārvērtēšanas rezultāts	-	-	(582)	-	(582)
<b>Kopā ienākumi un izdevumi par gadu, kas ir atzīti tieši pašu kapitālā</b>	-	-	<b>(582)</b>	-	<b>(582)</b>
<i>Pārskata gada peļņa</i>	-	-	-	7 662	7 662
<b>Kopā pārskata gada ienākumi un izdevumi</b>	-	-	<b>(582)</b>	<b>7 662</b>	<b>7 080</b>
Akciju emisija	25 611	-	-	-	25 611
<b>2007. gada 31. decembrī</b>	<b>57 626</b>	<b>10</b>	<b>(651)</b>	<b>21 018</b>	<b>78 003</b>
Pārdošanai pieejamo finanšu aktīvu pārvērtēšanas rezultāts	-	-	(2 216)	-	(2 216)
<b>Kopā ienākumi un izdevumi par gadu, kas ir atzīti tieši pašu kapitālā</b>	-	-	<b>(2 216)</b>	-	<b>(2 216)</b>
Pārskata gada peļņa	-	-	-	1 452	1 452
<b>Kopā pārskata gada ienākumi un izdevumi</b>	-	-	<b>(2 216)</b>	<b>1 452</b>	<b>(764)</b>
<b>2008. gada 31. decembrī</b>	<b>57 626</b>	<b>10</b>	<b>(2 867)</b>	<b>22 470</b>	<b>77 239</b>

Pielikumi no 13. līdz 67. lapai ir neatņemama šo konsolidēto un Bankas finanšu pārskatu sastāvdaļa.  
Konsolidēto un Bankas finanšu pārskatus no 7. līdz 67. lapai 2009. gada 25. martā apstiprināja Bankas Padome un Valde.

  
Pādomes priekšsēdētājs  
J. H. Gudmundsson

  
Valdes priekšsēdētājs  
A. Svirčenkovs

KONSOLIDĒTAIS UN BANKAS NAUDAS PLŪSMAS PĀRSKATS PAR GADU, KAS NOSLĒDZĀS 2008.  
GADA 31.DECEMBRĪ


	Pielikumi	2008		2007	
		Grupa EUR'000	Banka EUR'000	Grupa EUR'000	Banka EUR'000
<b>Naudas plūsma pamatdarbības rezultātā</b>					
Peļņa pirms uzņēmumu ienākuma nodokļa aprēķināšanas		4 953	1 846	11 282	9 784
Nemateriālo aktīvu un pamatlīdzekļu amortizācija/nolietojums un norakstīšana		2 537	2 413	2 881	2 856
<i>Uzkrājumu finanšu aktīvu vērtības samazināšanai pieaugums</i>		18 500	18 302	1 949	1 827
Ārvalstu valūtas nerealizētā (peļņa)/zaudējumi		5 245	5 186	2 279	2 308
Ārvalstu valūtas pārvērtēšanas rezerve		83	-	20	-
Nerealizētā (peļņa) no ieguldījumu īpašuma		(204)	(204)	(2 261)	(2 261)
<b>Naudas un tās ekvivalentu pieaugums pamatdarbības rezultātā pirms izmaiņām aktīvos un pasīvos</b>		<b>31 114</b>	<b>27 543</b>	<b>16 150</b>	<b>14 514</b>
Prasību pret kredītiestādēm samazinājums/(pieaugums)		6 891	6 891	(9 683)	(9 740)
Tirdzniecības nolūkā turēto finanšu aktīvu samazinājums/(pieaugums)		23 216	23 216	4 764	4 764
Klasificētu kā patiesajā vērtībā novērtēto finanšu aktīvu ar atspoguļojumu peļņas vai zaudējumu aprēķinā (pieaugums)		1 408	1 408	(2 069)	(2 069)
Atvasināto finanšu aktīvu samazinājums/(pieaugums)		(3 345)	(3 345)	(6 081)	(6 081)
Kredītu un debitoru parādu (pieaugums)		(19 657)	(17 375)	(193 528)	(190 140)
Pārējo aktīvu samazinājums/(pieaugums)		506	826	637	780
Noguldījumu no bankām pieaugums/(samazinājums)		(21 006)	(22 679)	38 191	38 191
Noguldījumu no pārējiem klientiem pieaugums/(samazinājums)		(137 532)	(136 909)	348 917	349 363
Atvasināto finanšu saistību pieaugums/(samazinājums)		921	921	5 245	5 245
Pārējo saistību pieaugums/(samazinājums)		(747)	(1 185)	1 534	1 366
<b>Naudas un tās ekvivalentu izmaiņas pamatdarbības rezultātā</b>		<b>(118 231)</b>	<b>(120 688)</b>	<b>204 077</b>	<b>206 193</b>
(Samaksātais) uzņēmumu ienākuma nodoklis		(3 926)	(3 477)	(1 089)	(1 052)
<b>Naudas un tās ekvivalentu (samazinājums) pamatdarbības rezultātā</b>		<b>(122 157)</b>	<b>(124 165)</b>	<b>202 988</b>	<b>205 141</b>
<b>Naudas plūsma ieguldījumu darbības rezultātā</b>					
Pamatlīdzekļu un nemateriālo aktīvu (iegāde)		(2 590)	(2 176)	(3 220)	(3 055)
Līdzdalības uzņēmumu pamatkapitālā (iegāde)		-	(653)	-	(2 236)
Pārdošanai pieejamo finanšu aktīvu samazinājums/(pieaugums)		(43 950)	(43 950)	(5 644)	(5 644)
Pārējā ieguldījumu darbības rezultātā saņemtā/(izmaksātā) nauda		-	-	(28)	(28)
<b>Naudas un tās ekvivalentu (samazinājums) ieguldījumu darbības rezultātā</b>		<b>(46 540)</b>	<b>(46 779)</b>	<b>(8 892)</b>	<b>(10 963)</b>
<b>Naudas plūsma finansēšanas darbības rezultātā</b>					
Akciju emisija		-	-	25 626	25 612
Pakārtoto saistību pieaugums		669	669	9 569	9 569
Parāda vērtspapīru emisija		3 293	3 293	61 020	61 020
Parāda vērtspapīru dzēšana		(8 353)	(8 353)	(52 668)	(52 668)
<b>Naudas un tās ekvivalentu pieaugums/(samazinājums) finansēšanas darbības rezultātā</b>		<b>(4 391)</b>	<b>(4 391)</b>	<b>43 547</b>	<b>43 533</b>
<b>Naudas un tās ekvivalentu pieaugums/(samazinājums)</b>		<b>(173 088)</b>	<b>(175 335)</b>	<b>237 643</b>	<b>237 711</b>
Nauda un tās ekvivalenti pārskata gada sākumā		312 733	312 494	77 369	77 091
Ārvalstu valūtas pārvērtēšanas peļņa/(zaudējumi)		(5 245)	(5 186)	(2 279)	(2 308)
<b>Nauda un tās ekvivalenti pārskata gada beigās</b>	35	<b>134 400</b>	<b>131 973</b>	<b>312 733</b>	<b>312 494</b>


**KONSOLIDĒTO UN BANKAS NAUDAS PLŪSMAS PĀRSKATS PAR GADU,  
KAS NOSLĒDZĀS 2008. GADA 31.DECEMBRĪ**

**Pamatdarbības naudas plūsma, kas rodas procentu un dividenžu maksājumu rezultātā**

	<u>2008</u>		<u>2007</u>	
	<b>Grupa EUR'000</b>	<b>Banka EUR'000</b>	<b>Grupa EUR'000</b>	<b>Banka EUR'000</b>
Samaksātie procenti	27 464	27 545	22 981	23 036
Saņemtie procenti	62 625	58 116	46 433	44 495
Saņemtās dividendes	27	27	4	4

Pielikumi no 13. līdz 67. lapai ir neatņemama šo konsolidēto un Bankas finanšu pārskatu sastāvdaļa.  
Konsolidēto un Bankas finanšu pārskatus no 7. līdz 67. lapai 2009. gada 25. martā apstiprināja Bankas Padome un Valde.

  
Pādomes priekšsēdētājs  
J. H. Gudmundsson

  
Valdes priekšsēdētājs  
A. Svirčenkovs

**KONSOLIDĒTO UN BANKAS FINANŠU PĀRSKATU PIELIKUMI PAR GADU,  
KAS NOSLĒDZĀS 2008. GADA 31.DECEMBRĪ**

---

**1. VISPĀRĪGA INFORMĀCIJA**

AS "NORVIK BANKA" ("Banka") ir Latvijas Republikā reģistrēta akciju sabiedrība, kas darbojas saskaņā ar Latvijas Republikas likumdošanu un Latvijas Bankas 1992. gada 27. aprīlī izsniegto licenci Nr. 30.

AS "NORVIK BANKA" juridiskā adrese: E.Birznieka-Upīša iela 21, Rīga, LV-1011, Latvija.

Bankai ir centrālais birojs, 14 filiāles, 62 norēķinu grupas un pārstāvniecība Maskavā (Krievijā). Bankas galvenie darbības virzieni ir vietējo un starptautisko pārskaitījumu veikšana, kredītu izsniegšana, operācijas ar vērtspapīriem un valūtas operācijas.

Saskaņā ar Latvijas Republikas Komerclikumu akcionāru sapulcei ir tiesības un pienākums pieņemt lēmumus par gada pārskata apstiprināšanu.

**2. GRĀMATVEDĪBAS UZSKAITES PRINCIPU KOPSAVILKUMS**

**(1) Gada pārskata sagatavošanas pamati**

Bankas funkcionālā valūta ir Latvijas Republikas nacionālā valūta lats. Klāt pievienotie finanšu pārskati ir uzrādīti, tūkstošos eiro ("EUR'000"). Grupas rezultāts un bilances posteņi ir konvertēti eiro valūtā pēc oficiālā Latvijas Bankas valūtas maiņas kursa 0.702804 eiro pret 1 latu.

Konsolidētie un Bankas finanšu pārskati ir sagatavoti saskaņā ar Eiropas Savienības (ES) apstiprinātajiem Starptautiskajiem Finanšu Pārskatu Sagatavošanas Standartiem ("IFRS") un Latvijas Finanšu un Kapitāla Tirgus Komisijas (FKTK) noteikumiem. Starptautiskie Finanšu Pārskatu Sagatavošanas Standarti, ko apstiprinājusi Eiropas savienība neatšķiras no Starptautiskiem Finanšu Pārskatu Sagatavošanas Standartiem, ko izdevusi Starptautisko grāmatvedības standartu valde (IASB) un kuri ir spēkā sastādot šos finanšu pārskatus izņemot atsevišķus SGS 39 hedže grāmatvedības prasības, kurus ES nav apstiprinājusi. Grupa/ Banka uzskata ka nepieņemtās SGS 39 hedže grāmatvedības prasības neietekmētu Bankas un Grupas finanšu pārskatus gadījumā, ja tie būtu apstiprināti ES uz bilances datumu.

Konsolidētie un Bankas finanšu pārskati tika sagatavoti atbilstoši sākotnējās vērtības uzskaites principam. Pārdošanai pieejamie vērtspapīri; finanšu aktīvi un finanšu saistības, kas tiek klasificēti kā patiesajā vērtībā novērtētie finanšu aktīvi un finanšu saistības ar atspoguļojumu peļņas vai zaudējumu aprēķinā; ka arī ieguldījumu īpašums tiek uzskaitīti to patiesajā vērtībā. Citi finanšu aktīvi un saistības tiek novērtēti pēc to amortizētās iegādes vērtības, kas tiek aprēķināta, pielietojot efektīvās procentu likmes metodi.

Grāmatvedības uzskaites principi, kas tiek izmantoti sagatavojot finanšu pārskatus, saskan ar principiem, kuri tika ievēroti sagatavojot Grupas un Bankas gada finanšu pārskatus par gadu, kas noslēdzas 2007.g. 31.decembrī. Tomēr, sagatavojot finanšu pārskatus par gadu, kas noslēdzās 2008.g. 31.decembrī, Grupa un Banka ir pielietojušas arī SGS Nr. 39 "Finanšu instrumenti: atzīšana un novērtēšana" un SFPS Nr. 7 "Finanšu instrumenti: informācijas atklāšana" – „Finanšu aktīvu pārklasifikācija” grozījumus (spēkā no 2008. gada 1. jūlija)

*Standarti un interpretācijas, kuras stājās spēkā pārskata gadā.*

Starptautisko grāmatvedības standartu valdes pieņemtie standarti un Starptautisko finanšu pārskatu standartu interpretāciju komitejas pieņemtās interpretācijas, kuras stājās spēkā pārskata gadā:

- SGS Nr.39 "Finanšu instrumenti: atzīšana un novērtēšana" un SFPS Nr. 7 "Finanšu instrumenti: informācijas atklāšana"- "Finanšu aktīvu pārklasifikācija" (spēkā no2008. gada 1 jūlija);
- SGS Nr. 39 "Finanšu instrumenti: atzīšana un novērtēšana" un SFPS Nr. 7 "Finanšu instrumenti: informācijas atklāšana" – „Spēkā stāšanās datums un pārejas noteikumi” grozījumi (spēkā no 2008. gada 1. jūlija, vēl nav pieņemti ES);
- SFPIK Nr. 14 "SGS Nr. 19 – Noteiktu labumu ierobežojumi, minimālās finansēšanas prasības un to savstarpējā iedarbība". Šī interpretācija sniedz norādes, kā noteikt ierobežojumu noteikta pensiju plāna pārpalikumam, kas var tik atzīts par aktīvu saskaņā ar SGS Nr. 19. Tiek arī paskaidrots, kā valsts vai līgumiski noteiktās minimālās finansēšanas prasības var ietekmēt pensiju plānu aktīvus vai saistības;
- SFPIK Nr. 11 "SFPS Nr. 2 "Koncerns un darījumi ar pašu akcijām". Šī interpretācija sniedz norādes, kā katra atsevišķa Koncerna uzņēmuma finanšu pārskatā uzskaitāmi darījumi, kas saistīti ar pašu akcijām vai

**KONSOLIDĒTO UN BANKAS FINANŠU PĀRSKATU PIELIKUMI PAR GADU,  
KAS NOSLĒDZĀS 2008. GADA 31.DECEMBRĪ**

---

citu Koncerna uzņēmumu akcijām (piem., iespēju līgums ar mātes uzņēmuma akcijām). Atkarībā no norēķina veida mātes uzņēmuma nekonsolidētajos pārskatos tie ir jāuzskaita, kā uz akcijām balstīts pašu kapitāla maksājums vai, kā uz akcijām balstīts naudas darījums;

- SFPIK Nr. 12 "Pakalpojumu koncesijas līgumi" (spēkā pārskata periodiem, kas sākas no 2008.gada 1. janvāra, bet vēl nav pieņemti ES). Interpretācijā norādīts, kā pakalpojumu koncesiju operatoriem būtu jāpiemēro esošie Starptautiskie finanšu pārskatu standarti, lai uzskaitītu no pakalpojumu koncesijas līgumiem izrietošās saistības un tiesības.

Šo standartu un interpretāciju ieviešanai nebija būtiskas ietekmes uz Sabiedrības finanšu pārskatiem.

*Standarti un interpretācijas, kas ir izdoti, bet vēl nav spēkā*

Finanšu pārskatu parakstīšanas brīdī sekojoši standarti un interpretācijas tika izdoti, bet vēl nav stājušies spēkā:

- SGS Nr. 23 (grozīts) "*Aizņēmumu izmaksas*" (spēkā pārskata periodiem, kas sākas no 2009. gada 1. janvāra). Saskaņā ar šiem grozījumiem, aizņēmuma izmaksas, kuras tieši saistītas ar aktīvu iegādi, celtniecību vai ražošanu, ir jākapitalizē;
- SGS Nr. 1 (grozīts) "*Finanšu pārskatu sniegšana*" (spēkā pārskata periodiem, kas sākas no 2009. gada 1. janvāra); Grozītais standarts aizliedz uzrādīt ieņēmumu un izdevumu posteņus (t.i., "ne-īpašnieku izmaiņas pašu kapitālā") pašu kapitāla izmaiņu pārskatā, pieprasot "ne-īpašnieku izmaiņas pašu kapitālā" uzrādīt atsevišķi no īpašnieka izmaiņām pašu kapitālā. Visas ne-īpašnieku izmaiņas pašu kapitālā būs prasība uzrādīt pārskatā par finansiālo sniegumu, bet uzņēmumi varēs izvēlēties, vai rādīt vienu pārskatu par finansiālo sniegumu (pilnas peļņas pārskats) vai divus pārskatus (ieņēmumu pārskats un pilnas peļņas pārskats). Ja tiks pārvērtēta vai pārklasificēta iepriekšējā pārskata perioda salīdzinošā informācija, būs papildus prasība uzrādīt pārvērtēto bilanci uz salīdzinošā perioda sākumu papildus jau esošajai prasībai uzrādīt bilances posteņus uz tekošajā perioda un salīdzinošā perioda beigām.
- SFPS Nr. 2 (grozījumi) "*Maksājumi ar akcijām*" (spēkā pārskata periodiem, kas sākas no 2009. gada 1. janvāra). Pārstrādātais standarts izskaidro piešķiršanas un nepiešķiršanas nosacījumus;
- SGS Nr. 32 (grozījumi) "*Finanšu instrumenti: informācijas sniegšana*" un SGS Nr. 1 (grozījumi) "*Finanšu pārskatu sniegšana*"- "*Finanšu instrumenti ar pirmstermiņa dzēšanas tiesībām un no likvidācijas izrietošas saistības*" (spēkā pārskata periodiem, kas sākas no 2009. gada 1. janvāra).
- SGS Nr. 27 (grozījumi) "*Konsolidētie un atsevišķie finanšu pārskati*" (spēkā pārskata periodiem, kas sākas no 2009. gada 1. janvāra). Standarts nosaka, ka efekts no darbībām, kas saistītas ar nekontrolējošo līdzdalību, ir jāuzskaita pašu kapitālā, ja šo darbību rezultātā netiek mainīta kontrole un šīs darbības vairs neveido nemateriālo vērtību vai peļņu un zaudējumus. Standarts arī sniedz norādes grāmatvedības uzskaitē, ja kontrole pār meitas uzņēmumu tiek zaudēta;
- SGS Nr. 27 (grozījumi) "*Konsolidētie un atsevišķie finanšu pārskati*" (spēkā no 2009. gada 1. jūlija, vēl nav pieņemti ES);
- SFPS Nr. 3 "*Uzņēmējdarbības apvienošana*" (spēkā pārskata periodiem, kas sākas no 2009. gada 1. janvāra, vēl nav pieņemti ES). Standarts turpina pielietot iegādes metodi attiecībā uz uzņēmējdarbības apvienošanu ar dažām būtiskām izmaiņām. Piemēram, visi maksājumi, kas saistīti ar uzņēmējdarbības iegādi ir jāuzskaita patiesajā vērtībā iegādes dienā, iespējamus maksājumus klasificējot kā parādu un pēc tam pārvērtējot caur peļņas vai zaudējuma aprēķinu. Pastāv iespēja nekontrolējošu līdzdalību novērtēt patiesajā vērtībā vai proporcionāli līdzdalības daļai no neto aktīviem. Visas iegādes izmaksas jāiekļauj peļņas vai zaudējumu aprēķinā;
- SFPS Nr.1 (grozījumi) „*SFPS sākotnējā piemērošana*” (spēkā pārskata periodiem, kas sākas no 2009. gada 1. janvāra, vēl nav pieņemti ES);
- SFPS Nr.1 (grozījumi) „*SFPS sākotnējā piemērošana*” un SGS Nr. 27 “*Konsolidētie un atsevišķie finanšu pārskati*” – uzņēmējdarbības iegādes izmaksas, sākotnēji piemērojot SFPS (spēkā pārskata periodiem, kas sākas no 2009. gada 1. janvāra);
- SFPS Nr. 39 (grozījumi) „*Finanšu instrumenti: atzīšana un novērtēšana*” – „*Piemērojamie risku ierobežošanas posteņi*” (spēkā pārskata periodiem, kas sākas no 2009. gada 1. jūlija, vēl nav pieņemti ES);
- 2008. gada maijā Starptautisko finanšu pārskatu standartu ikgadējā kvalitātes uzlabošanas projekta rezultātā Valde ir izdevusi dažādu standartu un interpretāciju izmaiņu apkopojumu (SGS 1, IFRS 5, IFRS 7, SGS 8 SGS 10, SGS 16, SGS 18, SGS 19, SGS 20, SGS 23, SGS 27, SGS 28, SGS 31, SGS 34, SGS 36, SGS 38, SGS 39, SGS 40, SGS 41), kura galvenais mērķis ir novērst nesakritības un precizēt formulējumus;

**KONSOLIDĒTO UN BANKAS FINANŠU PĀRSKATU PIELIKUMI PAR GADU,  
KAS NOSLĒDZĀS 2008. GADA 31.DECEMBRĪ**

---

- SFPS Nr. 5 (grozījumi) "Pārdošanai paredzētie aktīvi un pārtrauktās darbības" un saistītie grozījumi SFPS Nr. 1 "Starptautisko finanšu pārskatu pirmā pieņemšana" (spēkā pārskata periodiem, kas sākas no 2009. gada 1. jūlija) (vēl nav pieņemts ES). Standarts precizē, ka visi meitas uzņēmuma aktīvi un saistības jāklasificē kā turēti pārdošanai, ja tās plānoto daļu pārdošanas rezultātā tiek zaudēta kontrole.
- SFPS Nr. 8 "Darbības segmenti" (spēkā pārskata periodiem, kas sākas no 2009. gada 1. janvāra). Standarts nosaka informācijas uzrādīšanas prasības par uzņēmuma darbības segmentiem, tā produktiem un pakalpojumiem, tā darbības ģeogrāfiskajiem reģioniem un lielākajiem klientiem;
- SFPIK Nr. 13 "Klientu lojalitātes programmas" (spēkā pārskata periodiem, kas sākas no 2008. gada 1. jūlija). Interpretācija sniedz norādes, kā jāuzskata klientu lojalitātes programmas;
- SFPIK Nr. 15 "Nekustamā īpašuma būvniecības līgumi" (spēkā pārskata periodiem, kas sākas no 2009. gada 1. janvāra, vēl nav pieņemts ES);
- SFPIK Nr. 16 "Risku ierobežošana neto ieguldījumiem darbībā ārvalstīs" (spēkā pārskata periodiem, kas sākas no 2008. gada 1. oktobra, vēl nav pieņemts ES);
- SFPIK Nr. 17 "Nemonētāro aktīvu sadale īpašniekiem" (spēkā pārskata periodiem, kas sākas no 2009. gada 1. jūlija, vēl nav pieņemts ES);
- SFPIK Nr. 18 "Aktīvu saņemšana no klientiem" (spēkā aktīvu saņemšanai no 2009. gada 1. jūlija, vēl nav pieņemts ES).

Grupa un Banka uzskata, ka visu iepriekš minēto standartu un interpretāciju ieviešana neveidos būtisku ietekmi uz Grupas finanšu pārskatiem, izņemot grozījumus SGS Nr.39 "Finanšu instrumenti: atzīšana un novērtēšana" un SFPS Nr. 7 "Finanšu instrumenti: informācijas atklāšana"- "Finanšu aktīvu pārklasifikācija. Skatīt 21. pielikumu.

*Konsolidācijas pamatojums*

Konsolidētā bilance sastāv no visu meitas uzņēmumu bilancēm, kuras Grupa tieši vai netieši kontrolē un kuros Grupai pieder vairāk nekā puse no balsdošanas tiesībām. Kontrole tiek nodrošināta tad, ja uzņēmumam ir iespēja noteikt otra uzņēmuma finanšu un saimniecisko politiku, kā arī gūt labumu no šiem darījumiem. Meitas uzņēmumi tiek konsolidēti ar Grupas kontroles iegūšanas datumu līdz kontroles zaudēšanas datumam.

Banka, AS "NORVIK ieguldījumu pārvaldes sabiedrība", AS "NORVIK Universal Credit Organization", „NORVIK Līzings” SIA, NORVIK Tecnology” un „NORVIK Apdrošināšanas Brokeris” SIA veido uzņēmumu grupu ("Grupa") kuru kontrolē Banka kā mātes uzņēmums. Atbilstoši 27.SGS „Konsolidētie un individuālie finanšu pārskati” ( IAS 27 Consolidated and Separate Financial Statements) un FKTK prasībām, Banka ir sagatavojusi Grupas konsolidētos finanšu pārskatus un Bankas individuālos finanšu pārskatus.

Individuālajos finanšu pārskatos Banka ir atzinusi investīcijas meitas uzņēmumu pamatkapitālā izmantojot izmaksu metodi. Sagatavojot konsolidētos finanšu pārskatus, Grupa rindu pa rindai apvieno mātes uzņēmuma un tās meitas uzņēmumu finanšu pārskatus, saskaitot līdzīgos aktīvu, saistību, ārpusbilances posteņus, ienākumu un izdevumu posteņus. Bankas un tās meitas uzņēmumu savstarpējās bilances, kā arī savstarpējās transakcijas, ieskaitot ienākumus un izdevumus, tiek izslēgtas no Grupas konsolidētajiem finanšu pārskatiem.

*Pozitīva nemateriālā vērtība (Goodwill)*

Summa, par kuru iegādes vērtība pārsniedz Bankas līdzdalības daļu iegādātās meitas kompānijas tīro identificējamo aktīvu patiesajā vērtībā, pēc stāvokļa uz iegādes datumu, tiek uzskaitīta kā *nemateriālā vērtība (goodwill)*.

Pēc sākotnējās atzīšanas, biznesu kombinācijas pozitīva *nemateriālā vērtība (goodwill)* tiek novērtēta pēc pašizmaksas, atskaitot visus vērtības samazināšanās zaudējumus. Vērtības samazināšanas pārbaudes nolūkā nemateriālā vērtība, kas iegūta uzņēmējdarbības apvienošanā no iegūšanas datuma, tika piešķirta katrai Grupas naudu ienesošajai vienībai, kuras, gaigāms, gūs labumu no uzņēmējdarbības apvienošanās sinerģijas, neatkarīgi no tā, vai citi iegādātāji aktīvi un saistības ir iedalīti šīm vienībām vai nē. Katra vienība, kurai nemateriālā vērtība ir tādā veidā iedalīta:

- pārstāv viszemāko līmeni grupā, kurā nemateriālā vērtība tiek kontrolēta iekšējiem pārvaldīšanas mērķiem; un
- nav lielāka par segmentu, kas pamatojas uz Grupas primāro vai sekundāro informācijas sniegšanas formu, kas noteikts saskaņā ar 14.SGS „Informācijas sniegšana par segmentiem”.

Saskaņā ar 36.SGS „Aktīvu vērtības samazināšana” (IAS 36 “*Impairment of Assets*”), katras bilances sastādīšanas dienā, *goodwill* tiek pārskatīts, lai noskaidrotu vai nav notikusi vērtības samazināšanās, vai arī tas tiek darīts biežāk, ja ir pazīmes, ka vērtības samazināšanās būtu varējusi notikt. Ja pastāv šādas pazīmes, Banka novērtē nemateriālās vērtības (*goodwill*) atgūstamo summu. Gadījumā, ja nemateriālās vērtības (*goodwill*) bilances vērtība pārsniedz šo novērtēto atgūstamo summu, nemateriālā vērtība (*goodwill*) vērtības samazināšanās zaudējumi jāatzīst Grupas konsolidētajā ienākumu aprēķinā. Vērtības samazināšanas zaudējumi 2008.gadā netika identificēti (2007: nulle).

## (2) Nozīmīgas grāmatvedības aplēses un novērtējumi

Konsolidēto finanšu pārskatu sniegšana atbilstoši ES pieņemtajiem Starptautiskajiem Grāmatvedības Standartiem, pieprasa no organizācijas atklāt informāciju par grāmatvedības aplēsēm un novērtējumiem, kuri ietekmē aktīvu un pasīvu atzīšanu, informācijas par iespējamiem aktīviem un pasīviem atklāšanu, kā arī par pārskatā periodā atzītiem ienākumiem un izdevumiem. Grupa pieņem grāmatvedības aplēses un veic novērtējumus attiecībā uz nākotnes periodiem. Rezultātā sākotnējie aprēķini var atšķirties no attiecīgiem faktiskiem rezultātiem.

Novērtējumi un to pamatā esošas aplēses tiek regulāri pārskatītas. Ja novērtējumu izmaiņas skar tikai pārskata periodu, kurā tika veiktas izmaiņas, tad tas tiek atzīts izmaiņu periodā. Ja izmaiņas skar gan periodu, kad tie notika, gan nākamajos periodos, tad izmaiņas tiek atzītas grāmatvedības aplēsē gan esošajā, gan nākamajos periodos.

Zemāk ir minēti visbūtiskākie aplēses un novērtējumi, kas atklāj iespējamās nenoteiktības avotus esošā situācijā ekonomikā un finanšu tirgos

### *Finanšu instrumentu patiesā vērtība*

Ja bilancē atspoguļoto finanšu aktīvu un finanšu pasīvu patiesā vērtība nevar tikt iegūta no aktīvajiem tirgiem, tad tā tiek noteikta, izmantojot dažādas novērtējuma metodes, kas ietver matemātisko modeļu izmantošanu. Dati šādiem modeļiem tiek ņemti no novērojamiem tirgiem, kur tas ir iespējams, bet, ja tas nav iespējams, patiesās vērtības noteikšanai ir nepieciešams veikt aplēses, kas atkarīgi no likviditātes, koncentrācijas, tirgus faktoru nenoteiktības, cenu pieņēmumiem un citiem riskiem, kas ietekmē konkrēto instrumentu.

### *Kredītu un debitoru parādu vērtības samazināšanās*

Katrā pārskata datumā Grupa veic kredītu un debitoru parādu kvalitātes analīzi, lai novērtētu, vai ir nepieciešams izveidot rezervi aktīvu vērtības samazināšanai un atspoguļot uzkrājumu summas palielināšanu/samazināšanu peļņas un zaudējumu aprēķinā.

Vadības veiktās aplēses, kuru pamatā ir situācijas teicamas zināšanas, ir sevišķi svarīgi, novērtējot aizņēmēju finansiālo stāvokli, iespējamās ķīlas realizācijas cenas un nākotnes naudas plūsmu, uzkrājumu apmēra noteikšanai. Pārskata datumā nekustāmā īpašuma tirgus bija neaktīvs, kas rāda zināmu nenoteiktību ķīlas novērtēšanā un grūtības realizācijas laika noteikšanā. Attiecīgi, nākotnē iegūtie faktiskie rezultāti var atšķirties no aprēķiniem.

Papildus uzkrājumiem kredītiem un debitoru parādiem, kas ir nozīmīgi atsevišķi, Grupa veido arī rezerves portfeļa kredītiem, kas vēl nav noteikti, ka parādi, kuriem nepieciešami uzkrājumi, bet nesamaksas risks ir augstāks, nekā sākotnēji tika pieļauts. Kredītu portfeļu uzkrājumi atspoguļo vēsturisko situāciju attiecīgajos tirgos, kā arī kredītu, kuriem izveidoti uzkrājumi, īpatnības.

### *Zaudējumi no finanšu instrumentu vērtības samazināšanas*

Vērtības samazināšanas aprēķins tiek veikts, pamatojoties uz finanšu instrumenta bilances un patiesās vērtības starpību., Tirgus vērtība ne vienmēr liecina par vērtības samazināšanu Finanšu un kapitāla tirgus krišanas dēļ. Banka izmanto novērtēšanas modeļus, kuru pamatā ir līdzīgo instrumentu tirgus cenas.

Ar mērķi noteikt vērtības samazināšanu, Bankas vadība veic katra finanšu instrumenta gaidāmās naudas plūsmas izmaiņu novērtējumu, kam par pamatu tiek ņemta instrumenta emitenta finanšu stāvokļa analīze.

### *Investīciju pašu kapitālā vērtības samazināšanas.*

Grupa uzskata pārdošanai pieejamo kapitāla investīcijas par investīcijām ar samazinātu vērtību, ja ir notikusi būtiska vai ilgstoša patiesās vērtības pazemināšanās, kas ir zemākā par investīciju pašizmaksām, vai pastāv cits vērtības samazināšanas objektīvs pierādījums.



**KONSOLIDĒTO UN BANKAS FINANŠU PĀRSKATU PIELIKUMI PAR GADU,  
KAS NOSLĒDZĀS 2008. GADA 31.DECEMBRĪ***Ieguldījumu īpašuma vērtības samazināšana*

Ieguldījumu īpašuma patiesā vērtība tiek noteikta, pamatojoties uz sertificēta vērtētāja novērtējumu, kas tiek veikts pirms pārskata datuma. Patiesā vērtība ir summa, par kuru aktīvs var tikt pārdots labi informētam pircējam.

*Darbības vide un Bankas reakcija uz to.*

Globālā finanšu krīze un Latvijas ekonomikas kritums negatīvi ietekmēja Latvijas uzņēmumu darbības apstākļus.

Krīze izraisīja likviditātes kritumu, patiesās vērtības samazinājumu, finanšu instrumentu cenu svārstības palielināšanu, aizņēmēja maksātspējas riska pieaugumu, aktīvu novērtēšanas grūtības, naudas tirgus finansēšanas iespējas ierobežojumus. Publicējami dati liecina par stingriem apstākļiem, kuros Banka veic savu darbību. Sastādot 2009. gada budžetu, Banka ņēma vērā tirgus situācijas pasliktināšanas turpinājumu.

Neskatoties uz decembra vidū vērojamu nenozīmīgu Bankas likviditātes radītāja samazinājumu, kuru izraisīja Latvijas banku sektora negatīvie notikumi, klientu noguldījumu apjoms atgriežas iepriekšējā (t.i. pirms likviditātes radītāja samazinājuma) līmenī jau 2008. gada beigās, kas liecina par klientu uzticību Bankai.

2009. gadā Banka pievērš īpašu uzmanību klientu depozītu bāzes stiprināšanai, saglabājot un palielinot ieguldījumu apjomu. Tiek plānots vēl vairāk pastiprināt risku pārvaldīšanas politiku un uzkrājumu izveidošanu. Banka plāno uzturēt augsto likviditātes līmeni, tādējādi veidojot drošības buferi, tirgus apstākļu pasliktināšanas gadījumam.

Bankas vadība ir pārliecināta, ka Bankai ir pietiekami resursi veiksmīgai darbības turpināšanai nākotnē.

**(3) Ārvalstu valūtu pārvērtēšana***Darījumi un atlikumi ārvalstu valūtās*

Darījumi, kas veikti ārvalstu valūtās, tiek pārvērtēti latos pēc oficiālā Latvijas Bankas maiņas kursa, kas noteikts uz dienu, kurā darījums ir veikts, un kas atspoguļo vidējos tirgus kursus. Monetārie aktīvi un saistības ārvalstu valūtās tiek pārvērtēti pēc funkcionālās valūtas kursa, kas pastāv uz bilances sagatavošanas datumu.

Ārvalstu valūtā izteikto pārdošanai pieejamu monetāro līdzekļu patiesā vērtība tiek noteikta šajā valūtā un pārrēķināta pēc *spot* likmes uz bilances sastādīšanas datumu.

Visi realizētie ienākumi un zaudējumi tiek uzskaitīti peļņas un zaudējumu aprēķinā periodā, kurā tie radušies. Nerealizētā peļņa un zaudējumi no prasību un saistību pārvērtēšanas tiek uzrādīta peļņas un zaudējumu aprēķinā, izmantojot valūtas kursus uz bilances sastādīšanas datumu.

Pielietotie ārvalstu valūtu kursi nozīmīgākajām valūtām pārskata perioda beigās bija sekojoši (lati pret vienu valūtas vienību):

	<b>Latvijas Bankas valūtas kurss 2008. gada 31. decembrī</b>	<b>Latvijas Bankas valūtas kurss 2007. gada 31. decembrī</b>
EUR	0.702804	0.702804
USD	0.495000	0.484000

*Grupas uzņēmumi*

Visu Grupas uzņēmumu (no kurām neviena nav hiperinflācijas ekonomikas valūta), kuru funkcionālā valūta atšķiras no konsolidētajos finanšu pārskatos izmantotās valūtas, rezultāti un finansiālais stāvoklis tiek pārrēķināti konsolidētajos finanšu pārskatos izmantotajā valūtā šādā veidā:

- Aktīvi un pasīvi tiek pārrēķināti pēc bilances sastādīšanas dienas kursa;
- Katra peļņas vai zaudējumu aprēķina ienākumi un izdevumi tiek pārrēķināti pēc vidējiem valūtas kursiem (ja vien šis vidējais kurss nav darījumu veikšanas dienā spēkā esošo likmju kumulatīvā efekta sapratīga aproksimācija, kad ieņēmumi un izdevumi ir pārrēķināti atbilstoši kursam transakciju veikšanas datumā);
- Visas rezultējošās valūtu starpības ir atzītas kā atsevišķs pašu kapitāla komponents „*Ārvalstu valūtas pārvērtēšanas rezerve*”.

**KONSOLIDĒTO UN BANKAS FINANŠU PĀRSKATU PIELIKUMI PAR GADU,  
KAS NOSLĒDZĀS 2008. GADA 31.DECEMBRĪ**

---

Pēc konsolidācijas, valūtu starpības, kas rodas no tīro investīciju ārzemju kompānijās pārrēķināšanas, ir iekļauti akcionāru kapitālā. Kad darbība ārvalstīs ir likvidēta, vai daļēji likvidēta, šādas starpības tiek atzītas ienākumu pārskatā kā pārdošanas rezultātā radušos ieņēmumu vai zaudējumu daļa.

**(4) Finanšu aktīvi un saistības**

***Tirdzniecības nolūkā turēti finanšu aktīvi vai saistības***

Tirdzniecības nolūkā turēti finanšu aktīvi vai saistības ir tie, kas ir iegādāti vai radušies, galvenokārt, lai gūtu peļņu cenu īstermiņa svārstību rezultātā. Tie ietver sevī parāda vērtspapīrus un akcijas.

Tirdzniecības vērtspapīri sākotnēji tiek atspoguļoti to patiesā vērtībā. Turpmāk šie vērtspapīri tiek uzskaitīti to patiesajā vērtībā, par pamatu ņemot tirgus cenu. Realizētā un nerealizētā peļņa vai zaudējumi tiek atspoguļoti peļņas vai zaudējumu aprēķinā kā "neto peļņa vai zaudējumi no tirdzniecības nolūkā turētiem vērtspapīriem". Procenti, kurus Grupa ir nopelnījusi no tirdzniecībai turētajiem vērtspapīriem tiek atzīti kā procentu ienākums. Saņemtās dividendes tiek uzskaitītas kā dividendu ienākums. Tirdzniecības vērtspapīru uzskaitē tiek izmantots vērtspapīru iegādes vai pārdošanas norēķinu dienas datums.

***Atvasinātie instrumenti uzskaitīti pēc to patiesās vērtības ar atspoguļojumu peļņas vai zaudējumu aprēķinā***

Grupa nodarbojas ar tādiem atvasinātiem finanšu instrumentiem, valūtas nākotnes darījumi (forward), valūtas mijmaiņas darījumi (swap), biržā tirgotie nākotnes līgumi (futures). Visi atvasinātie instrumenti tiek uzskaitīti kā aktīvi, ja to patiesā vērtība ir pozitīva, bet ja to patiesā vērtība ir negatīva tie tiek uzskaitīti kā pasīvi. Atvasināto instrumentu patiesā vērtība tiek atspoguļota bilancē kā "Atvasinātie finanšu instrumenti". Izmaiņas šo atvasināto instrumentu patiesajā vērtībā katru dienu tiek atspoguļotas peļņas un zaudējumu aprēķinā „Neto peļņa no finanšu instrumentu tirdzniecības darījumiem”.

***Klasificēti kā patiesajā vērtībā vērtētie finanšu aktīvi vai finanšu saistības ar atspoguļojumu peļņas vai zaudējumu aprēķinā***

Finanšu aktīvus vai finanšu saistības, kuri tiek novērtēti pēc patiesās vērtības un kuru izmaiņas tiek atspoguļotas peļņas vai zaudējumu aprēķinā, vadība sākotnējā atzīšanas brīdī uzskata kā daļu no finanšu aktīviem, kas tiek pārvaldīti un to darbība tiek novērtēta pēc patiesās vērtības, saskaņā ar Grupas investīcijas stratēģiju. Tie ietver ieguldījumus atvērtajos investīciju fondos.

Finanšu aktīvi un finanšu saistības, kuri ir novērtēti pēc patiesās vērtības ar atspoguļojumu peļņas un zaudējumu aprēķinā, tiek uzskaitīti bilancē pēc to patiesās vērtības. Patiesās vērtības izmaiņas tiek iekļautas peļņas vai zaudējumu aprēķinā „Neto peļņa vai zaudējumi no pēc patiesās vērtības novērtētajiem finanšu aktīviem un saistībām, ar atspoguļojumu peļņas vai zaudējumu aprēķinā”. Grupa atzīst tādu aktīvu pirkšanu vai pārdošanu, izmantojot uzskaiti pēc norēķinu dienas datuma.

***Pārdošanai pieejami finanšu aktīvi***

Pārdošanai pieejami finanšu aktīvi ir tie neatvasinātie finanšu aktīvi, kas ir noteikti kā pārdošanai pieejami vai nav klasificēti kā kredīti un debitoru parādi, līdz termiņa beigām turētas investīcijas, finanšu aktīvi, kas atspoguļoti pēc tās patiesās vērtības peļņas un zaudējumu aprēķinā. Pārdošanai pieejamie finanšu aktīvi ietver sevī noteiktus parāda vērtspapīrus un ieguldījumi fondos.

Pārdošanai pieejami finanšu aktīvi sākotnēji tiek atspoguļoti to patiesajā vērtībā (ieskaitot vērtspapīru iegādes izdevumus). Grupa atzīst pārdošanai pieejamo finanšu aktīvu pirkumu vai pārdošanu, izmantojot uzskaiti pēc norēķinu dienas datuma. Pēc tam, ja ir iespējams, vērtspapīri tiek novērtēti pēc to patiesās vērtības, kas ir balstīta uz kotētām tirgus cenām. Ja finanšu aktīvi nav kotēti aktīvajā tirgū, to patiesā vērtība tiek noteikta, izmantojot alternatīvas metodes (piem., līdzīgu investīciju cenas).

Kad tas ir lietderīgi, pārdošanai pieejamie aktīvi, kuriem nav noteikta tirgus cena un kuru patieso vērtību nav iespējams noteikt ar citām iepriekš minētajām alternatīvajām metodēm, sākotnēji tiek atspoguļoti to patiesajā vērtībā un pēc tam tie tiek novērtēti pēc cenas, kas ir zemāka par vērtības samazināšanas uzkrājumiem.

**KONSOLIDĒTO UN BANKAS FINANŠU PĀRSKATU PIELIKUMI PAR GADU,  
KAS NOSLĒDZĀS 2008. GADA 31.DECEMBRĪ**

---

Pārdošanai pieejamo finanšu aktīvu patiesās vērtības izmaiņas to rašanas periodā tiek atspoguļotas kapitālā un rezerves kā patiesās vērtības pārvērtēšanas rezerve, izņemot monetāro aktīvu vērtības samazināšanas zaudējumus un valūtas pārvērtēšanas rezultātu. Ja finanšu aktīvs tiek pārdots, posteņi "pārvērtēšanas rezerve" iepriekš atspoguļotais vērtības pieaugums vai samazinājums tiek iekļauts peļņas un zaudējumu aprēķinā.

***Līdz termiņa beigām turētie finanšu aktīvi***

Līdz termiņa beigām turētos ieguldījumu vērtspapīros tiek iekļauti neatvasināti finanšu aktīvi ar fiksētiem vai nosakāmiem maksājumiem un fiksētiem dzēšanas termiņiem, kurus Bankai ir nolūks un spēja turēt līdz termiņa beigām. Līdz termiņa beigām turētos finanšu aktīvos ietilpst parāda finanšu instrumenti. Līdz termiņa beigām turētie finanšu aktīvi tiek uzskaitīti pēc amortizētas vērtības, pielietojot efektīvās procentu likmes metodi, ņemot vērā vērtības samazināšanas izmaksas.

***Kredīti un debitoru parādi***

Kredīti un debitoru parādi ir neatvasinātie finanšu aktīvi ar fiksētiem vai nosakāmiem maksājumiem, kuri netiek kotēti aktīvā tirgū.

Kredīti ir uzrādīti bilancē pēc to amortizētās vērtības, izmantojot efektīvās procentu likmes metodi. Kredīta amortizētā vērtība ir vērtība, kas tiek noteikta pie kredīta izsniegšanas, atskaitot kredīta atmaksātās pamatsummas, plus vai mīnus sākotnēji aprēķinātā amortizācija par starpību starp sākotnējo vērtību un vērtību termiņa beigās (izmantojot efektīvās procentu likmes metodi), mīnus daļēja norakstīšana sakarā ar vērtības samazināšanos vai bezcerīga parāda dēļ.

***Finanšu līzings***

Finanšu līzings ir ilgtermiņa līzings darījums, saskaņā ar kuru visas būtiskās tiesības un pienākumi saistībā ar nomātā aktīva izmantošanu tiek nodoti līzings ņēmējam. Finanšu līzings prasības tiek atzītas par klientiem piešķirtiem kredītiem. Saņemtie līzings maksājumi, atskaitot pamatsummu, tiek atzīti kā procentu ienākums, kas balstīts uz modeli, kurš atspoguļo pastāvīgo periodisko tīro investīciju atdevi.

***Reverse repo līgumi***

Vērtspapīru pirkšana saskaņā ar līgumiem atpārdot noteiktajā datumā nākotnē („reverse repo”) bilancē netiek atzīta. Prasības, t.sk. uzkrātie procenti, kas radušās reverse repo darījumu rezultātā tiek iekļauti bilancē kā „Kredīti klientiem un parādi”. Starpība starp pirkšanas un atpārdošanas cenu tiek uzskatīta par procentu ienākumiem un tiek uzkrāta visā līguma darbības laikā, izmantojot efektīvās procentu metodi.

***Finanšu saistības***

Finanšu instrumenti, kuri tiek iekļauti bilancē kā „Saistības pret kredītiestādēm”, „Noguldījumi”, „Pakārtotās saistības” un „Emitētie parāda vērtspapīri” tiek klasificēti kā pēc amortizētās vērtības novērtētas finanšu saistības.

Pēc sākotnējās novērtēšanas, tās finanšu saistības turpmāk tiek novērtēti pēc to amortizētās vērtības, izmantojot efektīvās procentu metodi. Amortizētā vērtība tiek aprēķināta, ņemot vērā jebkuru izlaišanas diskontu un izdevumus, kas ir efektīvās procentu likmes neatņemama daļa. Amortizācija tiek iekļauta peļņas vai zaudējumu aprēķinā zem nosaukuma „Procentu un līdzīgie izdevumi”.

*Finanšu aktīvu un finanšu pasīvu norakstīšana no bilances*

Finanšu aktīva atzīšana tiek pārtraukta, ja:

- Izbeidzas tiesības saņemt naudas plūsmas no aktīviem; vai
- Grupa ir nodevusi savas tiesības saņemt ar šo aktīvu saistīto naudas plūsmu vai saglabājusi tiesības saņemt ar šo aktīvu saistīto naudas plūsmu, bet apņēmusies nekavējoties izmaksāt to pilnā apmērā kādai trešai personai saskaņā ar vienošanos; un
- (a) Grupa ir nodevusi faktiski visus riskus un atlīdzību no aktīviem, vai (b) Grupa nav nodevusi, kā arī nav paturējusi faktiski visus riskus un atlīdzību no aktīviem, bet ir nodevusi kontroli par aktīviem.

Grupa pārtrauc finanšu pasīvu atzīšanu, kad tās līgumā paredzētās saistības tiek izpildītas, noraidītas vai izbeigtas.

*Finanšu aktīvu vērtības samazināšanās*

Grupa katra pārskata gada bilances datumā izvērtē iespējamās objektīvās pazīmes, kas liecinātu par kāda finanšu aktīva vai finanšu aktīvu grupas vērtības samazināšanos.

Sākotnēji Grupa novērtē objektīvo pazīmju esamību individuāli katram ievērojamam finanšu aktīvam, kā arī visiem kavētiem kredītiem neatkarīgi no kredīta atlikušās bilances vērtības. Finanšu aktīvi, kas tiek individuāli novērtēti, lai konstatētu vērtības samazināšanos vai kuriem vērtības samazināšanās jau tika konstatēta, tiek izslēgti no kopējiem Bankas finanšu aktīviem, ko pārbauda, lai identificētu vērtības samazināšanās risku.

Gadījumā, ja pastāv objektīvas pazīmes par finanšu aktīvu amortizētās vērtības samazināšanos, zaudējumu summa ir vienāda ar starpību starp aktīvu bilances vērtību un nākotnē gaidāmās naudas plūsmas pašreizējo vērtību, kas diskontēta pēc finanšu instrumenta sākotnējās efektīvās procentu likmes.

Pārbaudot kopējo iespējamo aktīvu grupas vērtības samazināšanos, Grupa pieņem, ka visi naudas līdzekļi noslēgto līgumu rezultātā, tiks saņemti un vērtības samazināšanās zaudējumi tiek novērtēti, balstoties uz vēsturisko zaudējumu pieredzi, ko saskaņo ar esošiem datiem.

Viendabīgo kredītu portfeļu, tādu kā kredītkaršu portfelis un nenodrošināts patēriņa aizdevumu portfelis, speciālo uzkrājumu apjoma aprēķināšana notiek nevis klasificējot katru kredītu atsevišķi, bet pamatojoties uz portfeļa bāzi. Galvenais novērtēšanas kritērijs ir norēķinu disciplīna. Portfelim nepieciešamo uzkrājumu aprēķināšana pamatojas uz pieredzi un iepriekšējo periodu statistiku.

Aktīvu bilances vērtība tiek samazināta, izmantojot speciālo uzkrājumus un uzkrājumu summas samazinājums vai palielinājums tiek atspoguļots pārskata gada peļņas un zaudējumu aprēķinā. Gadījumā, ja kredīts vai parādi nevar tikt atgūti, tie tiek norakstīti no bilances posteņiem kopā ar attiecīgiem uzkrājumiem.

**(5) Ieguldījumu īpašums**

Saskaņā ar IAS 40 Ieguldījumu īpašums (IAS 40 Investment Property), sākot ar 2007. gada jūniju, Banka tur nekustamo īpašumu kā ieguldījumu īpašumu ar mērķi gūt labumu no īres ienākumiem vai vērtības pieauguma. Sākotnēji ieguldījumu īpašums tika vērtēts iegādes vērtībā. Uzskaites patiesās vērtības modelis tiek izmantots tālākai ieguldījumu īpašuma atzīšanai. Ieguldījumu īpašuma patiesā vērtība atspoguļo tirgus konjunktūru uz bilances sastādīšanas datumu. Skat. 24. piezīmi sīkākai informācijai, kas attiecas uz Bankas ieguldījumu īpašumu. Ienākums, kas rodas ieguldījumu īpašuma patiesās vērtības izmaiņu rezultātā, ir iekļauts peļņas vai zaudējumu aprēķinā, „Pārējie ienākumi” posteņī, par to periodu, kurā tas rodas.

**(6) Pamatlīdzekļi un nemateriālie ieguldījumi**

Bilancē visi nemateriālie ieguldījumi un pamatlīdzekļi ir atspoguļoti iegādes cenās, atskaitot nolietojumu. Nolietojums ir aprēķināts pēc lineārās metodes, izvēloties par pamatu šādas nolietojuma normas:

*Nemateriālie ieguldījumi:*

Licences	20 %
Programmnodrošinājums	33 %

*Pamatlīdzekļi:*

Ēkas	10 %
Pārējie pamatlīdzekļi	7 % - 33%

Nemateriālie aktīvi ar ierobežotu lietderīgās lietošanas termiņu tiek amortizēti lietderīgās lietošanas laikā. Amortizācijas periods un amortizācijas metode nemateriālajam aktīvam ar ierobežotu lietderīgās lietošanas termiņu tiek pārskatīti vismaz katra finanšu gada beigās. Materiālā pamatlīdzekļa un nemateriālā aktīva ar ierobežotu lietderīgās lietošanas termiņu nolietojuma izdevumi tiek atzīti peļņas un zaudējumu aprēķina postenī: „Nolietojums”.

**(7) Ienākumu un izdevumu uzskaitē**

Procentu ienākumi un izdevumi tiek atzīti peļņas vai zaudējumu aprēķinā saskaņā ar uzkrāšanas principu, izmantojot efektīvas procentu likmes metodi. Procentu ienākumos un izdevumos ir iekļauta jebkuru starpību starp procentu ienākumus nesošā finanšu aktīva vai pasīva sākotnējo uzskaites vērtību un to noteiktajā termiņā maksājamo summu, kas aprēķināta pēc efektīvās procentu likmes metodes, amortizācija (diskonts, prēmija vai cits).

Procentu ienākums ietver kuponus, kas tika nopelnīti no tirdzniecības un pārdošanai pieejamos parāda vērtspapīriem, kā arī no citiem vērtspapīriem ar fiksētu ienākumu.

Uzkrātais procentu ienākums tiek atzīts peļņas vai zaudējuma aprēķinā, ja Grupai nav objektīvu pierādījumu, ka šie maksājumi netiks saņemti norādītajā termiņā, tāpat ienākums no finanšu aktīviem ar samazinātu vērtību.

No klientiem saņemtā komisijas nauda parasti tiek atzīta uz uzkrāšanas principa pamata tā kā pakalpojums ir sniegts vai pēc būtisku darbību veikšanas, vadoties pēc konkrētās situācijas. Ieņēmumi un izdevumi, kas attiecas uz pārskata periodu, tiek atspoguļoti peļņas un zaudējumu aprēķinā neatkarīgi no to saņemšanas vai maksājuma datuma.

**(8) Nauda un tās ekvivalenti**

Saskaņā ar starptautiskajiem grāmatvedības standartiem IAS 7 „Naudas plūsmas pārskats”, naudu un tās ekvivalentus veido naudas līdzekļi, atlikumi Latvijas Bankā, korespondentkontos citās bankās un depozītos ar sākotnējo atmaksās termiņu 3 mēnesi vai mazāk. Naudas plūsmas pārskats atspoguļo naudas plūsmas no pamatdarbības, investīciju un finanšu darbības analīzi par gadu.

Naudas plūsmas no pamatdarbības tiek atspoguļotas, balstoties uz netiešo metodi. Naudas plūsmas no investīciju un finanšu darbības tiek atspoguļotas, pamatojoties uz kopienākumu un maksājumiem, kas tika veikti pārskata perioda laikā.

**(9) Nodokļi**

Uzņēmumu ienākuma nodoklis tiek aprēķināts saskaņā ar Latvijas Republikas nodokļu tiesību aktu prasībām. Atliktie nodokļu maksājumi attiecas uz īslaicīgām atšķirībām, kas rodas starp aktīva vai pasīva bilances uzskaites vērtību un to nodokļa bāzi, saskaņā ar nodokļu likumdošanu. Atliktā nodokļu aktīvi vai saistības tiek aprēķināti, pamatojoties uz nodokļu likmēm, kuras paredzēts piemērot tad, kad izzudīs īslaicīgās atšķirības. Atlikto nodokļu maksājuma aktīva postenis tiek iekļauts finanšu pārskatos tikai tādos gadījumos, kad šī aktīva atgūšanu var pamatot paredzēt.

**(10) Informācijas sniegšana pa segmentiem**

Segments ir skaidri atšķirama Grupas sastāvdaļa, kas nodarbojas ar produktu vai pakalpojumu piedāvāšanu (biznesa segments), kā arī ar produktu vai pakalpojumu piedāvāšanu kādā noteiktā ekonomikas vidē (ģeogrāfiskais segments), ko nosaka riski un atbildība, kas ir atšķirīga no citu segmentu riskiem un atbildības. Segmenta ienākumi, segmenta izdevumi un segmenta darbība sevī ietver pārvedumus starp biznesa segmentiem un starp ģeogrāfiskajiem segmentiem.

**(11) Novērtējuma pielietošana**

Sagatavojot finanšu pārskatus, Grupas vadība novērtē un izdara pieņemumus, kas ietekmē finanšu pārskatos atspoguļotās aktīvu un saistību summas un to atšifrējumu uz bilances datumu, kā arī ienākumu un izdevumu summas pārskata gadā. Faktiskie rezultāti var atšķirties no šiem novērtējumiem.

**3. RISKU PĀRVALDĪŠANA**

Grupas darbībai ir raksturīgs risks, bet tas tiek pārvaldīts, izmantojot pastāvīgas identifikācijas procesu, novērtēšanu un kontroli, un tam ir noteikti riska limiti un citi ierobežojumi. Šis riska pārvaldīšanas process ir ļoti būtisks Grupas pastāvīgam ienesīgumam, un katra atsevišķa persona Grupā ir atbildīga par risku, kas attiecas uz viņu pienākumiem. Grupa ir pakļauta likviditātes riskam, kredītriskam un tirgus riskam. Tā ir pakļauta arī operacionālajam riskam.

**Risku pārvaldīšanas struktūra**

Valde uzņemas galveno atbildību par risku identifikāciju un kontroli.

*Padome*

Padome pārbauda un saskaņo risku pārvaldīšanas politikas.

*Valde*

Valde ir atbildīga par kopējo pieeju risku pārvaldīšanā, kā arī par principiem, struktūru, metodiku un procedūru apstiprināšanu, lai nodrošinātu risku pārvaldīšanas politiku ieviešanu. Valde nosaka kopējā portfeļa limitus un ierobežojumus lielajiem riska darījumiem.

*Aktīvu un Pasīvu komiteja*

Aktīvu un Pasīvu komiteja ir atbildīga par aktīvu un pasīvu pārvaldīšanas kontroli, tā nosaka limitus darījuma partneriem Valdes noteikto limitu un ierobežojumu ietvaros.

*Riska pārvaldīšanas komiteja*

Riska pārvaldīšanas komiteja ir atbildīga par pašreizējo Grupas aktīvu un ārpusbilances posteņu kvalitātes novērtēšanu, kā arī par lēmumu pieņemšanu par uzkrājumu veidošanu aktīviem ar samazinātu vērtību un/vai to norakstīšanu.

*Risku pārvaldīšanas nodaļa*

Riska pārvaldīšana ir atbildīga par procedūru, kas attiecas uz riskiem, ieviešanu, lai nodrošinātu neatkarīgas kontroles procesu. Šī vienība arī nodrošina vispārīgo risku atklāšanu risku novērtēšanas un pārskatu sistēmās.

*Resursu pārvaldīšanas nodaļa*

Resursu pārvaldīšana ir atbildīga par aktīvu un pasīvu, kā arī par kopējo finanšu struktūras pārvaldīšanu. Galvenokārt, tā ir atbildīga par Bankas un Grupas finansēšanas un likviditātes riskiem.

*Iekšējā audita dienests*

Iekšēja audita dienests pārbauda Riska pārvaldīšanas procesu katru gadu, izmeklē gan politiku un procedūru piemērotību, gan to atbilstību iekšējām un ārējām prasībām. Visu pārbaūžu rezultātus Iekšējais Audits apspriež ar vadību un ziņo par iegūtiem datiem un rekomendācijām Padomei, Valdei un attiecīgām struktūrvienībām.

**KONSOLIDĒTO UN BANKAS FINANŠU PĀRSKATU PIELIKUMI PAR GADU,  
KAS NOSLĒDZĀS 2008. GADA 31.DECEMBRĪ**

Lai nodrošinātu finanšu risku kontroli un pārvaldīšanu, Grupas Valde un Padome ir apstiprinājušas Kredītu politiku, Investīciju politiku un Iekšējo finanšu risku kontroles politiku, attiecībā uz būtiskiem riskiem: likviditātes risks, kredītrisks un tirgus risks, kā arī regulē citus dokumentus, kas veido Grupas finanšu riska pārvaldīšanas sistēmu.

**LIKVIDITĀTES RISKS**

Likviditātes risks ir risks, ka Grupai neizdosies savlaicīgi izpildīt savas maksājuma saistības, kas attiecas uz tās finanšu saistībām, vai arī atdot naudas līdzekļus, kad tie tiks izņemti. Rezultāts var būt nespēja izpildīt saistības atmaksāt līdzekļus noguldītājiem un piešķirt aizdevumus.

Lai ierobežotu šo risku, Banka kā Grupas likviditātes vadītāja, izvieto aktīvus tā, lai nodrošinātu savu kreditoru juridisko pretenziju atrisināšanu jebkurā laikā (likviditāte), ir pievienojusi dažādus finansēšanas avotus pie galvenās depozītu bāzes un katru dienu pārbauda nākotnes naudas plūsmas un likviditāti.

Lai nodrošinātu likviditāti, Banka regulāri novērtē un plāno savu aktīvu un pasīvu termiņu struktūras. Banka saglabā viegli realizējamu tirdzniecības portfeli, kas varētu tikt likvidēts vai ieķīlāts neparedzētas situācijas gadījumā. Bankai ir arī Naudas tirgus un saistību kredītlīnijas, tā lai tā varētu apmierināt likviditātes prasības. Turklāt, Banka uztur obligāto rezerves depozītu Latvijas Centrālajā Bankā 5% no klientu depozītiem apmērā (2008. gada beigās). Saskaņā ar Likviditātes prasībām, kuras ir noteikusi FKTK, Banka uztur likvidus aktīvus, kas ir pietiekami saistību izpildei, tomēr, ne mazāk ka 30% no kopējā tekošo Bankas saistību apjoma (likviditātes līmenis). Tekošās saistības ir saistības uz pieprasījumu un saistības ar atlikto atmaksas termiņu ne vairāk, kā 30 dienas. Gada laikā likviditātes līmenis bija sekojošs:

	<b>2008</b>	<b>2007</b>
	<b>%</b>	<b>%</b>
<b>31. decembrī</b>	45.8	57.0
Vidējais perioda laikā	41.5	49.2
Visaugstākais	59.0	58.5
Viszemākais	32.8	42.1

Likviditātes riska kontrole un vadība ir noteikta izstrādātajā Iekšējā finanšu risku pārvaldīšanas politikā, kas sevī ietver risku par Bankas spēju savlaicīgi dzēst klientu un citu Bankas kreditoru juridiski pamatotās prasības. Valde, kā arī Aktīvu un pasīvu pārvaldīšanas komiteja nosaka vispārējos likviditātes riska pārvaldīšanas kritērijus, nosakot ierobežojumus apjomam, termiņiem un Grupas darbības virzieniem. Resursu pārvaldīšanas nodaļa pilda likviditātes I rezerves fonda (skaidrā nauda, līdzekļu atlikumi korespondentkontos citās bankās, īstermiņa starpbanku darījumi) pārvaldīšanas funkcijas.

Likviditātes riska pārvaldīšanas instrumentos ietilpst aktīvu un saistību struktūras analīze pēc termiņiem, ienākušās un izejošās naudas plūsmas analīze, tīrās likviditātes pozīcijas iekšējo limitu noteikšana, likviditātes I rezerves fonda līdzekļu pārpalikuma efektīva izvietošana, resursu brīvā atlikuma likviditātes prasību noteikšana u.c.

AS "NORVIK BANKA"

KONSOLIDĒTO UN BANKAS FINANŠU PĀRSKATU PIELIKUMI PAR GADU,  
KAS NOSLĒDZĀS 2008. GADA 31.DECEMBRĪ

AKTĪVU UN PASĪVU TERMIŅSTRUKTŪRAS ANALĪZE

Zemāk redzama tabula atspoguļo Grupas aktīvu, pasīvu un ārpusbilances saistību analīzi, kas tika veikta, ņemot vērā to, kad tie tiks atgūti vai atmaksāti.

	Līdz 1 mēnesim ieskaitot	No 1 līdz 3 mēnešiem	No 3 līdz 6 mēnešiem	No 6 mēnešiem līdz 1 gadam	No 1 līdz 5 gadiem	5 gadi un vairāk	Citi	Kopā
Uz 2008.g. 31.decembri - Grupa	EUR'000	EUR'000	EUR'000	EUR'000	EUR'000	EUR'000	EUR'000	EUR'000
<b>Aktīvi</b>								
Kase un prasības pret centrālajām bankām	83 410	-	-	-	-	-	-	83 410
Prasības pret kredītiestādēm	54 850	1 542	1 634	293	2 078	-	-	60 397
Tirdzniecības nolūkā turētie finanšu aktīvi	13 173	-	-	-	-	-	-	13 173
Klasificēti kā patiesajā vērtībā vērtētie finanšu aktīvi ar atspoguļojumu peļņas vai zaudējumu aprēķinā	661	-	-	-	-	-	-	661
Līdz termiņa beigām turētie finanšu aktīvi	9 999	-	-	-	6 280	-	-	16 279
Atvasinātie finanšu instrumenti	6 237	822	-	3 883	-	-	-	10 942
Kredīti un debitoru parādi	36 854	61 697	32 050	50 412	249 516	23 529	10 036	464 094
Pārdošanai pieejami finanšu aktīvi	909	-	-	-	-	15 537	38 433	54 879
Tekošie nodokļu aktīvi	-	-	-	-	2 318	-	-	2 318
Ieguldījumu īpašums	-	-	-	-	-	-	6 214	6 214
Pamatlīdzekļi	-	-	-	-	-	-	3 870	3 870
Pozitīva nemateriālā vērtība un pārējie nemateriālie aktīvi	-	-	-	-	-	-	1 439	1 439
Pārējie aktīvi	1 714	27	1	-	-	-	117	1 859
<b>Kopā aktīvi</b>	<b>207 807</b>	<b>64 088</b>	<b>33 685</b>	<b>54 588</b>	<b>260 192</b>	<b>39 066</b>	<b>60 109</b>	<b>719 535</b>
<b>Pasīvi</b>								
Saistības pret centrālo banku un citām kredītiestādēm	9 690	1 040	35 649	25 522	-	-	38 433	110 334
Atvasinātie finanšu instrumenti	6 515	724	37	722	-	-	-	7 998
Noguldījumi	311 242	72 420	53 345	54 361	7 659	-	-	499 027
Pakārtotās saistības	36	-	-	1 565	11 165	-	-	12 766
Emitētie parāda vērtspapīri	-	-	3 293	-	-	-	-	3 293
Tekošas nodokļu saistības	-	-	-	-	-	-	497	497
Atlikto nodokļu saistības	-	-	-	-	-	-	929	929
Pārējas saistības	3 571	-	-	437	-	-	61	4 069
<b>Kopā pasīvi</b>	<b>331 054</b>	<b>74 184</b>	<b>92 324</b>	<b>82 607</b>	<b>18 824</b>	<b>-</b>	<b>39 920</b>	<b>638 913</b>
Ārpusbilances posteņi	16 973	3 014	1 197	142	2 049	-	-	23 375
<b>Tīrā likviditātes pozīcija</b>	<b>(140 220)</b>	<b>(13 110)</b>	<b>(59 836)</b>	<b>(28 161)</b>	<b>239 319</b>	<b>39 066</b>	<b>20 189</b>	



AS "NORVIK BANKA"

KONSOLIDĒTO UN BANKAS FINANŠU PĀRSKATU PIELIKUMI PAR GADU,  
KAS NOSLĒDZĀS 2008. GADA 31.DECEMBRĪ

	Līdz 1 mēnesim ieskaitot	No 1 līdz 3 mēnešiem	No 3 līdz 6 mēnešiem	No 6 mēnešiem līdz 1 gadam	No 1 līdz 5 gadiem	5 gadi un vairāk	Citi	Kopā
	EUR'000	EUR'000	EUR'000	EUR'000	EUR'000	EUR'000	EUR'000	EUR'000
<b>Uz 2007.g. 31.decembri – Grupa</b>								
<b>Aktīvi</b>								
Kase un prasības pret centrālajām bankām	59 984	-	-	-	-	-	-	59 984
Prasības pret kredītiestādēm	250 115	4 000	7 436	5 326	713	1 457	-	269 047
Tirdzniecības nolūkā turētie finanšu aktīvi	53 927	-	-	-	-	-	-	53 927
Klasificēti kā patiesajā vērtībā vērtētie finanšu aktīvi ar atspoguļojumu peļņas vai zaudējumu aprēķinā	2 069	-	-	-	-	-	-	2 069
Atvasinātie finanšu instrumenti	7 056	296	148	97	-	-	-	7 597
Kredīti un debitoru parādi	23 913	31 272	65 905	42 091	213 520	82 151	2 816	461 668
Pārdošanai pieejami finanšu aktīvi	1 382	-	-	-	-	11 762	-	13 144
Ieguldījumu īpašums	-	-	-	-	-	-	6 010	6 010
Pamatlīdzekļi	-	-	-	-	-	-	3 948	3 948
Pozitīva nemateriālā vērtība un pārējie nemateriālie aktīvi	-	-	-	-	-	-	1 308	1 308
Pārējie aktīvi	1 599	37	-	-	-	-	61	1 697
<b>Kopā aktīvi</b>	<b>400 045</b>	<b>35 605</b>	<b>73 489</b>	<b>47 514</b>	<b>214 233</b>	<b>95 370</b>	<b>14 143</b>	<b>880 399</b>
<b>Pasīvi</b>								
Saistības pret centrālo banku un citām kredītiestādēm	35 030	24 579	49 660	22 071	-	-	-	131 340
Atvasinātie finanšu instrumenti	6 394	470	132	81	-	-	-	7 077
Noguldījumi	530 774	31 899	33 773	29 710	10 403	-	-	636 559
Pakārtotās saistības	-	-	-	-	2 696	9 401	-	12 097
Emitētie parāda vērtspapīri	-	4 021	3 154	1 177	-	-	-	8 352
Tekošas nodokļu saistības	824	-	-	-	-	-	-	824
Atlikto nodokļu saistības	-	-	-	-	-	-	680	680
Pārējas saistības	4 165	-	-	314	-	-	-	4 479
<b>Kopā pasīvi</b>	<b>577 187</b>	<b>60 969</b>	<b>86 719</b>	<b>53 353</b>	<b>13 099</b>	<b>9 401</b>	<b>680</b>	<b>801 408</b>
<b>Ārpusbilances posteņi</b>	<b>64 014</b>	<b>-</b>	<b>-</b>	<b>-</b>	<b>-</b>	<b>-</b>	<b>-</b>	<b>64 014</b>
<b>Tīrā likviditātes pozīcija</b>	<b>(241 156)</b>	<b>(25 364)</b>	<b>(13 230)</b>	<b>(5 839)</b>	<b>201 134</b>	<b>85 9769</b>	<b>13 463</b>	

Saskaņā ar Finanšu un Kapitāla Tirgus Komisijas noteikumiem, vērtspapīri, kurus Banka var pārdot bez ievērojamiem zaudējumiem vai izmantot par nodrošinājumu kredītu saņemšanai, tiek uzrādīti termiņintervālā "līdz 1 mēnesim". Ieķīlātie pārdošanai pieejamie aktīvi tiek uzrādīti grupā „Citi aktīvi”. No Latvijas Bankas piesaistītais aizņēmums pret minēto aktīvu ķīlu tiek uzrādīts grupā „Citi pasīvi”.

AS "NORVIK BANKA"

KONSOLIDĒTO UN BANKAS FINANŠU PĀRSKATU PIELIKUMI PAR GADU,  
KAS NOSLĒDZĀS 2008. GADA 31.DECEMBRĪ

Uz 2008.g. 31.decembri - Banka	Līdz 1 mēnesim ieskaitot	No 1 līdz 3 mēnešiem	No 3 līdz 6 mēnešiem	No 6 mēnešiem līdz 1 gadam	No 1 līdz 5 gadiem	5 gadi un vairāk	Citi	Kopā
	EUR'000	EUR'000	EUR'000	EUR'000	EUR'000	EUR'000	EUR'000	EUR'000
<b>Aktīvi</b>								
Kase un prasības pret centrālajām bankām	83 410	-	-	-	-	-	-	83 410
Prasības pret kredītiestādēm	52 423	1 542	1 634	293	2 077	-	-	57 969
Tirdzniecības nolūkā turētie finanšu aktīvi	13 173	-	-	-	-	-	-	13 173
Klasificēti kā patiesajā vērtībā vērtētie finanšu aktīvi ar atspoguļojumu peļņas vai zaudējumu aprēķinā	661	-	-	-	-	-	-	661
Līdz termiņa beigām turētie finanšu aktīvi	9 999	-	-	-	6 280	-	-	16 279
Atvasinātie finanšu instrumenti	6 237	822	-	3 883	-	-	-	10 942
Kredīti un debitoru parādi	36 073	59 853	29 999	105 564	206 457	16 151	3 604	457 701
Pārdošanai pieejami finanšu aktīvi	909	-	-	-	-	15 537	38 433	54 879
Tekošie nodokļu aktīvi	-	-	-	-	2 318	-	-	2 318
Ieguldījumu īpašums	-	-	-	-	-	-	6 214	6 214
Līdzdalība radniecīgo uzņēmumu pamatkapitālā	-	-	-	-	-	-	5 085	5 085
Pamatlīdzekļi	-	-	-	-	-	-	3 257	3 257
Pozitīva nemateriālā vērtība un pārējie nemateriālie aktīvi	-	-	-	-	-	-	1 150	1 150
Pārējie aktīvi	1 581	-	-	-	-	-	61	1 642
<b>Kopā aktīvi</b>	<b>204 466</b>	<b>62 217</b>	<b>31 633</b>	<b>109 740</b>	<b>217 132</b>	<b>31 688</b>	<b>57 804</b>	<b>714 680</b>
<b>Pasīvi</b>								
Saistības pret centrālo banku un citām kredītiestādēm	8 016	1 040	35 649	25 522	-	-	38 433	108 660
Atvasinātie finanšu instrumenti	6 515	724	37	722	-	-	-	7 998
Noguldījumi	311 882	72 541	53 590	54 641	7 659	-	-	500 313
Pakārtotās saistības	36	-	-	1 565	11 165	-	-	12 766
Emitētie parāda vērtspapīri	-	-	3 293	-	-	-	-	3 293
Tekošas nodokļu saistības	-	-	-	-	-	-	-	-
Atlikto nodokļu saistības	-	-	-	-	-	-	793	793
Pārējas saistības	3 247	-	-	371	-	-	-	3 618
<b>Kopā pasīvi</b>	<b>329 696</b>	<b>74 305</b>	<b>92 569</b>	<b>82 821</b>	<b>18 824</b>	<b>-</b>	<b>39 226</b>	<b>637 441</b>
Ārpusbilances posteņi	18 204	3 014	1 197	142	2 049	-	-	24 606
<b>Tīrā likviditātes pozīcija</b>	<b>(143 434)</b>	<b>(15 102)</b>	<b>(62 133)</b>	<b>26 777</b>	<b>196 259</b>	<b>31 688</b>	<b>18 578</b>	

AS "NORVIK BANKA"

KONSOLIDĒTO UN BANKAS FINANŠU PĀRSKATU PIELIKUMI PAR GADU,  
KAS NOSLĒDZĀS 2008. GADA 31.DECEMBRĪ

Uz 2007.g. 31.decembri - Banka	Līdz 1 mēnesim ieskaitot EUR'000	No 1 līdz 3 mēnešiem EUR'000	No 3 līdz 6 mēnešiem m EUR'000	No 6 mēnešiem līdz 1 gadam EUR'000	No 1 līdz 5 gadiem EUR'000	5 gadi un vairāk EUR'000	Citi EUR'000	Kopā EUR'000
<b>Aktīvi</b>								
Kase un prasības pret centrālajām bankām	59 984	-	-	-	-	-	-	<b>59 984</b>
Prasības pret kredītiestādēm	249 966	4 000	7 436	5 236	713	1 457	-	<b>268 808</b>
Tirdzniecības nolūkā turētie finanšu aktīvi	53 927	-	-	-	-	-	-	<b>53 927</b>
Klasificēti kā patiesajā vērtībā vērtētie finanšu aktīvi ar atspoguļojumu peļņas vai zaudējumu aprēķinā	2 069	-	-	-	-	-	-	<b>2 069</b>
Atvasinātie finanšu instrumenti	7 056	296	148	97	-	-	-	<b>7 597</b>
Kredīti un debitoru parādi	22 772	29 402	63 826	62 206	198 149	78 275	2 729	<b>457 359</b>
Pārdošanai pieejami finanšu aktīvi	1 382	-	-	-	-	11 762	-	<b>13 144</b>
Ieguldījumu īpašums	-	-	-	-	-	-	6 010	<b>6 010</b>
Līdzdalība radniecīgo uzņēmumu pamatkapitālā	-	-	-	-	-	-	4 432	<b>4 432</b>
Pamatlīdzekļi	-	-	-	-	-	-	3 792	<b>3 792</b>
Pozitīva nemateriālā vērtība un pārējie nemateriālie aktīvi	-	-	-	-	-	-	854	<b>854</b>
Pārējie aktīvi	1 483	-	-	-	-	-	61	<b>1 544</b>
<b>Kopā aktīvi</b>	<b>398 639</b>	<b>33 698</b>	<b>71 410</b>	<b>67 539</b>	<b>198 862</b>	<b>91 494</b>	<b>17 878</b>	<b>879 520</b>
<b>Pasīvi</b>								
Saistības pret centrālo banku un citām kredītiestādēm	35 030	24 579	49 660	22 071	-	-	-	<b>131 340</b>
Atvasinātie finanšu instrumenti	6 394	470	132	81	-	-	-	<b>7 077</b>
Noguldījumi	531 044	31 970	34 095	29 710	10 403	-	-	<b>637 222</b>
Pakārtotās saistības	-	-	-	-	2 696	9 401	-	<b>12 097</b>
Emitētie parāda vērtspapīri	-	4 021	3 154	1 177	-	-	-	<b>8 352</b>
Tekošas nodokļu saistības	591	-	-	-	-	-	-	<b>591</b>
Atlikto nodokļu saistības	-	-	-	-	-	-	635	<b>635</b>
Pārējas saistības	3 889	-	-	314	-	-	-	<b>4 203</b>
<b>Kopā pasīvi</b>	<b>576 948</b>	<b>61 040</b>	<b>87 041</b>	<b>53 353</b>	<b>13 099</b>	<b>9 401</b>	<b>635</b>	<b>801 517</b>
Ārpusbilances posteņi	65 438	-	-	-	-	-	-	<b>65 438</b>
<b>Tīrā likviditātes pozīcija</b>	<b>(243 747)</b>	<b>(27 342)</b>	<b>(15 631)</b>	<b>14 186</b>	<b>185 763</b>	<b>82 093</b>	<b>17 243</b>	

AS "NORVIK BANKA"

KONSOLIDĒTO UN BANKAS FINANŠU PĀRSKATU PIELIKUMI PAR GADU,  
KAS NOSLĒDZĀS 2008. GADA 31.DECEMBRĪ

FINANŠU SAISTĪBU ANALĪZE, PAMATOJOTIES UZ LĪGUMA PAREDZĒTO ATLIKTO TERMIŅU

Sekojošā tabula atspoguļo Bankas bilances termiņstruktūru, pamatojoties uz atliktajiem atmaksas termiņiem, saskaņā ar līgumiem. Tabulā norādītais saistību apmērs ir līgumā paredzētās nediskontētās naudas plūsmas.

	Līdz 1 mēnesim ieskaitot EUR'000	No 1 līdz 3 mēnešiem EUR'000	No 3 līdz 6 mēnešiem EUR'000	No 6 mēnešiem līdz 1 gadam EUR'000	No 1 līdz 5 gadiem EUR'000	5 gadi un vairāk EUR'000	Kopā EUR'000
<b>Uz 2008.g. 31.decembri</b>							
<b>Finanšu saistības</b>							
Saistības pret centrālo banku un citām kredītiestādēm	46 420	1 049	36 579	26 586	-	-	<b>110 634</b>
Atvasinātie finanšu instrumenti	211	(23)	(122)	(1 907)	-	-	<b>(1 841)</b>
- Līgumā paredzētie kreditoru parādi	1 566 168	10 065	5 451	32 305	-	-	<b>1 613 989</b>
- Līgumā paredzētie debitoru parādi	(1 565 957)	(10 088)	(5 573)	(34 212)	-	-	<b>(1 615 830)</b>
Noguldījumi	315 018	69 644	64 980	61 667	3 672	-	<b>514 981</b>
Pakārtotās saistības	40	-	-	2 157	15 839	-	<b>18 036</b>
Emitētie parāda vērtspapīri	-	-	3 369	-	-	-	<b>3 369</b>
<b>Kopā nediskontētās finanšu saistības</b>	<b>361 689</b>	<b>70 670</b>	<b>104 806</b>	<b>88 503</b>	<b>19 511</b>	-	<b>645 179</b>
Iespējamās saistības	7 506	-	-	-	-	-	<b>7 506</b>
Ārpusbilances saistības pret klientiem	12 672	3 014	1 197	142	2 049	-	<b>19 074</b>
<b>Kopā</b>	<b>20 178</b>	<b>3 014</b>	<b>1 197</b>	<b>142</b>	<b>2 049</b>	-	<b>26 580</b>
<b>Uz 2007.g. 31.decembri</b>							
<b>Finanšu saistības</b>							
Saistības pret centrālo banku un citām kredītiestādēm	35 492	24 852	52 544	23 269	-	-	<b>136 157</b>
Atvasinātie finanšu instrumenti	(646)	(41)	(98)	(138)	-	-	<b>(923)</b>
- Līgumā paredzētie kreditoru parādi	1 663 058	19 042	9 690	8 364	-	-	<b>1 700 154</b>
- Līgumā paredzētie debitoru parādi	(1 663 704)	(19 083)	(9 788)	(8 502)	-	-	<b>(1 701 077)</b>
Noguldījumi	557 725	31 965	35 233	31 602	9 694	-	<b>666 219</b>
Pakārtotās saistības	31	63	96	195	3 378	14 307	<b>18 070</b>
Emitētie parāda vērtspapīri	-	4 156	3 391	1 312	-	-	<b>8 859</b>
<b>Kopā nediskontētās finanšu saistības</b>	<b>592 602</b>	<b>60 995</b>	<b>91 166</b>	<b>56 240</b>	<b>13 072</b>	<b>14 307</b>	<b>828 382</b>
Iespējamās saistības	6 659	-	-	-	-	-	<b>6 659</b>
Ārpusbilances saistības pret klientiem	59 625	-	-	-	-	-	<b>59 625</b>
<b>Kopā</b>	<b>66 284</b>	-	-	-	-	-	<b>66 284</b>

Grupās saistību dzēšanas apraksts nav uzrādīts, jo Bankas meitas kompānijām ir tikai saistības pret Banku

**KREDĪTRISKS**

Kredītrisks ietver sevī risku, ka Bankas debitori savas saistības nedzēs savlaicīgi vai pilnā apjomā. Grupa pārvalda kopējo kredītrisku, kurā ietilpst arī valsts risks, atbilstoši Bankas iekšējo finanšu risku pārvaldīšanas politikai, Kredītpolitikai un Valsts riska pārvaldīšanas politikai. Kredītriska pārvaldīšanas sistēmā ietilpst partneru, aizņēmēju un emitentu kredītriska novērtēšanas metožu apstiprināšana, ierobežojumu kreditēšanas veidiem, kā arī investīcijām bankas portfeļa vērtspapīros un kreditēšanai pēc apjomiem un termiņiem limitu noteikšana, aktīvu un ārpusbilances saistību regulāra novērtēšana. Bankas Valde un Kredītkomiteja vada šo kredītrisku, un Kredītu pārvalde nepārtraukti uzrauga ar to saistītās procedūras un limitus. Monitorings par finanšu aktīvu kredītu kvalitāti ir galvenokārt balstīts uz tiem piešķirtā statusa "nokavētie".

KONSOLIDĒTO UN BANKAS FINANŠU PĀRSKATU PIELIKUMI PAR GADU,  
KAS NOSLĒDZĀS 2008. GADA 31.DECEMBRĪ**MAKSIMĀLĀ PAKĻAUTĪBA KREDĪTRISKAM**

Grupās un Bankas maksimālā kredītriska apmēru, neņemot vērā nodrošinājumus, bilances un ārpusbilances posteņos pārstāv katras finanšu aktīvu kategorijas bilances summa.

	31.12.2008		31.12.2007	
	Grupa EUR'000	Banka EUR'000	Grupa EUR'000	Banka EUR'000
<b>Pakļautība kredītriskam, attiecībā uz bilances aktīviem</b>	<b>624 164</b>	<b>615 225</b>	<b>808 943</b>	<b>804 288</b>
Prasības pret kredītiestādēm	60 397	57 969	269 047	268 808
Tirdzniecības nolūkā turētie finanšu aktīvi	13 173	13 173	53 927	53 927
Klasificēti kā patiesajā vērtībā vērtētie finanšu aktīvi ar atspoguļojumu peļņas vai zaudējumu aprēķinā	661	661	2 069	2 069
Līdz termiņa beigām turētie finanšu aktīvi	16 279	16 279	-	-
Atvasinātie finanšu instrumenti	10 942	10 942	7 597	7 597
Kredīti un debitoru parādi	464 094	457 701	461 668	457 359
Pārdošanai pieejami finanšu aktīvi	54 879	54 879	13 144	13 144
Tekošie nodokļu aktīvi	2 318	2 318	-	-
Pārējie aktīvi	1 421	1 303	1 491	1 384
<b>Pakļautība kredītriskam, attiecībā uz ārpusbilances posteņiem</b>	<b>25 349</b>	<b>26 580</b>	<b>64 862</b>	<b>66 284</b>
Iespējamās saistības	6 002	7 506	5 815	6 659
Ārpusbilances saistības pret klientiem	19 347	19 074	59 047	59 625
<b>Maksimālais kredītrisks</b>	<b>649 513</b>	<b>641 805</b>	<b>873 805</b>	<b>870 572</b>

**Maksimālās pakļautības kredītriskam koncentrācija**

Riska koncentrāciju pārvalda klients/klientu grupa. Klients vai klientu grupas pakļautība maksimālajam kredītriskam 2008.gada laikā tika maksimāli ierobežota līdz 24% no pirmā un otrā līmeņa kapitālu summas, neņemot vērā nodrošinājuma vai citus kredītu kvalitātes uzlabojumus.

Saskaņā ar Kredītpolitiku, maksimālais Grupas kredītportfeļa apjoms ir ierobežots līdz 80% no kopēja aktīvu apjoma un nedrīkst pārsniegt 1. un 2. līmeņa kapitālu vairāk ka 10 reizes. Nerezidentiem piešķirto kredītu daļa nedrīkst pārsniegt 50% no kopējā kredītportfeļa. Katra kredītu produkta maksimālais īpatsvars nedrīkst pārsniegt 40% no Bankas Kredītu portfeļa apjoma.

**KONSOLIDĒTO UN BANKAS FINANŠU PĀRSKATU PIELIKUMI PAR GADU,  
KAS NOSLĒDZĀS 2008. GADA 31.DECEMBRĪ**

Grupas un Bankas finanšu aktīvi, neņemot vērā nodrošinājuma vai citus kredītu kvalitātes uzlabojumus, ir pārstāvēti sekojošos ģeogrāfiskajos reģionos:

	Latvija EUR'000	OECD valstis EUR'000	Citas valstis EUR'000	Kopā EUR'000
<b>Uz 2008.g. 31.decembri - Grupa</b>				
<b>Pakļautība kredītriskam, attiecībā uz bilances aktīviem</b>	<b>317 539</b>	<b>47 006</b>	<b>259 619</b>	<b>624 164</b>
Prasības pret kredītiestādēm	5 328	21 083	33 986	60 397
Tirdzniecības nolūkā turētie finanšu aktīvi	-	1 313	11 860	13 173
Klasificēti kā patiesajā vērtībā vērtētie finanšu aktīvi ar atspoguļojumu peļņas vai zaudējumu aprēķinā	661	-	-	661
Līdz termiņa beigām turētie finanšu aktīvi	-	-	16 279	16 279
Atvasinātie finanšu instrumenti	655	7 544	2 743	10 942
Kredīti un debitoru parādi	268 871	16 924	178 299	464 094
Pārdošanai pieejami finanšu aktīvi	38 622	17	16 240	54 879
Tekošie nodokļu aktīvi	2 318	-	-	2 318
Pārējie aktīvi	1 084	125	212	1 421
<b>Pakļautība kredītriskam, attiecībā uz ārpusbilances posteņiem</b>	<b>17 650</b>	<b>515</b>	<b>7 184</b>	<b>25 349</b>
<b>Kopā</b>	<b>335 189</b>	<b>47 521</b>	<b>266 803</b>	<b>649 513</b>
<b>Uz 2007.g. 31.decembri - Grupa</b>				
<b>Pakļautība kredītriskam, attiecībā uz bilances aktīviem</b>	<b>292 433</b>	<b>239 993</b>	<b>276 517</b>	<b>808 943</b>
Prasības pret kredītiestādēm	1 510	215 873	51 664	269 047
Tirdzniecības nolūkā turētie finanšu aktīvi	-	1 356	52 571	53 927
Klasificēti kā patiesajā vērtībā vērtētie finanšu aktīvi ar atspoguļojumu peļņas vai zaudējumu aprēķinā	2 069	-	-	2 069
Atvasinātie finanšu instrumenti	363	3 705	3 529	7 597
Kredīti un debitoru parādi	286 679	18 944	156 045	461 668
Pārdošanai pieejami finanšu aktīvi	694	-	12 450	13 144
Pārējie aktīvi	1 118	115	258	1 491
<b>Pakļautība kredītriskam, attiecībā uz ārpusbilances posteņiem</b>	<b>43 402</b>	<b>1 881</b>	<b>19 579</b>	<b>64 862</b>
<b>Kopā</b>	<b>335 835</b>	<b>241 874</b>	<b>296 096</b>	<b>873 805</b>

KONSOLIDĒTO UN BANKAS FINANŠU PĀRSKATU PIELIKUMI PAR GADU,  
KAS NOSLĒDZĀS 2008. GADA 31.DECEMBRĪ

Uz 2008.g. 31.decembri - Banka	Latvija EUR'000	OECD valstis EUR'000	Citas valstis EUR'000	Kopā EUR'000
<b>Pakļautība kredītriskam, attiecībā uz bilances aktīviem</b>	<b>318 003</b>	<b>47 009</b>	<b>250 213</b>	<b>615 225</b>
Prasības pret kredītiestādēm	5 328	21 083	31 558	57 969
Tirdzniecības nolūkā turētie finanšu aktīvi	-	1 313	11 860	13 173
Klasificēti kā patiesajā vērtībā vērtētie finanšu aktīvi ar atspoguļojumu peļņas vai zaudējumu aprēķinā	661	-	-	661
Līdz termiņa beigām turētie finanšu aktīvi	-	-	16 279	16 279
Atvasinātie finanšu instrumenti	655	7 544	2 743	10 942
Kredīti un debitoru parādi	269 479	16 924	171 298	457 701
Pārdošanai pieejami finanšu aktīvi	38 622	17	16 240	54 879
Tekošie nodokļu aktīvi	2 318	-	-	2 318
Pārējie aktīvi	940	128	235	1 303
<b>Pakļautība kredītriskam, attiecībā uz ārpusbilances posteņiem</b>	<b>18 052</b>	<b>515</b>	<b>8 013</b>	<b>26 580</b>
<b>Kopā</b>	<b>336 055</b>	<b>47 524</b>	<b>258 226</b>	<b>641 805</b>

Uz 2007.g. 31.decembri - Banka	Latvija EUR'000	OECD valstis EUR'000	Citas valstis EUR'000	Kopā EUR'000
<b>Pakļautība kredītriskam, attiecībā uz bilances aktīviem</b>	<b>292 260</b>	<b>239 993</b>	<b>272 035</b>	<b>804 288</b>
Prasības pret kredītiestādēm	1 419	215 873	51 516	268 808
Tirdzniecības nolūkā turētie finanšu aktīvi	-	1 356	52 571	53 927
Klasificēti kā patiesajā vērtībā vērtētie finanšu aktīvi ar atspoguļojumu peļņas vai zaudējumu aprēķinā	2 069	-	-	2 069
Atvasinātie finanšu instrumenti	363	3 705	3 529	7 597
Kredīti un debitoru parādi	286 679	18 944	151 736	457 359
Pārdošanai pieejami finanšu aktīvi	694	-	12 450	13 144
Pārējie aktīvi	1 036	115	233	1 384
<b>Pakļautība kredītriskam, attiecībā uz ārpusbilances posteņiem</b>	<b>43 402</b>	<b>1 881</b>	<b>21 001</b>	<b>66 284</b>
<b>Kopā</b>	<b>335 662</b>	<b>241 874</b>	<b>293 036</b>	<b>870 572</b>

**KONSOLIDĒTO UN BANKAS FINANŠU PĀRSKATU PIELIKUMI PAR GADU,  
KAS NOSLĒDZĀS 2008. GADA 31.DECEMBRĪ**

Grupas finanšu aktīvu industriālā sektora analīze, neņemot vērā nodrošinājuma vai citus kredītu kvalitātes uzlabojumus, ir sekojoša:

	31.12.2008		31.12.2007	
	Grupa EUR'000	Banka EUR'000	Grupa EUR'000	Banka EUR'000
<b>Pakļautība kredītriskam, attiecībā uz bilances aktīviem</b>	<b>624 164</b>	<b>615 225</b>	<b>808 943</b>	<b>804 288</b>
Kredītiestādes	94 686	92 258	323 728	323 487
Privātpersonas	112 555	93 059	129 053	113 937
Transports	120 364	117 614	107 299	106 964
Tirdzniecība	72 692	64 240	62 390	56 339
Finanšu pakalpojumi	27 238	95 695	55 003	80 812
Apstrādes rūpniecība	48 881	38 979	36 845	36 652
Celtniecība	31 747	10 401	20 697	13 006
Valsts vadība	38 547	38 547	694	694
Citi	77 454	64 432	73 234	72 397
<b>Pakļautība kredītriskam, attiecībā uz ārpusbilances posteņiem</b>	<b>25 349</b>	<b>26 580</b>	<b>64 862</b>	<b>66 284</b>
<b>Total</b>	<b>649 513</b>	<b>641 805</b>	<b>873 805</b>	<b>870 572</b>

**Pārstrukturētie kredīti**

Atbilstoši Kredītpolitikai, Pārstrukturēts kredīts ir kredīts, kura nosacījumi būtiski mainīti par labu aizņēmējam, tā finansiālo grūtību dēļ, t.i. piešķirti atvieglojumi, kas citā gadījumā nebūtu piešķirti un kuri būtu nokavēti vai to vērtība samazinātos, ja šie nosacījumi nebūtu pārskatīti.

Nosacījuma pārskatīšana var iekļaut sevī:

- kredīta nosacījumu maiņu, t.i. sākotnēja parāda samazināšana kopā ar procentu likmes samazināšanu;
- kustamā un nekustamā īpašuma, debitoru parādu, citu aktīvu vai aizņēmēja pamatkapitāla daļas pārņemšana pilnīgai vai daļējai kredīta samaksai;
- sākotnējā aizņēmēja aizstāšana vai papildus parādnieka iesaistīšana.

Pārstrukturēts kredīts nav kredīts, kura samaksas termiņš ir pagarināts vai kurš aizstāts ar jaunu kredītu ar līdzīgu risku, nemainot procentu likmi, vai kura procentu likme ir mainīta, lai tā būtu vienāda ar pašreizējo (tirgus) procentu likmi vai ar procentu likmi, kāda raksturīga līdzīgiem kredītiem Bankā līguma nosacījumu pārveides brīdī.

Augstāk minēto punktu izpratnē par pārstrukturētiem kredītiem tiek uzskatīti tādi kredīti, ja tiek izsniegts jauns kredīts „veco” kredītu dzēšanai ar procentu kapitalizāciju (kredītkaršu kredītiem nosacījumu pārveides brīdī) un:

- aizņēmēja kredīspēja krietni pasliktinājās (pēc kredītreitinga piešķiršanas – ir divas pēdējas, t.i. augstākā riska novērtējuma kategorijas) salīdzinājumā ar sākotnējo novērtējumu;
- jaunais termiņš ir krietni garāks par standarta termiņiem līdzīgiem kredītiem Bankā.

Pārstrukturēto kredītu summa 2008. gada 31. decembrī sastādīja EUR 000 5 077 (pēc stāvokļa uz 2007. gada 31. decembri: nulle)

**Nodrošinājums un citi kredītu kvalitātes uzlabojumi**

Nepieciešamā nodrošinājuma veids un apjoms ir atkarīgs no klienta/klientu grupas kredītriska novērtējuma. Nodrošinājuma veidi un vērtēšanas parametri ir noteikti Kredītpolitikā un Kredītu uzraudzības procedūrā. Galvenie nodrošinājuma veidi ir sekojoši: hipotēka, kuģi, komerciālā ķīla, depozīti un vērtspapīri. Banka pieņem arī garantijas kā papildus (sekundāru) nodrošinājumu. Vadība kontrolē nodrošinājuma tirgus vērtību, īpašu uzmanību pievēršot nekustamam īpašumam, un attiecīgi koriģē to, ņemot vērā tirgus vērtības lejupslīde, lai nodrošinātu prasītu attiecību starp kredītu un novērtējuma vērtību vai rezerves zaudējumiem no vērtības samazinājuma pietiekamību.



**KONSOLIDĒTO UN BANKAS FINANŠU PĀRSKATU PIELIKUMI PAR GADU,  
KAS NOSLĒDZĀS 2008. GADA 31.DECEMBRĪ**

Atbilstoši Kredītpolitikai, bez nodrošinājuma izsniegtie kredīti (galvenokārt, ir patēriņa un karšu kredīti) ir uzskatāmi par viendabīgu kredītu grupu, kurai piemīt vienāds kredītrisks, kurš ir izanalizēts, novērtēts un pieņemts, veidojot attiecīgo kredītu produktu. Nenodrošināto kredītu portfelis nedrīkst pārsniegt 30% no kopējā kredītu portfeļa.

**Kredītu un debitoru parādu kredītqualitāte**

	31.12.2008		31.12.2007	
	Grupa EUR'000	Banka EUR'000	Grupa EUR'000	Banka EUR'000
<b>Kredīti un debitoru parādi</b>				
Nenokavētie, ar nesamazinātu vērtību	332 402	342 301	420 257	416 621
Nokavētie, bet ar nesamazinātu vērtību	92 024	80 560	36 458	36 458
Ar samazinātu vērtību	53 928	48 864	6 682	5 872
<b>Bruto summa</b>	<b>478 354</b>	<b>471 725</b>	<b>463 397</b>	<b>458 951</b>
(Speciālie uzkrājumi)	( 14 260)	( 14 024)	(1 729)	(1 592)
<b>Kopā neto kredīti un debitoru parādi</b>	<b>464 094</b>	<b>457 701</b>	<b>461 668</b>	<b>457 359</b>

Uz 2008.gada 31. decembri un 2007. gada 31. decembri citi finanšu aktīvi: kredīti un parādi bankām, pārdošanai pieejamie finanšu aktīvi, iespējamās saistības un ārpusbilances saistības pret klientiem tika klasificēti kā nenokavētie, ar nesamazinātu vērtību.

**Nokavēto, bet ar nesamazinātu vērtību kredītu klientiem un debitoru parādu termiņu analīze**

Sekojošā tabula atspoguļo Grupas un bankas nokavēto, bet ar nesamazinātu vērtību kredītu analīzi uz 2008.gada 31. decembri.

Grupa	Nokavētie, bet ar nesamazinātu vērtību					Kopā EUR'000
	Līdz 30 dienām EUR'000	No 31 līdz 60 dienām EUR'000	No 61 līdz 90 dienām EUR'000	No 91 līdz 180 dienām EUR'000	Vairāk ka 180 dienām EUR'000	
Uz 2008.g. 31.decembri						
Hipotēku kredīti	7 451	8 184	4 573	4 084	403	24 695
Industriālie kredīti	21 283	20 558	9 181	-	-	51 022
Komerckredīti	2 087	4 927	90	755	378	8 237
Patēriņa kredīti	1 299	191	29	14	4	1 537
Kredītkaršu kredīti	398	-	-	-	-	398
Finanšu līzings	312	3 497	287	74	-	4 170
Faktoring	92	-	177	-	-	269
Citi kredīti	1 612	84	-	-	-	1 696
<b>Kopā</b>	<b>34 534</b>	<b>37 441</b>	<b>14 337</b>	<b>4 927</b>	<b>785</b>	<b>92 024</b>

KONSOLIDĒTO UN BANKAS FINANŠU PĀRSKATU PIELIKUMI PAR GADU,  
KAS NOSLĒDZĀS 2008. GADA 31.DECEMBRĪ

Banka	Nokavētie, bet ar nesamazinātu vērtību					
	Līdz 30	No 31 līdz 60	No 61 līdz	No 91 līdz	Vairāk ka	Kopā
	dienām	dienām	90 dienām	180 dienām	180 dienām	
Uz 2008.g. 31.decembri	EUR'000	EUR'000	EUR'000	EUR'000	EUR'000	EUR'000
Hipotēku kredīti	6 981	8 184	1 723	2 284	31	19 203
Industriālie kredīti	21 283	19 119	9 180	-	-	49 582
Komerckredīti	2 028	4 888	90	723	-	7 729
Patēriņa kredīti	1 236	91	13	-	-	1 340
Kredītkaršu kredīti	398	-	-	-	-	398
Finanšu līzings	115	177	-	51	-	343
Faktorings	92	-	177	-	-	269
Citi kredīti	1 612	84	-	-	-	1 696
<b>Kopā</b>	<b>33 745</b>	<b>32 543</b>	<b>11 183</b>	<b>3 058</b>	<b>31</b>	<b>80 560</b>

Sekojošā tabula atspoguļo nokavēto, ar nesamazinātu vērtību Bankas kredītu analīzi uz 2007.gada 31. decembri; nokavēto, ar nesamazinātu vērtību kredītu Bankas meitas uzņēmumos nav bijis, sakarā ar to, ka tie tika klasificēti kā nenokavēti, ar nesamazinātu vērtību.

Banka/Grupa	Nokavētie, bet ar nesamazinātu vērtību					
	Līdz 30	No 31 līdz 60	No 61 līdz	No 91 līdz	Vairāk ka	Kopā
	dienām	dienām	90 dienām	180 dienām	180 dienām	
Uz 2007.g. 31.decembri	EUR'000	EUR'000	EUR'000	EUR'000	EUR'000	EUR'000
Hipotēku kredīti	12 888	6 577	142	56	-	19 663
Industriālie kredīti	5 294	3 331	-	-	-	8 625
Komerckredīti	3 096	2 238	14	-	-	5 348
Patēriņa kredīti	565	-	6	-	-	571
Kredītkaršu kredīti	295	-	-	-	-	295
Finanšu līzings	193	-	-	-	-	193
Citi kredīti	142	1 621	-	-	-	1 763
<b>Kopā</b>	<b>22 473</b>	<b>13 767</b>	<b>162</b>	<b>56</b>	<b>-</b>	<b>36 458</b>

Skat. 19. pielikumu sīkākai informācijai, kas attiecas uz speciālo uzkrājumu rezervi kredītu un debitoru parādu vērtības samazinājumiem.

**TIRGUS RISKS**

*Tirgus risks* ir risks, ka finanšu instrumenta patiesā vērtība vai nākamās naudas plūsmas svārstīsies tirgus mainīgo lielumu (procentu likme, valūtas kurss un akciju kurss) izmaiņu dēļ.

Banka nosaka tirgus riskus gan tirdzniecības, gan netirdzniecības portfelī; citiem Bankas meitas uzņēmumiem nav tirdzniecības portfeļa. Tirdzniecības portfelis iekļauj pozīcijas, kas rodas tirgus darījumu rezultātā, kuros Banka darbojas kā principāls ar klientiem vai ar tirgu un, kurus pārvalda Bankas Resursu pārvaldīšanas nodaļa, saskaņā ar Investīcijas politiku un Iekšējo finanšu risku kontroles politiku, balstoties uz Valdes noteiktiem limitiem un ierobežojumiem.

Tirgus risks rodas procentu likmju un valūtas kursu atklātās (tirdzniecības un netirdzniecības) pozīcijas rezultātā. Procentu likmes riski un valūtas riski tiek pārvaldīti un kontrolēti, izmantojot jutīguma analīzi. Grupai nav būtiskas tirgus riska koncentrācijas.

Valde un Aktīvu un Pasīvu Komiteja nosaka procentu pamatlīkmi depozītiem un kredītiem pēc katras valūtas grupas un termiņiem, analizējot aktīvu un pasīvu dzēšanas termiņus un procentu likmes, neto procentu maržu un likviditāti, saistībā ar valūtām un darbības jomām.

**KONSOLIDĒTO UN BANKAS FINANŠU PĀRSKATU PIELIKUMI PAR GADU,  
KAS NOSLĒDZĀS 2008. GADA 31.DECEMBRĪ**
**Procentu likmes risks**

Sekojošā tabula atspoguļo jutīgumu pret iespējamām izmaiņām procentu likmēs, ar nosacījumu, ka citi mainīgi lielumi ir pastāvīgi, Grupas peļņas un zaudējumu aprēķinā un pašu kapitālā.

Peļņas un zaudējumu aprēķina jutīgums ir iespējamo procentu likmju izmaiņu ietekme uz neto procentu ienākumu par vienu gadu, pamatojoties uz finanšu aktīviem un finanšu pasīviem (ārpusbilances kredītu saistības nav iekļautas), kuri tika iedalīti kategorijās pēc agrāka no līgumā paredzēta pārvērtēšanas vai dzēšanas termiņa.

Pašu kapitāla jutīgums ir aprēķināts, pārvērtējot uz 2008.gada 31. decembri turēto pārdošanai pieejamo finanšu aktīvu ar fiksēto procentu likmi, un ir balstīts uz pieņēmuma, ka uz ienākuma līknes ir paralēlas nobīdes, kas līdzsvaro nākotnes naudas plūsmas ar mainīto procentu likmi. Pašu kapitāla jutīgums Bankai un Grupai ir vienāds, jo tikai Bankai ir ieguldījumi pārdošanai pieejamos aktīvos.

Uz 2008.g. 31.decembri	Banka	Grupa	Pašu kapitāla jutīgums					
			Palielinājums pamatpunktos	Neto procentu ienākuma jutīgums	Neto procentu ienākuma jutīgums	Līdz 6 mēnešiem	No 6 mēnešiem līdz 1 gadam	Vairāk ka 1 gadu
Valūta			EUR'000	EUR'000	EUR'000	EUR'000	EUR'000	EUR'000
LVL	+ 500	( 1 485)	( 1 439)	-	-	( 73)	( 73)	
USD	+ 75	253	27	-	-	-	-	
EUR	+ 50	120	111	-	-	-	-	

Uz 2007.g. 31.decembri	Banka	Grupa	Pašu kapitāla jutīgums					
			Palielinājums pamatpunktos	Neto procentu ienākuma jutīgums	Neto procentu ienākuma jutīgums	Līdz 6 mēnešiem	No 6 mēnešiem līdz 1 gadam	Vairāk ka 1 gadu
Valūta			EUR'000	EUR'000	EUR'000	EUR'000	EUR'000	EUR'000
LVL	+ 300	265	280	-	-	(94)	(94)	
USD	+ 150	(60)	(363)	-	-	-	-	
EUR	+ 100	332	330	-	-	-	-	

Procentu likmju samazinājumam ir prētējs efekts uz tīriem procentu ienākumiem.

**Valūtas risks**

Valūtas risks ir risks, ka finanšu instrumenta patiesajā vērtība svārstīsies ārvalstu valūtu kursa izmaiņu dēļ. Lielo Riska Darījumu Kontroles Politika un Iekšējā Finanšu Riska Pārvaldīšanas Politika regulē valūtas risku kontroli un pārvaldīšanu. Šīs politikas ir balstītas uz katras valūtas neto atklātai pozīcijai un kopējam valūtu neto atklāto pozīciju kopējā apjomam noteikto ierobežojumu ievērošanu, atbilstoši Valdes noteiktajiem limitiem un Finanšu un Kapitāla Tirdzniecības Komisijas prasībām. Lai izvairītos no zaudējumiem, nelabvēlīgu valūtas kursu izmaiņu dēļ, Resursu pārvaldīšanas nodaļa pastāvīgi kontrolē valūtu pozīciju atbilstību ierobežojumiem.

KONSOLIDĒTO UN BANKAS FINANŠU PĀRSKATU PIELIKUMI PAR GADU,  
KAS NOSLĒDZĀS 2008. GADA 31.DECEMBRĪ

Grupās valūtas riska jūtīguma analīze ir atspoguļota sekojošās tabulās:

Uz 2008.g. 31.decembri - Grupa	LVL	USD	EUR	Citas	Kopā
	EUR'000	EUR'000	EUR'000	valūtas EUR'000	
<b>Aktīvi</b>					
Kase un prasības pret centrālajām bankām	78 700	1 513	2 268	929	<b>83 410</b>
Prasības pret kredītiestādēm	1 972	26 053	5 780	26 592	<b>60 397</b>
Tirdzniecības nolūkā turētie finanšu aktīvi	-	10 829	258	2 086	<b>13 173</b>
Klasificēti kā patiesajā vērtībā vērtētie finanšu aktīvi ar atspoguļojumu peļņas vai zaudējumu aprēķinā	-	-	661	-	<b>661</b>
Līdz termiņa beigām turētie finanšu aktīvi	-	12 365	3 914	-	<b>16 279</b>
Atvasinātie finanšu instrumenti	10 902	-	40	-	<b>10 942</b>
Kredīti un debitoru parādi	56 475	155 655	245 530	6 434	<b>464 094</b>
Pārdošanai pieejami finanšu aktīvi	38 622	720	15 537	-	<b>54 879</b>
Tekošie nodokļu aktīvi	2 318	-	-	-	<b>2 318</b>
Ieguldījumu īpašums	6 214	-	-	-	<b>6 214</b>
Pamatlīdzekļi	3 337	-	413	120	<b>3 870</b>
Pozitīva nemateriālā vērtība un pārējie nemateriālie aktīvi	1 429	-	-	10	<b>1 439</b>
Pārējie aktīvi	1 232	144	118	365	<b>1 859</b>
<b>Kopā aktīvi</b>	<b>201 201</b>	<b>207 279</b>	<b>274 519</b>	<b>36 536</b>	<b>719 535</b>
<b>Pasīvi un kapitāls</b>					
Saistības pret centrālo banku un citām kredītiestādēm	41 667	2 859	65 695	113	<b>110 334</b>
Atvasinātie finanšu instrumenti	7 998	-	-	-	<b>7 998</b>
Noguldījumi	115 549	173 319	193 981	16 178	<b>499 027</b>
Pakārtotās saistības	2 490	36	10 240	-	<b>12 766</b>
Emitētie parāda vērtspapīri	-	-	3 293	-	<b>3 293</b>
Tekošā nodokļa saistības	-	-	-	497	<b>497</b>
Atlikto nodokļu saistības	793	-	-	136	<b>929</b>
Pārējas saistības	2 477	652	485	455	<b>4 069</b>
<b>Kopā pasīvi</b>	<b>170 974</b>	<b>176 866</b>	<b>273 694</b>	<b>17 379</b>	<b>638 913</b>
Kapitāls un rezerves	76 098	-	-	4 489	<b>80 587</b>
Mazākuma interese	35	-	-	-	<b>35</b>
<b>Kopā pasīvi un kapitāls</b>	<b>247 107</b>	<b>176 866</b>	<b>273 694</b>	<b>21 868</b>	<b>719 535</b>
<b>Neto balances posteņu garā/(īsā) pozīcija</b>	<b>(45 906)</b>	<b>30 413</b>	<b>825</b>	<b>14 668</b>	
Tagadnes līgumu garā/(īsā) pozīcija (Spot)	(330)	(4 533)	1 717	3 146	
Ārpusbiržas ārvalstu valūtu mijmaiņas līgumu garā/(īsā) pozīcija (Swap)	46 044	(16 841)	(17 913)	(11 290)	
Ārpusbiržas nākotnes valūtas līgumu garā/(īsā) pozīcija (Forward)	541	(10 565)	11 542	(1 518)	
<b>Neto ārvalstu valūtu atklātā garā/(īsā) pozīcija</b>	<b>349</b>	<b>(1 526)</b>	<b>(3 829)</b>	<b>5 006</b>	
<b>Atklātā pozīcija % no pašu kapitāla par 31/12/2008</b>		<b>1.82</b>	<b>4.56</b>		
<b>Uz 2007.g. 31.decembri - Grupa</b>					
<b>Neto ārvalstu valūtu atklātā garā/(īsā) pozīcija</b>	<b>(3 465)</b>	<b>2</b>	<b>758</b>	<b>2 705</b>	
<b>Atklātā pozīcija % no pašu kapitāla par 31/12/2007</b>		<b>0.00</b>	<b>0.87</b>		

Sekojošā tabula parāda valūtas, ar kurām Grupai bija saistīti būtiski riski 2008.gadā 31. decembrī un 2007.gadā 31. decembrī pēc bankas un tirdzniecības monetāriem aktīviem un saistībām, kā arī gaidāmo naudas plūsmu. Analīze aprēķina iespējamās pieļaujamās valūtas kursu pret latu svārstības, kur citi mainīgi lielumi ir pastāvīgi, ietekmi uz peļņas un zaudējumu aprēķinu.

KONSOLIDĒTO UN BANKAS FINANŠU PĀRSKATU PIELIKUMI PAR GADU,  
KAS NOSLĒDZĀS 2008. GADA 31.DECEMBRĪ

Valūta	31.12.2008		31.12.2007	
	Valūtas kursu izmaiņas %	Ietekme uz peļņas un zaudējumu aprēķinu EUR`000	Valūtas kursu izmaiņas %	Ietekme uz peļņas un zaudējumu aprēķinu EUR`000
USD	+ 15	( 229)	+ 10	-
EUR	+ 10	( 38)	+ 1	7

Bankas valūtas riska jūtīguma analīze ir atspoguļota sekojošās tabulās:

Uz 2008.g. 31.decembri - Banka	LVL EUR`000	USD EUR`000	EUR EUR`000	Citas valūtas EUR`000	Kopā EUR`000
<b>Aktīvi</b>					
Kase un prasības pret centrālajām bankām	78 700	1 513	2 268	929	83 410
Prasības pret kredītiestādēm	1 972	25 580	5 771	24 646	57 969
Tirdzniecības nolūkā turētie finanšu aktīvi	-	10 829	258	2 086	13 173
Klasificēti kā patiesajā vērtībā vērtētie finanšu aktīvi ar atspoguļojumu peļņas vai zaudējumu aprēķinā	-	-	661	-	661
Līdz termiņa beigām turētie finanšu aktīvi	-	12 365	3 914	-	16 279
Atvasinātie finanšu instrumenti	10 902	-	40	-	10 942
Kredīti un debitoru parādi	56 478	154 966	245 729	528	457 701
Pārdošanai pieejami finanšu aktīvi	38 622	720	15 537	-	54 879
Tekošie nodokļu aktīvi	2 318	-	-	-	2 318
Ieguldījumu īpašums	6 214	-	-	-	6 214
Līdzdalība radniecīgo uzņēmumu pamatkapitālā	5 085	-	-	-	5 085
Pamatlīdzekļi	3 257	-	-	-	3 257
Pozitīva nemateriālā vērtība un pārējie nemateriālie aktīvi	1 150	-	-	-	1 150
Pārējie aktīvi	1 133	141	104	264	1 642
<b>Kopā aktīvi</b>	<b>205 831</b>	<b>206 114</b>	<b>274 282</b>	<b>28 453</b>	<b>714 680</b>
<b>Pasīvi un kapitāls</b>					
Saistības pret centrālo banku un citām kredītiestādēm	41 667	1 584	65 298	111	108 660
Atvasinātie finanšu instrumenti	7 998	-	-	-	7 998
Noguldījumi	116 825	173 319	193 991	16 178	500 313
Pakārtotās saistības	2 490	36	10 240	-	12 766
Emitētie parāda vērtspapīri	-	-	3 293	-	3 293
Atlikto nodokļu saistības	793	-	-	-	793
Pārējas saistības	2 287	640	357	334	3 618
<b>Kopā pasīvi</b>	<b>172 060</b>	<b>175 579</b>	<b>273 179</b>	<b>16 623</b>	<b>637 441</b>
Kapitāls un rezerves	77 239	-	-	-	77 239
<b>Kopā kapitāls un rezerves</b>	<b>249 299</b>	<b>175 579</b>	<b>273 179</b>	<b>16 623</b>	<b>714 680</b>
<b>Neto balances posteņu garā/(īsā) pozīcija</b>	<b>(43 468)</b>	<b>30 535</b>	<b>1 103</b>	<b>11 830</b>	
Tagadnes līgumu garā/(īsā) pozīcija (Spot)	(330)	(4 533)	1 717	3 146	
Ārpusbiržas ārvalstu valūtu mijmaiņas līgumu garā/(īsā) pozīcija (Swap)	46 044	(16 841)	(17 913)	(11 290)	
Ārpusbiržas nākotnes valūtas līgumu garā/(īsā) pozīcija (Forward)	541	(10 565)	11 542	(1 518)	
<b>Neto ārvalstu valūtu atklātā garā/(īsā) pozīcija</b>	<b>2 787</b>	<b>(1 404)</b>	<b>(3 551)</b>	<b>2 168</b>	
<b>Atklātā pozīcija % no pašu kapitāla par 31/12/2008</b>		<b>1.7</b>	<b>4.3</b>		
<b>Uz 2007.g. 31.decembri - Banka</b>					
<b>Neto ārvalstu valūtu atklātā garā/(īsā) pozīcija</b>	<b>(3 523)</b>	<b>563</b>	<b>774</b>	<b>2 186</b>	
<b>Atklātā pozīcija % no pašu kapitāla par 31/12/2007</b>		<b>0.65</b>	<b>0.89</b>		

**KONSOLIDĒTO UN BANKAS FINANŠU PĀRSKATU PIELIKUMI PAR GADU,  
KAS NOSLĒDZĀS 2008. GADA 31.DECEMBRĪ**

Bankas ārvalstu kopējā atklātā pozīcija 2008. gada 31. decembrī bija 7.23% no pirmā un otrā līmeņu kapitāla kopsummas (2007.: 4.14%)

Saskaņā ar LR Kredītiestāžu likuma nosacījumiem kopējā atklātā pozīcija nedrīkst pārsniegt 20% no FKTK noteikumos noteiktā pašu kapitāla, un atklātā pozīcija katrā atsevišķā valūtā nedrīkst pārsniegt 10 %; Valdes noteiktie iekšējie limiti bija stingrāki 2008.gada laikā ( 15 % un 7% atbilstoši).

Sekojošā tabula parāda valūtas, ar kurām Bankai bija saistīti būtiski riski 2008.gadā 31. decembrī un 2007.gadā 31. decembrī pēc bankas un tirdzniecības monetāriem aktīviem un saistībām, kā arī gaidāmo naudas plūsmu. Analīze aprēķina iespējamās pieļaujamās valūtas kursu pret latu svārstības, kur citi mainīgi lielumi ir pastāvīgi, ietekmi uz peļņas un zaudējumu aprēķinu.

Valūta	31.12.2008		31.12.2007	
	Valūtas kursu izmaiņas %	Ietekme uz peļņas un zaudējumu aprēķinu EUR`000	Valūtas kursu izmaiņas %	Ietekme uz peļņas un zaudējumu aprēķinu EUR`000
USD	+15	( 211)	+ 10	57
EUR	+10	( 36)	+ 1	7

**Operacionālais risks**

*Operacionālais risks* ir zaudējuma risks, kas rodas nepiemērotu vai neveiksmīgu iekšējo procesu ietekmes rezultātā: personāla kļūdas, sistēmu kļūmes, vai ārējie notikumi. Grupas Valde un atbilstošās struktūrvienības uzrauga un kontrolē operacionālo risku, saskaņā ar apstiprināto Operacionālā Riska Pārvaldīšanas Politiku. Operacionālais risks tiek kontrolēts un pārvaldīts ar sekojošu metožu palīdzību: efektīva pienākumu sadale, pieeja, autorizācija un saskaņošana; back-ofiss katru dienu kontrolē operacionālo risku un operacionālā riska gadījumi tiek reģistrēti on-line datu bāzē tālākai analīzei; pārskatu par operacionālo risku iesniegšana tieši Valdei, atbilstošo nodaļu vadītājiem un produktu menedžeriem; regulāras iekšējo kontroles procesu pārbaudes; regulāras pārbaudes, ko veic Iekšējais Audits, t.sk. IT sistēmu pārbaudes, ko veic iekšējais IT sistēmu auditors.

**4. SEGMENTA INFORMĀCIJA**

Kā primārā forma informācijas sniegšanai pa segmentiem ir noteikti uzņēmējdarbības segmenti, sakarā ar to, ka starpība produktos un pakalpojumos pārsvarā ietekmē Grupas riskus un ienākuma normu (rates of return).

Pārvaldīšanas mērķiem Grupa ir sadalīta trijos biznesa segmentos:

Bankas finanšu operācijas – galvenokārt ietver noguldījumu un citu atmaksājamo līdzekļu piesaistīšanu; kreditēšana un garantiju piešķiršana; skaidras un bezskaidras naudas maksājumu veikšana; bezskaidras naudas maksāšanas līdzekļu izlaišana un apkalpošana; ieguldījumu pakalpojumu sniegšana.

Aktīvu pārvaldīšana – galvenokārt ietver investīcijas fondu un pensijas plāna otrā līmeņa pārvaldīšanu; trasta operācijas.

Apdrošināšana – apdrošināšanas aģenta pakalpojumu sniegšana.

**KONSOLIDĒTO UN BANKAS FINANŠU PĀRSKATU PIELIKUMI PAR GADU,  
KAS NOSLĒDZĀS 2008. GADA 31.DECEMBRĪ**
**Primārā forma informācijas sniegšanai pa segmentiem – uzņēmējdarbības segments**

Sekojošā tabulā ir atspoguļota informācija par Grupas biznesa segmentu peļņu un zaudējumiem, kā arī par aktīviem un pasīviem par gadiem, kas noslēdzās 2007. un 2008. gada 31. decembrī:

Uz 2008.g. 31.decembri	Bankas finanšu operācijas EUR`000	Aktīvu pārvaldī- šana EUR`000	Apdrošinā- šana EUR`000	Konsolidā- cijas korekcija EUR`000	Kopā EUR`000
<b>Ienākumi no ārējās pamatdarbības</b>					
Neto procentu ienākumi	36 061	61	1	(61)	<b>36 062</b>
Neto komisijas naudas ienākumi	9 194	724	108	98	<b>10 124</b>
Dividenžu ienākumi	27	-	-	-	<b>27</b>
Neto peļņa no finanšu instrumentu tirdzniecības darījumiem	6 102	(1)	-	(1)	<b>6 100</b>
Pārējie ienākumi	2 290	-	-	(124)	<b>2 166</b>
Pārējie izdevumi	(1 262)	(47)	-	-	<b>(1 309)</b>
<b>Pamatdarbības ienākumi</b>	<b>52 412</b>	<b>737</b>	<b>109</b>	<b>(88)</b>	<b>53 170</b>
Finanšu aktīvu vērtības samazināšanās izdevumi	(18 418)	-	-	-	<b>(18 418)</b>
<b>Rezultāts</b>					
<b>Peļņa pirms nodokļa aprēķināšanas</b>	<b>4 721</b>	<b>455</b>	<b>(154)</b>	<b>(69)</b>	<b>4 953</b>
Uzņēmumu ienākuma nodoklis					(1 189)
<b>Pārskata gada peļņa</b>					<b>3 764</b>
<b>Aktīvi un saistības</b>					
Segmenta aktīvi	717 122	761	85	(751)	<b>717 217</b>
Nesadalītie aktīvi	2 318	-	-	-	<b>2 318</b>
<b>Kopā aktīvi</b>	<b>719 440</b>	<b>761</b>	<b>85</b>	<b>(751)</b>	<b>719 535</b>
Segmenta saistības	637 367	67	195	(142)	<b>637 487</b>
Nesadalītas saistības	1 426	-	-	-	<b>1 426</b>
<b>Kopā saistības</b>	<b>638 793</b>	<b>67</b>	<b>195</b>	<b>(142)</b>	<b>638 913</b>
<b>Segmentu cita informācija</b>					
Kapitālieguldījumu izdevumi					
Pamatlīdzekļi	3 852	5	13	-	<b>3 870</b>
Nemateriālie aktīvi	1 025	11	24	-	<b>1 060</b>
Pamatlīdzekļu nolietojums	1 287	3	3	-	<b>1 293</b>
Nemateriālo aktīvu nolietojums	387	6	10	-	<b>403</b>

AS "NORVIK BANKA"

KONSOLIDĒTO UN BANKAS FINANŠU PĀRSKATU PIELIKUMI PAR GADU,  
KAS NOSLĒDZĀS 2008. GADA 31.DECEMBRĪ

Uz 2007.g. 31.decembri	Bankas finanšu operācijas EUR`000	Aktīvu pārvaldī- šana EUR`000	Apdrošinā- šana EUR`000	Konsolidā- cijas korekcija EUR`000	Kopā EUR`000
<b>Ienākumi no ārējās pamatdarbības</b>					
Neto procentu ienākumi	24 621	33	-	(24)	<b>24 630</b>
Neto komisijas naudas ienākumi	6 928	707	6	114	<b>7 755</b>
Dividenžu ienākumi	4	-	-	-	<b>4</b>
Neto peļņa no finanšu instrumentu tirdzniecības darījumiem	1 306	-	-	-	<b>1 306</b>
Pārējie ienākumi	3 370	-	-	(121)	<b>3 249</b>
Pārējie izdevumi	(673)	(23)	(3)	-	<b>(699)</b>
<b>Pamatdarbības ienākumi</b>	<b>35 556</b>	<b>717</b>	<b>3</b>	<b>(31)</b>	<b>36 245</b>
Finanšu aktīvu vērtības samazināšanās izdevumi	(1 683)	-	-	-	<b>(1 683)</b>
<b>Rezultāts</b>					
<b>Peļņa pirms nodokļa aprēķināšanas</b>	<b>10 822</b>	<b>512</b>	<b>(28)</b>	<b>(24)</b>	<b>11 282</b>
Uzņēmumu ienākuma nodoklis					(2 439)
<b>Pārskata gada peļņa</b>					<b>8 843</b>
<b>Aktīvi un saistības</b>					
Segmenta aktīvi	881 098	681	64	(1 444)	<b>880 399</b>
Nesadalītie aktīvi	-	-	-	-	-
<b>Kopā aktīvi</b>	<b>881 098</b>	<b>681</b>	<b>64</b>	<b>(1 444)</b>	<b>880 399</b>
Segmenta saistības	799 849	33	22	-	<b>799 904</b>
Nesadalītas saistības	1 504	-	-	-	<b>1 504</b>
<b>Kopā saistības</b>	<b>801 353</b>	<b>33</b>	<b>22</b>	<b>-</b>	<b>801 408</b>
<b>Segmentu cita informācija</b>					
Kapitālieguldījumu izdevumi					
Pamatlīdzekļi	3 942	3	3	-	<b>3 948</b>
Nemateriālie aktīvi	912	-	17	-	<b>929</b>
Pamatlīdzekļu nolietojums	1 133	3	-	-	<b>1 136</b>
Nemateriālo aktīvu nolietojums	270	-	-	-	<b>270</b>



**KONSOLIDĒTO UN BANKAS FINANŠU PĀRSKATU PIELIKUMI PAR GADU,  
KAS NOSLĒDZĀS 2008. GADA 31.DECEMBRĪ**
**Sekundārā forma informācijas sniegšanai pa segmentiem – ģeogrāfiskais segments**

Grupa galvenokārt darbojas Latvijas Republikā. Sekojošā tabula atspoguļo Grupas neto ienākumus no ārējās pamatdarbības un aktīvu kopēja apjoma sadali pēc ģeogrāfiskā segmenta, atkarībā no atrašanās vietas, kur darījumi un aktīvi tiek reģistrēti, par gadiem, kas noslēdzās 2008. un 2007. gada 31. decembrī:

	<u>Latvija</u>	<u>Citas</u>	<u>Konsolidā-</u>	
	<u>EUR`000</u>	<u>valstis</u>	<u>cijas</u>	
<b>Uz 2008.g. 31.decembri</b>	<b>EUR`000</b>	<b>EUR`000</b>	<b>korekcija</b>	<b>Kopā</b>
			<b>EUR`000</b>	<b>EUR`000</b>
<b>Ienākumi no ārējās pamatdarbības</b>				
Neto procentu ienākumi	29 658	4 808	1 596	<b>36 062</b>
Neto komisijas naudas ienākumi	10 047	74	3	<b>10 124</b>
Dividenžu ienākumi	27	-	-	<b>27</b>
Neto peļņa no finanšu instrumentu tirdzniecības darījumiem	6 151	(51)	-	<b>6 100</b>
Pārējie ienākumi	2 066	100	-	<b>2 166</b>
Pārējie izdevumi	(1 308)	(1)	-	<b>(1 309)</b>
<b>Kopā ienākumi no pamatdarbības</b>	<b>46 641</b>	<b>4 930</b>	<b>1 599</b>	<b>53 170</b>
Finanšu aktīvu vērtības samazināšanās izdevumi	(18 239)	(179)	-	<b>(18 418)</b>
<b>Kopā aktīvi</b>	<b>674 475</b>	<b>45 060</b>	<b>-</b>	<b>719 535</b>
<b>Kapitālieguldījumu izdevumi</b>				
Pamatlīdzekļi	3 749	121	-	<b>3 870</b>
Nemateriālie aktīvi	1 051	9	-	<b>1 060</b>
	<u>Latvija</u>	<u>Citas</u>	<u>Konsolidā-</u>	
	<u>EUR`000</u>	<u>valstis</u>	<u>cijas</u>	
<b>Uz 2007.g. 31.decembri</b>	<b>EUR`000</b>	<b>EUR`000</b>	<b>korekcija</b>	<b>Kopā</b>
			<b>EUR`000</b>	<b>EUR`000</b>
<b>Ienākumi no ārējās pamatdarbības</b>				
Neto procentu ienākumi	21 383	3 271	(24)	<b>24 630</b>
Neto komisijas naudas ienākumi	7 561	80	114	<b>7 755</b>
Dividenžu ienākumi	4	-	-	<b>4</b>
Neto peļņa no finanšu instrumentu tirdzniecības darījumiem	1 273	33	-	<b>1 306</b>
Pārējie ienākumi	3 351	19	(121)	<b>3 249</b>
Pārējie izdevumi	(686)	(13)	-	<b>(699)</b>
<b>Kopā ienākumi no pamatdarbības</b>	<b>32 886</b>	<b>3 390</b>	<b>(31)</b>	<b>36 245</b>
Finanšu aktīvu vērtības samazināšanās izdevumi	(1 559)	(124)	-	<b>(1 683)</b>
<b>Kopā aktīvi</b>	<b>851 321</b>	<b>30 522</b>	<b>(1 444)</b>	<b>880 399</b>
<b>Kapitālieguldījumu izdevumi</b>				
Pamatlīdzekļi	3 813	135	-	<b>3 948</b>
Nemateriālie aktīvi	919	10	-	<b>929</b>

KONSOLIDĒTO UN BANKAS FINANŠU PĀRSKATU PIELIKUMI PAR GADU,  
KAS NOSLĒDZĀS 2008. GADA 31.DECEMBRĪ

## 5. NETO PROCENTU IENĀKUMI

	2008		2007	
	Grupa EUR`000	Banka EUR`000	Grupa EUR`000	Banka EUR`000
<b>Procentu ienākumi</b>	<b>66 745</b>	<b>61 829</b>	<b>49 594</b>	<b>47 431</b>
Kredīti un debitoru parādi	52 261	45 634	36 888	34 774
Tirdzniecības nolūkā turētie parāda vērtspapīri	3 073	3 073	6 820	6 820
Prasības pret kredītiestādēm	9 377	11 144	5 408	5 395
Pārdošanai pieejami parāda vērtspapīri	649	649	165	165
Līdz termiņa beigām turētie finanšu aktīvi	1 097	1 097	-	-
Pārējie procentu ieņēmumi	289	232	313	277
<b>Procentu izdevumi</b>	<b>30 683</b>	<b>30 764</b>	<b>24 964</b>	<b>24 991</b>
Saistības pret kredītiestādēm	8 782	8 865	10 142	10 142
Nebanku noguldījumi	19 232	19 230	9 844	9 871
Emitētie parāda vērtspapīri	605	605	3 857	3 857
Maksājumi noguldījumu garantiju fondā	993	993	697	697
Pakārtotās saistībās	1 071	1 071	424	424
<b>Neto procentu ienākumi</b>	<b>36 062</b>	<b>31 065</b>	<b>24 630</b>	<b>22 440</b>

Uz 2008.gada 31.decembri kredītiem ar samazinātu vērtību ir uzkrāts procentu ienākums EUR`000 1 273 apmērā (2007: EUR`000 98).

## 6. NETO KOMISIJAS NAUDAS IENĀKUMI

	2008		2007	
	Grupa EUR`000	Banka EUR`000	Grupa EUR`000	Banka EUR`000
<b>Komisijas naudas ienākumi</b>	<b>12 645</b>	<b>11 962</b>	<b>10 010</b>	<b>9 606</b>
Kontu apkalpošana un naudas pārvedumi	5 604	5 611	5 686	5 682
Norēķinu kartes	1 669	1 669	1 430	1 430
Par aktīvu pārvaldīšanu	901	408	874	561
Skaidrās naudas izmaksa	680	680	556	556
Brokeru pakalpojumi pēc vērtspapīriem	804	717	542	542
Par komunālajiem maksājumiem	2 419	2 419	444	444
Akreditīvu un inkaso komisija	154	154	129	129
Citi komisijas naudas ieņēmumi	414	304	349	262
<b>Komisijas naudas izdevumi</b>	<b>2 521</b>	<b>2 474</b>	<b>2 255</b>	<b>2 194</b>
Norēķinu kartes	1 316	1 316	1 003	1 003
Korespondentbanku pakalpojumi	640	640	591	582
Vērtspapīru pirkšana un brokeru pakalpojumi	346	346	499	447
Pārējie komisijas naudas izdevumi	219	172	162	162
<b>Neto komisijas naudas ienākumi</b>	<b>10 124</b>	<b>9 488</b>	<b>7 755</b>	<b>7 412</b>

KONSOLIDĒTO UN BANKAS FINANŠU PĀRSKATU PIELIKUMI PAR GADU,  
KAS NOSLĒDZĀS 2008. GADA 31.DECEMBRĪ

## 7. NETO PEĻŅA NO FINANŠU INSTRUMENTU TIRDZNICĪBAS DARĪJUMIEM

	2008		2007	
	Grupa EUR`000	Banka EUR`000	Grupa EUR`000	Banka EUR`000
<b>Neto peļņa/(zaudējumi) no darījumiem ar tirdzniecības nolūkā turētiem finanšu aktīviem</b>	<b>(4 435)</b>	<b>(4 435)</b>	<b>(6 030)</b>	<b>(6 030)</b>
<i>Parāda vērtspapīri un citi vērtspapīri ar fiksētu ienākumu</i>	<i>(3 947)</i>	<i>(3 947)</i>	<i>(6 332)</i>	<i>(6 332)</i>
Neto tirdzniecības peļņa/(zaudējumi)	(1 868)	(1 868)	(3 996)	(3 996)
Neto pārvērtēšanas rezultāts	(2 079)	(2 079)	(2 336)	(2 336)
<i>Akcijas un citi vērtspapīri ar nefiksētu ienākumu</i>	<i>(488)</i>	<i>(488)</i>	<i>302</i>	<i>302</i>
Neto tirdzniecības peļņa/(zaudējumi)	(128)	(128)	376	376
Neto pārvērtēšanas rezultāts	(360)	(360)	(74)	(74)
<b>Neto peļņa/(zaudējumi) no darījumiem ar atvasinātiem finanšu instrumentiem un valūtu konvertācijas</b>	<b>16 675</b>	<b>16 667</b>	<b>9 537</b>	<b>9 533</b>
Neto tirdzniecības peļņa/ (zaudējumi)	13 899	13 891	9 197	9 193
Neto pārvērtēšanas rezultāts	2 776	2 776	340	340
<b>Neto peļņa no atklātās pozīcijas pārvērtēšanas</b>	<b>(5 245)</b>	<b>(5 186)</b>	<b>(2 279)</b>	<b>(2 308)</b>
<b>Kopā</b>	<b>6 995</b>	<b>7 046</b>	<b>1 228</b>	<b>1 195</b>

## 8. NETO PEĻŅA VAI ZAUDĒJUMI NO PĒC PATIESĀS VĒRTĪBAS NOVĒRTĒTAJIEM FINANŠU AKTĪVIEM UN SAISTĪBĀM AR ATSPUGUĻOJUMU PEĻŅAS VAI ZAUDĒJUMU APRĒĶINĀ

	2008		2007	
	Grupa EUR`000	Banka EUR`000	Grupa EUR`000	Banka EUR`000
<b>Neto peļņa/(zaudējumi) no pēc patiesajās vērtībās novērtētajiem finanšu aktīviem ar atspoguļojumu peļņas un zaudējumu aprēķinā</b>	<b>(828)</b>	<b>(828)</b>	<b>79</b>	<b>79</b>
Neto tirdzniecības peļņa/(zaudējumi)	(411)	(411)	-	-
Neto pārvērtēšanas rezultāts	(417)	(417)	79	79
<b>Neto peļņa/(zaudējumi) no pēc patiesajās vērtībās novērtētajiem finanšu saistībām ar atspoguļojumu peļņas un zaudējumu aprēķinā</b>	<b>-</b>	<b>-</b>	<b>(1)</b>	<b>(1)</b>
Neto tirdzniecības peļņa/(zaudējumi)	-	-	(1)	(1)
<b>Kopā</b>	<b>(828)</b>	<b>(828)</b>	<b>78</b>	<b>78</b>

KONSOLIDĒTO UN BANKAS FINANŠU PĀRSKATU PIELIKUMI PAR GADU,  
KAS NOSLĒDZĀS 2008. GADA 31.DECEMBRĪ9. NETO REALIZĒTĀ PEĻŅA VAI ZAUDĒJUMI NO PĀRDOŠANAI PIEEJAMAJIEM FINANŠU  
AKTĪVIEM

	2008		2007	
	Grupa EUR`000	Banka EUR`000	Grupa EUR`000	Banka EUR`000
Parāda vērtspapīri un citi vērtspapīri ar fiksētu ienākumu	(67)	(67)	-	-
	<b>(67)</b>	<b>(67)</b>	<b>-</b>	<b>-</b>

Norādītās summas uzreiz pēc pārdošanai pieejamo finanšu instrumentu atzīšanas pārtraukšanas, tika pārceltas no pašu kapitāla uz peļņas vai zaudējumu aprēķinu.

## 10. PĀRĒJIE IENĀKUMI

	2008		2007	
	Grupa EUR`000	Banka EUR`000	Grupa EUR`000	Banka EUR`000
Ieguldījumu īpašuma pārvērtēšana (24.Pielikums)	154	154	2 261	2 261
Soda nauda no klientiem	1 230	1 134	434	434
Ieņēmumi no ieguldījuma īpašuma īres	613	613	343	343
Ieņēmumi no telpu īres	155	155	135	147
Citi ienākumi	14	161	76	169
<b>Kopā</b>	<b>2 166</b>	<b>2 217</b>	<b>3 249</b>	<b>3 354</b>

## 11. ADMINISTRATĪVIE IZDEVUMI

	2008		2007	
	Grupa EUR`000	Banka EUR`000	Grupa EUR`000	Banka EUR`000
<b>Personāla izdevumi</b>	<b>15 916</b>	<b>14 159</b>	<b>11 386</b>	<b>10 842</b>
Personāla atalgojums	12 136	10 895	8 813	8 384
Padomes un Valdes atalgojums	954	700	558	512
Valsts sociālās apdrošināšanas obligātās iemaksas	2 826	2 564	2 015	1 946
<b>Pārējie izdevumi</b>	<b>12 187</b>	<b>11 871</b>	<b>10 488</b>	<b>10 258</b>
Profesionālie pakalpojumi	2 416	2 315	1 813	1 709
Īre	2 231	2 108	1 705	1 685
Skaitļošanas tehnikas uzturēšana un sakari	1 509	1 621	1 431	1 410
PVN izdevumi	993	992	923	923
Komunālie maksājumi un ekspluatācijas izdevumi	845	828	894	887
Reklāmas pakalpojumi	1 141	1 135	729	726
Rebrandings	-	-	451	451
Ieguldījumu nomātos pamatlīdzekļos norakstīšana	229	229	448	448
Sponsorēšana	330	330	415	415
Komandējumu izmaksas	380	373	317	315
Apsardzes izdevumi	342	333	246	239
Kancelejas piederumi un citi izdevumi	303	290	225	215
Nekustamā īpašuma nodoklis	115	115	50	50
Citi administratīvie izdevumi	1 353	1 202	841	785
<b>Kopā</b>	<b>28 103</b>	<b>26 030</b>	<b>21 874</b>	<b>21 100</b>

2008. gadā, vidējais Grupā un Bankā nodarbināto darbinieku skaits bija attiecīgi 882 (ieskaitot 9 Padomes un 16 Valdes locekļus) un 822 (ieskaitot 6 Padomes un 5 Valdes locekļus).

2007. gadā, vidējais Grupā un Bankā nodarbināto darbinieku skaits bija attiecīgi 773 (ieskaitot 10 Padomes un 13 Valdes locekļus) un 727 (ieskaitot 6 Padomes un 5 Valdes locekļus).

KONSOLIDĒTO UN BANKAS FINANŠU PĀRSKATU PIELIKUMI PAR GADU,  
KAS NOSLĒDZĀS 2008. GADA 31.DECEMBRĪ

## 12. UZŅĒMUMU IENĀKUMA NODOKLIS

a) *Ienākuma nodokļa komponenti*

	2008		2007	
	Grupa EUR`000	Banka EUR`000	Grupa EUR`000	Banka EUR`000
Tekošā gada ienākuma nodokļa izdevumi	940	236	1 895	1 640
Atliktā nodokļa saistību izmaiņas	249	158	544	482
<b>Kopā</b>	<b>1 189</b>	<b>394</b>	<b>2 439</b>	<b>2 122</b>

b) *Finanšu pārskatu peļņas salīdzinājums ar uzņēmumu ienākuma nodokļa izmaksām:*

	2008		2007	
	Grupa EUR`000	Banka EUR`000	Grupa EUR`000	Banka EUR`000
Peļņa pirms nodokļu aprēķināšanas	<b>4 953</b>	<b>1 846</b>	<b>11 282</b>	<b>9 784</b>
Sagaidāmais Uzņēmumu ienākuma nodoklis*	1 059	277	1 793	1 467
<i>Nodokļu korekcijas par:</i>				
(Ar nodokļi neapliekamie ienākumi)/neatskaitāmie izdevumi	816	803	1 245	1 254
Sponsorēšana	(33)	(33)	(252)	(252)
Nodokļu atvieglojumi	(653)	(653)	(347)	(347)
<b>Kopā</b>	<b>1 189</b>	<b>394</b>	<b>2 439</b>	<b>2 122</b>

\* UIN ir aprēķināts atbilstoši 15% likmei Latvijā un 20% likmei Armēnijā.

c) *Salīdzinājums starp iepriekšējā gada un tekošā gada atliktā nodokļa izmaiņām:*

	2008		2007	
	Grupa EUR`000	Banka EUR`000	Grupa EUR`000	Banka EUR`000
Atliktā nodokļa prasības gada sākumā	-	-	(17)	-
Pārskata gada atliktā nodokļa (palielinājums)/samazinājums	-	-	17	-
<b>Atliktā nodokļa aktīvs gada beigās</b>	<b>-</b>	<b>-</b>	<b>-</b>	<b>-</b>
Atliktā nodokļa saistības gada sākumā	680	635	152	152
Pārskata gada atliktā nodokļa palielinājums	249	158	526	483
Ārvalstu valūtas pārvērtēšanas rezultāts	-	-	1	-
<b>Atliktā nodokļa saistības gada beigās</b>	<b>929</b>	<b>793</b>	<b>680</b>	<b>635</b>

d) *Bilancē iekļautais atliktais nodoklis un peļņas un zaudējumu pārskatā uzskaitītās izmaiņas ir šādas:*

Grupa	2008		2007	
	Atlikto nodokļu aktīvi EUR`000	Atlikto nodokļu saistības EUR`000	Atlikto nodokļu aktīvi EUR`000	Atlikto nodokļu saistības EUR`000
Kredīti klientiem	-	(134)	-	(37)
Uzkrājumi atvaļinājumiem	55	-	50	-
Pārdošanai pieejamo finanšu aktīvu pārvērtējums*	-	(253)	-	(98)
Nolietojums un amortizācija	-	(240)	-	(252)
Investīciju īpašuma patiesās vērtības izmaiņas	-	(360)	-	(339)
Pārējie aktīvi	-	-	1	-
Pārējas saistības	3	-	-	(5)
Nākotnē ieskaitāmais ienākumu nodoklis	-	-	-	-
<b>Kopā savstarpēji ieskaitīti aktīvi/(saistības)</b>	<b>58</b>	<b>( 987)</b>	<b>51</b>	<b>(731)</b>
<b>Neto atlikto nodokļu aktīvi/(saistības)</b>	<b>-</b>	<b>( 929)</b>	<b>-</b>	<b>(680)</b>

\* Pozīcijas „Pārdošanai pieejamo finanšu aktīvu pārvērtējums” izmaiņas tiek atspoguļotas tieši kapitālā.

KONSOLIDĒTO UN BANKAS FINANŠU PĀRSKATU PIELIKUMI PAR GADU,  
KAS NOSLĒDZĀS 2008. GADA 31.DECEMBRĪ

Banka	2008		2007	
	Atlikto nodokļu aktīvi EUR`000	Atlikto nodokļu saistības EUR`000	Atlikto nodokļu aktīvi EUR`000	Atlikto nodokļu saistības EUR`000
Uzkrājumi atvaļinājumiem	55	-	47	-
Pārdošanai pieejamo finanšu aktīvu pārvērtējums	-	(253)	-	(98)
Nolietojums un amortizācija	-	(235)	-	(245)
Investīciju īpašuma patiesās vērtības izmaiņas	-	(360)	-	(339)
<b>Kopā savstarpēji ieskaitīti aktīvi/(saistības)</b>	<b>55</b>	<b>(848)</b>	<b>47</b>	<b>(682)</b>
<b>Neto atlikto nodokļu aktīvi/(saistības)</b>	<b>-</b>	<b>(793)</b>	<b>-</b>	<b>(635)</b>

## 13. KASE UN PRASĪBAS PRET CENTRĀLAJĀM BANKĀM

	31.12.2008		31.12.2007	
	Grupa EUR`000	Banka EUR`000	Grupa EUR`000	Banka EUR`000
Kase	7 635	7 635	11 675	11 675
Prasības pret centrālo banku	75 775	75 775	48 309	48 309
<b>Kopā</b>	<b>83 410</b>	<b>83 410</b>	<b>59 984</b>	<b>59 984</b>

Prasības pret centrālo banku ietver naudas līdzekļus korespondējošajā kontā Latvijas Bankā. Saskaņā ar Latvijas Bankas norādījumiem, Bankas korespondentkonta vidējais mēneša atlikums nedrīkst būt mazāks par bankas obligāto rezervju prasību summu, kura tiek aprēķināta no rezervju bāzē ietvertu saistību atlikuma uz mēneša pēdējo datumu. 2008. un 2007. gada 31.decembrī Bankas obligāto rezervju prasību summa bija attiecīgi EUR`000 30 355 un EUR`000 47 791.

## 14. PRASĪBAS PRET KREDĪTIESTĀDĒM

	31.12.2008		31.12.2007	
	Grupa EUR`000	Banka EUR`000	Grupa EUR`000	Banka EUR`000
<b>Prasības uz pieprasījumu</b>	<b>45 956</b>	<b>45 166</b>	<b>57 605</b>	<b>57 456</b>
Pārējo valstu kredītiestādes	21 762	20 972	33 810	33 661
OECD reģistrētās kredītiestādes	20 838	20 838	23 758	23 758
LR reģistrētās kredītiestādes	3 356	3 356	37	37
<b>Terminprasības</b>	<b>14 441</b>	<b>12 803</b>	<b>211 442</b>	<b>211 352</b>
OECD reģistrētās kredītiestādes	245	245	192 115	192 115
Pārējo valstu kredītiestādes	12 224	10 586	17 854	17 854
LR reģistrētās kredītiestādes	1 972	1 972	1 473	1 383
<b>Kopā</b>	<b>60 397</b>	<b>57 969</b>	<b>269 047</b>	<b>268 808</b>

Bankas vidējās procentu likmes ir: USD 7.62%, EUR 9.34%

KONSOLIDĒTO UN BANKAS FINANŠU PĀRSKATU PIELIKUMI PAR GADU,  
KAS NOSLĒDZĀS 2008. GADA 31.DECEMBRĪ

## 15. TIRDZNIECĪBAS NOLŪKĀ TURĒTIE FINANŠU AKTĪVI

	31.12.2008		31.12.2007	
	Grupa EUR`000	Banka EUR`000	Grupa EUR`000	Banka EUR`000
<b>Parāda vērtspapīri un citi vērtspapīri ar fiksētu ienākumu</b>	<b>12 914</b>	<b>12 914</b>	<b>52 689</b>	<b>52 689</b>
Pārējo valstu rezidenti	11 601	11 601	51 333	51 333
OECD valstu rezidenti	1 313	1 313	1 356	1 356
<b>Akcijas un citi vērtspapīri ar nefiksētu ienākumu</b>	<b>259</b>	<b>259</b>	<b>1 238</b>	<b>1 238</b>
Pārējo valstu rezidenti	259	259	1 238	1 238
<b>Kopā</b>	<b>13 173</b>	<b>13 173</b>	<b>53 927</b>	<b>53 927</b>

16. KLASIFICĒTI KĀ PATIESAJĀ VĒRTĪBĀ VĒRTĒTIE FINANŠU AKTĪVI AR ATSPUGUĻOJUMU  
PELŅAS UN ZAUDĒJUMU APRĒĶINĀ

	31.12.2008		31.12.2007	
	Grupa EUR`000	Banka EUR`000	Grupa EUR`000	Banka EUR`000
<b>Ieguldījumu fondi</b>	<b>661</b>	<b>661</b>	<b>2 069</b>	<b>2 069</b>
Latvijā reģistrētie fondi	661	661	2 069	2 069

2008.gada 31.decembrī, Bankai ir ieguldījumi atvērtajos ieguldījumu fondos, kurus Bankas meitas uzņēmums AS „NORVIK ieguldījumu pārvaldes sabiedrība” ir reģistrējis Finanšu un kapitāla Tirgus komisijā (FKTK).

## 17. ATVASINĀTIE FINANŠU INSTRUMENTI

Sekojošā tabula atspoguļo Grupas un Bankas atvasināto instrumentu patieso vērtību. Atvasinātie finanšu instrumenti tiek reģistrēti kā aktīvi un pasīvi, kopā ar to nosacīto vērtības summu. Nosacītā vērtība ir atvasinātā instrumenta pamataktīvu kopējā summa un tās tiek aprēķinātas atbilstoši FKTK prasībām par kapitāla pietiekamības aprēķināšanu. Nosacītā vērtība norāda nenokārtoto darījumu apjomu gada beigās.

	31.12.2008			31.12.2007		
	Aktīvi EUR`000	Saistības EUR`000	Nosacītā vērtība EUR`000	Aktīvi EUR`000	Saistības EUR`000	Nosacītā vērtība EUR`000
Ārpusbiržas ārvalstu valūtas mijmaiņas līgumi ( <i>Swap</i> )	9 498	6 098	1 215 216	5 410	4 724	1 105 564
Tagadnes līgumi ( <i>Spot</i> )	1 107	1 062	331 099	1 280	1 349	553 637
Ārpusbiržas nākotnes līgumi ( <i>Forward</i> )	297	838	69 581	810	1004	42 145
Iespējas līgumi ( <i>Options</i> )	40	-	901	97	-	1 060
<b>Kopā</b>	<b>10 942</b>	<b>7 998</b>	<b>1 616 797</b>	<b>7 597</b>	<b>7 077</b>	<b>1 702 406</b>

KONSOLIDĒTO UN BANKAS FINANŠU PĀRSKATU PIELIKUMI PAR GADU,  
KAS NOSLĒDZĀS 2008. GADA 31.DECEMBRĪ

## 18. KREDĪTI UN DEBITORU PARĀDI

	31.12.2008		31.12.2007	
	Grupa EUR`000	Banka EUR`000	Grupa EUR`000	Banka EUR`000
<b>Neto kredīti</b>	<b>457 589</b>	<b>425 674</b>	<b>455 772</b>	<b>451 463</b>
Privātiem uzņēmumiem	351 070	338 631	328 442	338 232
Privātpersonām	120 779	101 067	129 059	114 823
Speciālie uzkrājumi parādu vērtības samazinājumiem (19. Pielikums)	(14 260)	(14 024)	(1 729)	(1 592)
<b>Debitoru parādi</b>	<b>6 505</b>	<b>32 027</b>	<b>5 896</b>	<b>5 896</b>
Finanšu kompānijām	6 505	32 027	5 896	5 896
<b>Kopā neto kredīti un debitoru parādi</b>	<b>464 094</b>	<b>457 701</b>	<b>461 668</b>	<b>457 359</b>

	31.12.2008		31.12.2007	
	Grupa EUR`000	Banka EUR`000	Grupa EUR`000	Banka EUR`000
<b>Kredītu un debitoru parādu ģeogrāfiskais sadalījums</b>				
<b>Neto kredīti</b>	<b>457 589</b>	<b>425 674</b>	<b>455 772</b>	<b>451 463</b>
Latvijas rezidentiem	281 046	256 114	288 267	288 267
Pārējo valstu rezidentiem	180 369	173 150	156 179	151 733
OECD valstu rezidentiem	10 434	10 434	13 055	13 055
Speciālie uzkrājumi parādu vērtības samazinājumiem (19. pielikums )	(14 260)	(14 024)	(1 729)	(1 592)
<b>Debitoru parādi</b>	<b>6 505</b>	<b>32 027</b>	<b>5 896</b>	<b>5 896</b>
OECD valstu rezidentiem	6 499	6 499	5 889	5 889
Pārējo valstu rezidentiem	-	-	4	4
Latvijas rezidentiem	6	25 528	3	3
<b>Kopā neto kredīti un debitoru parādi</b>	<b>464 094</b>	<b>457 701</b>	<b>461 668</b>	<b>457 359</b>

	31.12.2008		31.12.2007	
	Grupa EUR`000	Banka EUR`000	Grupa EUR`000	Banka EUR`000
<b>Kredītu veidu analīze</b>				
Industriālie kredīti	117 656	116 219	130 354	130 354
Hipotēku kredīti	118 056	89 948	93 009	85 483
Komerckredīti	112 486	123 285	90 811	101 619
Patēriņa kredīti	51 088	44 960	57 144	49 553
Reverse repo darījumi	25 655	25 655	56 650	56 650
Kredītkaršu kredīti	14 308	14 308	12 743	12 743
Finanšu līzings	12 613	5 572	6 813	6 813
Faktorings	552	552	2 652	2 652
Citi kredīti	5 175	5 175	5 596	5 596
<b>Neto kredīti</b>	<b>457 589</b>	<b>425 674</b>	<b>455 772</b>	<b>451 463</b>

Kā nodrošinājumu Reverse repo darījumiem, Grupa ir saņēmusi vērtspapīrus pēc patiesās vērtības EUR`000 30 109 (EUR`000 58 359 uz 2007.gada 31.decembri), un Grupai ir atļauts tos pārdot vai pārķīlāt. Vērtspapīri, kas tika saņemti uz 2008.gada 31. decembri, nav pārdoti vai pārķīlāti (uz 2007.gada 31. decembrī: EUR`000 nulle).

Bankas vidējās procentu likmes ir: LVL 18.04%, USD 7.30%, EUR 8.40%.



KONSOLIDĒTO UN BANKAS FINANŠU PĀRSKATU PIELIKUMI PAR GADU,  
KAS NOSLĒDZĀS 2008. GADA 31.DECEMBRĪ

	31.12.2008		31.12.2007	
	Grupa EUR`000	Banka EUR`000	Grupa EUR`000	Banka EUR`000
<b>Finanšu līzings</b>				
<b>Bruto investīcijas</b>	<b>14 603</b>	<b>6 545</b>	<b>8 399</b>	<b>8 399</b>
Līdz 1 gadam	1 777	1 675	1 679	1 679
No 1 gada līdz 5 gadiem	8 315	4 621	5 257	5 257
Ilgāk par 5 gadiem	4 511	249	1 463	1 463
<b>Nenopelnītie ienākumi</b>	<b>1 990</b>	<b>973</b>	<b>1 586</b>	<b>1 586</b>
Līdz 1 gadam	351	348	603	603
No 1 gada līdz 5 gadiem	1 134	622	910	910
Ilgāk par 5 gadiem	505	3	73	73
<b>Minimālo līzings maksājumu patreizējā vērtība</b>	<b>12 613</b>	<b>5 572</b>	<b>6 813</b>	<b>6 813</b>
Līdz 1 gadam	1 426	1 326	1 076	1 076
No 1 gada līdz 5 gadiem	7 181	4 000	4 347	4 347
Ilgāk par 5 gadiem	4 006	246	1 390	1 390

## 19. FINANŠU AKTĪVU VĒRTĪBAS SAMAZINĀŠANAS IZDEVUMI

Sekojošajā tabulā ir atspoguļota uzkrājumu parādu vērtības samazinājumu izmaiņu analīze. Uzkrājumus zaudējumiem no vērtības samazināšanās Grupa pilnībā attiecina uz Finanšu ieguldījumiem.

Grupa	Uz 2007.gada 31.decembri EUR`000	Uzkrājumu pieaugums EUR`000	Norakstī- tās summas EUR`000	Uzkrājumu samazinā- jums EUR`000	Ārvalstu valūtas pārvērtē šanas rezultāts EUR`000	Uz 2008.gada 31. decembri EUR`000
Industriālie kredīti	45	3 086	(196)	-	-	2 935
Komerckredīti	52	1 107	(720)	(51)	-	388
Patēriņa kredīti	1 049	5 296	(389)	(355)	2	5 603
Kredītkaršu kredīti	518	1 625	(618)	(95)	-	1 430
Finanšu līzings	43	20	(43)	-	-	20
Faktorings	-	21	(21)	-	-	-
Hipotēku kredīti	22	5 343	(2 709)	(23)	-	2 633
Reverse repo	-	1 257	-	-	(6)	1 251
Uzkrājumi uz līdz termiņa beigām turētiem aktīviem	-	1 259	-	-	-	1 259
Citi uzkrājumi	-	10	-	-	1	11
<b>Kopā</b>	<b>1 729</b>	<b>19 024</b>	<b>(4 696)</b>	<b>(524)</b>	<b>(3)</b>	<b>15 530</b>

KONSOLIDĒTO UN BANKAS FINANŠU PĀRSKATU PIELIKUMI PAR GADU,  
KAS NOSLĒDZĀS 2008. GADA 31.DECEMBRĪ

Grupa Uz 2008.gada 31.decembri	Individuālais vērtības samazinājums EUR`000	Vērtības samazinājums pamatojoties uz portfeļa bāzi		Kopā EUR`000	Finanšu aktīvu, kas individuāli tika noteikti kā finanšu aktīvi ar samazinātu vērtību, kopējā summa pirms uzkrājumu atskaitīšanas EUR`000
		EUR`000	EUR`000		
Industriālie kredīti	2 935	-	-	2 935	14 200
Komerckredīti	388	-	-	388	3 042
Patēriņa kredīti	4 859	744	-	5 603	6 623
Kredītkaršu kredīti	1 271	159	-	1 430	1 816
Finanšu līzings	20	-	-	20	93
Hipotēku kredīti	2 633	-	-	2 633	15 235
Reverse repo	1 251	-	-	1 251	4 371
Uzkrājumi uz līdz termiņa beigām turētiem aktīviem	1 259	-	-	1 259	17 538
Citi uzkrājumi	11	-	-	11	11
<b>Kopā</b>	<b>14 627</b>	<b>903</b>	<b>15 530</b>	<b>15 530</b>	<b>62 929</b>

Grupa	Uz 2006.gada 31.decembri EUR`000	Uzkrājumu pieaugums EUR`000	Norakstī- tās summas EUR`000	Uzkrājumu samazinā- jums EUR`000	Ārvalstu valūtas pārvērtē- šanas rezultāts EUR`000	Uz 2007.gada 31. decembri EUR`000
Komerckredīti	30	44	-	(24)	2	52
Patēriņa kredīti	17	1 133	(98)	(6)	3	1 049
Kredītkaršu kredīti	57	851	(357)	(33)	-	518
Finanšu līzings	110	13	(44)	(36)	-	43
Hipotēku kredīti	-	21	-	-	1	22
<b>Kopā</b>	<b>272</b>	<b>2 062</b>	<b>(499)</b>	<b>(112)</b>	<b>6</b>	<b>1 729</b>

Grupa Uz 2007.gada 31.decembri	Individuālais vērtības samazinājums EUR`000	Vērtības samazinājums pamatojoties uz portfeļa bāzi		Kopā EUR`000	Finanšu aktīvu, kas individuāli tika noteikti kā finanšu aktīvi ar samazinātu vērtību, kopējā summa pirms uzkrājumu atskaitīšanas EUR`000
		EUR`000	EUR`000		
Industriālie kredīti	45	-	-	45	45
Komerckredīti	6	46	-	52	9
Patēriņa kredīti	646	403	-	1 049	646
Kredītkaršu kredīti	477	41	-	518	477
Finanšu līzings	43	-	-	43	43
Hipotēku kredīti	-	22	-	22	-
<b>Kopā</b>	<b>1 217</b>	<b>512</b>	<b>1 729</b>	<b>1 729</b>	<b>1 220</b>

KONSOLIDĒTO UN BANKAS FINANŠU PĀRSKATU PIELIKUMI PAR GADU,  
KAS NOSLĒDZĀS 2008. GADA 31.DECEMBRĪ

Grupa	2008	2007
	EUR`000	EUR`000
<b>Uzkrājumu vērtības samazinājumiem veidošanas rezultāts</b>	<b>(18 418)</b>	<b>(1 683)</b>
Uzkrājumu pieaugums	(19 024)	(2 062)
Uzkrājumu samazinājums (kredīti)	524	112
Norakstīto aktīvu atgūšana	82	267

Sekojošajā tabulā ir atspoguļota uzkrājumu parādu vērtības samazinājumu izmaiņu analīze. Uzkrājumus zaudējumiem no vērtības samazināšanās Banka pilnībā attiecina uz Finanšu ieguldījumiem.

Banka	Uz 2007.gada 31.decembri	Uzkrāju- mu pieaugums	Norakstī- tās summas	Uzkrāju- mu samazinā- jums	Ārvalstu valūtas pārvērtē- šanas rezultāts	Uz 2008.gada 31. decembri
	EUR`000	EUR`000	EUR`000	EUR`000	EUR`000	EUR`000
Industriālie kredīti	45	3 086	(196)	-	-	2 935
Komerckredīti	6	1 107	(720)	(6)	-	387
Patēriņa kredīti	980	5 044	(288)	(350)	-	5 386
Kredītkaršu kredīti	518	1 625	(618)	(95)	-	1 430
Finanšu līzings	43	1	(43)	-	-	1
Faktorings	-	21	(21)	-	-	-
Hipotēku kredīti	-	5 343	(2 709)	-	-	2 634
Reverse repo	-	1 257	-	-	(6)	1 251
Uzkrājumi uz līdz termiņa beigām turētiem aktīviem	-	1 259	-	-	-	1 259
Citi uzkrājumi	-	10	-	-	1	11
<b>Kopā</b>	<b>1 592</b>	<b>18 753</b>	<b>(4 595)</b>	<b>(451)</b>	<b>(5)</b>	<b>15 294</b>

Banka Uz 2008.gada 31.decembri	Individuālais vērtības samazinājums	Vērtības samazinājums pamatojoties uz portfeļa bāzi	Kopā	Finanšu aktīvu, kas individuāli tika noteikti kā finanšu aktīvi ar samazinātu vērtību, kopējā summa pirms uzkrājumu atskaitīšanas	
				EUR`000	EUR`000
Industriālie kredīti	2 935	-	2 935	14 200	14 200
Komerckredīti	387	-	387	3 042	3 042
Patēriņa kredīti	4 859	527	5 386	6 623	6 623
Kredītkaršu kredīti	1 271	159	1 430	1 816	1 816
Finanšu līzings	1	-	1	51	51
Hipotēku kredīti	2 634	-	2 634	15 235	15 235
Reverse repo	1 251	-	1 251	4 371	4 371
Uzkrājumi uz līdz termiņa beigām turētiem aktīviem	1 259	-	1 259	17 538	17 538
Citi uzkrājumi	11	-	11	11	11
<b>Kopā</b>	<b>14 608</b>	<b>686</b>	<b>15 294</b>	<b>62 887</b>	<b>62 887</b>

AS "NORVIK BANKA"

KONSOLIDĒTO UN BANKAS FINANŠU PĀRSKATU PIELIKUMI PAR GADU,  
KAS NOSLĒDZĀS 2008. GADA 31.DECEMBRĪ

Banka	Uz 2006.gada 31.decembri	Uzkrāju- mu pieaugums	Norakstī- tās summas	Uzkrāju- mu samazinā- jums	Ārvalstu valūtas pārvērtē- šanas rezultāts	Uz 2007.gada 31. decembri
	EUR`000	EUR`000	EUR`000	EUR`000	EUR`000	EUR`000
Industriālie kredīti	58	-	-	(13)	-	45
Komerckredīti	30	1	-	(24)	(1)	6
Patēriņa kredīti	10	1 073	(97)	(6)	-	980
Kredītkaršu kredīti	57	851	(357)	(33)	-	518
Finanšu līzings	110	13	(44)	(36)	-	43
<b>Kopā</b>	<b>265</b>	<b>1 938</b>	<b>(498)</b>	<b>(112)</b>	<b>(1)</b>	<b>1 592</b>

Banka Uz 2007.gada 31.decembri	Individuālais vērtības samazinājums	Vērtības samazinājums pamatojoties uz portfeļa bāzi	Kopā	Finanšu aktīvu, kas individuāli tika noteikti kā finanšu aktīvi ar samazinātu vērtību, kopējā summa pirms uzkrājumu atskaitīšanas
	EUR`000	EUR`000	EUR`000	EUR`000
Industriālie kredīti	45	-	45	45
Komerckredīti	6	-	6	9
Patēriņa kredīti	646	334	980	646
Kredītkaršu kredīti	477	41	518	477
Finanšu līzings	43	-	43	43
<b>Kopā</b>	<b>1 217</b>	<b>375</b>	<b>1 592</b>	<b>1 220</b>

Banka	2008 EUR`000	2007 EUR`000
<b>Uzkrājumu vērtības samazinājumiem veidošanas rezultāts</b>	<b>(18 220)</b>	<b>(1 559)</b>
Uzkrājumu pieaugums	(18 753)	(1 938)
Uzkrājumu samazinājums (kredīti)	451	112
Norakstīto aktīvu atgūšana	82	267

20. PĀRDOŠANAI PIEEJAMI FINANŠU AKTĪVI

	31.12.2008		31.12.2007	
	Grupa EUR`000	Banka EUR`000	Grupa EUR`000	Banka EUR`000
<b>Parāda vērtspapīri un citi vērtspapīri ar fiksētu ienākumu</b>	<b>39 342</b>	<b>39 342</b>	<b>1 381</b>	<b>1 381</b>
Latvijas Republikas rezidenti	38 622	38 622	694	694
OECD valstu rezidenti	17	17	-	-
Pārējo valstu rezidenti	703	703	687	687
<b>Akcijas un citi vērtspapīri ar nefiksētu ienākumu</b>	<b>15 537</b>	<b>15 537</b>	<b>11 763</b>	<b>11 763</b>
ES valstu fondi	15 537	15 537	11 763	11 763
<b>Kopā</b>	<b>54 879</b>	<b>54 879</b>	<b>13 144</b>	<b>13 144</b>

**KONSOLIDĒTO UN BANKAS FINANŠU PĀRSKATU PIELIKUMI PAR GADU,  
KAS NOSLĒDZĀS 2008. GADA 31.DECEMBRĪ**

Uz 2008. gada 31. decembri AS Norvik Banka ir ieguldījumi multi-fondu sabiedrībā Norvik Malta SICAV Plc 15.5 M EUR apjomā (uz 31.12.2007: 11.8 m EUR). Norvik Malta SICAV Plc ir kolektīvo investīciju programma, kura nodibināta kā multi-fondu sabiedrība ar mainīgu pamatkapitālu. Bankas daļas ir bez balsu tiesībām. 99.9% balsu tiesību pieder Bankas konsultantam un 0.1% balsu tiesību pieder ieguldījumu pārvaldes sabiedrībai AS „Norvik ieguldījumu pārvaldes sabiedrība”. Norvik Malta SICAV Plc fonds netiek konsolidēts, jo Banka uzskata, ka tai nav iespējas kontrolēt fondu finansu un operāciju politikas, lai gūtu labumu no šīm darbībām.

Uz 2008. gada 31. decembri Bankas ieguldījumi šajos fondos ir sadalīti sekojoši: 9.2 M EUR ir ieguldījumu īpašumi (31.12.2007: 6.5 M EUR), 2.3 M EUR aizdevumi un avansi klientiem (31.12.2007: nulle), 12.6 M EUR pieejamie pārdošanai vērtspapīri (31.12.2007: 1.8 M EUR), 1.3 M EUR nauda un prasības pret kredītiestādēm (31.12.2007: 3.3 M EUR) un 0.14 M EUR citi aktīvi (31.12.2007: 0.14 M EUR).

**21. LĪDZ TERMIŅA BEIGĀM TURĒTIE FINANŠU AKTĪVI**

Pamatojoties uz 2008. gada oktobrī publicētiem SGS Nr. 39 "Finanšu instrumenti: atzīšana un novērtēšana" grozījumiem, kuri atsevišķos gadījumos pieļauj veikt neatvasināto finanšu aktīvu pārklasifikāciju, Banka veica pārādu finanšu instrumentu pārklasifikāciju no Tirdzniecības portfeļa uz Līdz termiņa beigām turamo finanšu aktīvu portfeli.

Nepārtraukta tirgus situācijas pasliktināšanās 2008. gada 2. pusē izraisīja retus ekstraordinārus apstākļus, kad strauji krītošas cenas un zema likviditāte būtiski ierobežoja tirgus iespējas, kas galvenokārt kļuva par iemeslu tam, ka Banka pieņēma lēmumu turēt atsevišķus finanšu instrumentus līdz dzēšanai un attiecīgi veica to pārklasifikāciju no Tirdzniecības portfeļa. Banka uzskata, ka darījumu trūkums vai darījumu noslēgšana neadekvāti zemo cenu līmenī bezprecedentu tirgus satricinājumu apstākļos pasaules lielāko investīciju banku sabrukuma dēļ, izraisīja situāciju, kad finanšu instrumenti tika tirgoti pēc atrās realizācijas cenas, kuru nevar uzskatīt par patieso vērtību.

Pēc Bankas viedokļa, augstākminētie ārkārtējie tirgus apstākļi ietekmēja Bankas lēmumu attiecībā uz norādītiem finanšu instrumentiem. Banka neplāno pārdot šos finanšu instrumentus tuvākajā laikā. Bankai ir nolūks un spēja turēt pārklasificētos finanšu instrumentus līdz dzēšanai.

Pārklasifikācija tika veikta pēc finanšu instrumentu patiesās vērtības uz pārklasifikācijas dienu. Pārklasifikācijas faktiskais datums ir 2008. gada 30. oktobris; pārklasifikācijas spēkā stāšanās datums ir 2008. gada 28. jūlijs. Pārklasifikācijas spēkā stāšanās dienas patiesā vērtība kļūst par finanšu instrumenta jauno vērtību jeb amortizēto vērtību. Visi finanšu instrumenti, kuri bija iegādāti laika periodā no 2008. gada 28. jūlija līdz 2008. gada 30. oktobrim tiek klasificēti, ka Līdz termiņa beigām turamie finanšu aktīvi no iegādes datuma.

	<b>EUR'000</b>
Pārklasificēto Tirdzniecības nolūkā turēto finanšu instrumentu vērtība uz 30.10.2008.	17 084
Zaudējumi, kuri tika reversēti pārklasifikācijas rezultātā	1 752
Procentu ienākums no pārklasifikācijas	188
Pārklasifikācijas rezultāta aprēķināta Līdz termiņa beigām turamo finanšu instrumentu bilances vērtība 30.10.2008.	<b>19 024</b>

Pārklasificēto finanšu instrumentu efektīva procentu likme ir no 9% līdz 52%. Gadījumā, ja pārklasifikācija netiktu veikta, negatīvais pārvērtēšanas rezultāts laika periodā no 2008. gada 30. oktobra līdz 2008. gada 31. decembrim sastādītu EUR'000 6 860.

Līdz termiņa beigām turamo finanšu instrumentu emitenti ir citu valstu rezidenti.

Pārklasificēto finanšu instrumentu bilances vērtība un vērtības samazināšanas zaudējumi tiek atspoguļoti 19. pielikumā. Pārklasificēto finanšu instrumentu patiesā vērtība uz 2008. gada 31. decembri tiek atspoguļota 37. pielikumā.

AS "NORVIK BANKA"

KONSOLIDĒTO UN BANKAS FINANŠU PĀRSKATU PIELIKUMI PAR GADU,  
KAS NOSLĒDZĀS 2008. GADA 31.DECEMBRĪ

22. LĪDZDALĪBA RADNIECĪGO UZŅĒMUMU PAMATKAPITĀLĀ

Uz 2008. gada 31. decembri Bankai bija šāda līdzdalība radniecīgo uzņēmumu pamatkapitālā:

Uzņēmums	Reģistrācijas valsts un adrese	Uzņēmuma darbības veids	Uzņēmuma apmaksātais pamatkapitāls EUR'000	Bankas investīcijas EUR'000	Bankas daļa apmaksāto pamatkapitālā %	Kopā pašu kapitāls EUR'000	Pozitīva nemateriālā vērtība EUR'000
JSC "NORVIK Ieguldījumu pārvaldes sabiedrība"	Latvija, Rīga, E.Birznieka-Upīša ielā,21	Finanšu pakalpojumi	1 074	1 181	94.95	694	379
JSC "NORVIK" Universal Credit Organization	Armēnija, Erevāna, Khanjyan ielā,41	Finanšu pakalpojumi	3 001	2 766	100	7 420	-
"NORVIK Līzings" SIA	Latvija, Rīga, E.Birznieka-Upīša ielā,21	Finanšu pakalpojumi	996	996	100	373	-
"NORVIK TECHNOLOGY" SIA	Latvija, Rīga, E.Birznieka-Upīša ielā,21	IT serviss	142	142	100	58	
				<b>5 085</b>			

2008. gada februārī Banka ir nodibinājusi 100% piederošo meitas uzņēmumu "NORVIK TECHNOLOGY" SIA. "NORVIK TECHNOLOGY" SIA pamatdarbība ir informācijas tehnoloģiju pakalpojumu sniegšana Bankai un Bankas meitas uzņēmumiem.

2008. gada februārī Banka palielināja „NORVIK Līzings” SIA (Latvija) pamatkapitālu par EUR `000 711, un tas sasniedza EUR`000 996.

23. POZITĪVA NEMATERIĀLĀ VĒRTĪBA UN PĀRĒJIE NEMATERIĀLIE AKTĪVI

	31.12.2008		31.12.2007	
	Grupa EUR`000	Banka EUR`000	Grupa EUR`000	Banka EUR`000
Pozitīva nemateriālā vērtība	379	-	379	-
Pārējie nemateriālie aktīvi	1 012	1 107	918	842
Priekšapmaksā par nemateriāliem aktīviem	48	43	11	11
<b>Pārējo nemateriālo aktīvu neto uzskaites vērtība</b>	<b>1 439</b>	<b>1 150</b>	<b>1 308</b>	<b>853</b>

KONSOLIDĒTO UN BANKAS FINANŠU PĀRSKATU PIELIKUMI PAR GADU,  
KAS NOSLĒDZĀS 2008. GADA 31.DECEMBRĪ

Nākamā tabulā ir uzrādītas izmaiņas Grupas un Bankas nemateriālo aktīvu struktūrā par gadu, kas noslēdzas 2008.gada 31.decembrī un 2007.gada 31.decembrī:

Grupa	Pozitīva nemateriālā vērtība	Pārējie nemateriālie aktīvi	Priekš- apmaksā par pārējiem nemateriāliem aktīviem	Kopā
<b>EUR`000</b>				
Sākotnējās izmaksas				
<b>Uz 2007. gada 31.decembri</b>	<b>379</b>	<b>1 794</b>	<b>11</b>	<b>2 184</b>
Iegādātie	-	498	174	672
Izslēgtie	-	(41)	(137)	(178)
<b>Uz 2008. gada 31.decembri</b>	<b>379</b>	<b>2 251</b>	<b>48</b>	<b>2 678</b>
Nolietojums				
<b>Uz 2007. gada 31.decembri</b>	-	<b>876</b>	-	<b>876</b>
Nolietojums	-	403	-	403
Izslēgtie	-	(40)	-	(40)
<b>Uz 2008. gada 31.decembri</b>	-	<b>1 239</b>	-	<b>1 239</b>
Neto uzskaites vērtība				
<b>Uz 2007. gada 31.decembri</b>	<b>379</b>	<b>918</b>	<b>11</b>	<b>1 308</b>
<b>Uz 2008. gada 31.decembri</b>	<b>379</b>	<b>1 012</b>	<b>48</b>	<b>1 439</b>
<b>Grupa</b>				
<b>EUR`000</b>				
Sākotnējās izmaksas				
<b>Uz 2006. gada 31.decembri</b>	<b>379</b>	<b>1 356</b>	-	<b>1 735</b>
Iegādātie	-	560	146	706
Izslēgtie	-	(122)	(135)	(257)
<b>Uz 2007. gada 31.decembri</b>	<b>379</b>	<b>1 794</b>	<b>11</b>	<b>2 184</b>
Nolietojums				
<b>Uz 2006. gada 31.decembri</b>	-	<b>727</b>	-	<b>727</b>
Nolietojums	-	271	-	271
Izslēgtie	-	(122)	-	(122)
<b>Uz 2007. gada 31.decembri</b>	-	<b>876</b>	-	<b>876</b>
Neto uzskaites vērtība				
<b>Uz 2006. gada 31.decembri</b>	<b>379</b>	<b>629</b>	-	<b>1 008</b>
<b>Uz 2007. gada 31.decembri</b>	<b>379</b>	<b>918</b>	<b>11</b>	<b>1 308</b>

Pozitīva nemateriālā vērtība, ar nenoteiktu lietderīgās lietošanas termiņu, kas ir iegūta, pateicoties kompāniju apvienošanai, tika piešķirta vienai individuālai naudu ģenerējošai aktīvu vienībai – Ieguldījumu Pārvaldes Sabiedrībai, kas ir iekļauta pārskatu segmentā Aktīvu Pārvaldīšana.

AS "NORVIK BANKA"

KONSOLIDĒTO UN BANKAS FINANŠU PĀRSKATU PIELIKUMI PAR GADU,  
KAS NOSLĒDZĀS 2008. GADA 31.DECEMBRĪ

Banka	Pārējie nemateriālie aktīvi	Priekš- apmaksā par pārējiem nemateriāliem aktīviem	Kopā
<b>EUR`000</b>			
Sākotnējās izmaksas			
<b>Uz 2007. gada 31.decembri</b>	<b>1 713</b>	<b>11</b>	<b>1 724</b>
Iegādātie	627	168	795
Izslēgtie	(41)	(136)	(177)
<b>Uz 2008. gada 31.decembri</b>	<b>2 299</b>	<b>43</b>	<b>2 342</b>
Nolietojums			
<b>Uz 2007. gada 31.decembri</b>	<b>871</b>	-	<b>871</b>
Nolietojums	361	-	361
Izslēgtie	(40)	-	(40)
<b>Uz 2008. gada 31.decembri</b>	<b>1 192</b>	-	<b>1 192</b>
Neto uzskaites vērtība			
<b>Uz 2007. gada 31.decembri</b>	<b>842</b>	<b>11</b>	<b>853</b>
<b>Uz 2008. gada 31.decembri</b>	<b>1 107</b>	<b>43</b>	<b>1 150</b>
<b>Banka</b>			
<b>EUR`000</b>			
Sākotnējās izmaksas			
<b>Uz 2006. gada 31.decembri</b>	<b>1 344</b>	<b>1</b>	<b>1 345</b>
Iegādātie	491	145	636
Izslēgtie	(122)	(135)	(257)
<b>Uz 2007. gada 31.decembri</b>	<b>1 713</b>	<b>11</b>	<b>1 724</b>
Nolietojums			
<b>Uz 2006. gada 31.decembri</b>	<b>726</b>	-	<b>726</b>
Nolietojums	267	-	267
Izslēgtie	(122)	-	(122)
<b>Uz 2007. gada 31.decembri</b>	<b>871</b>	-	<b>871</b>
Neto uzskaites vērtība			
<b>Uz 2006. gada 31.decembri</b>	<b>618</b>	-	<b>619</b>
<b>Uz 2007. gada 31.decembri</b>	<b>842</b>	<b>11</b>	<b>853</b>



**KONSOLIDĒTO UN BANKAS FINANŠU PĀRSKATU PIELIKUMI PAR GADU,  
KAS NOSLĒDZĀS 2008. GADA 31.DECEMBRĪ**
**24. IEGULDĪJUMU ĪPAŠUMS**

Šajā tabulā ir uzrādīta Grupas un Bankas ieguldījumu īpašuma kustība par periodu, kas noslēdzās 2008. gada 31. decembrī:

EUR`000	Ēka
<b>Uz 2006. gada 31.decembrī</b>	-
Pārklasifikācija	3 721
Pārvērtēšana	2 261
Iegāde	28
<b>2007. gada 31.decembrī</b>	<b>6 010</b>
Pārklasifikācija	-
Pārvērtēšana	154
Iegāde	50
<b>2008. gada 31.decembrī</b>	<b>6 214</b>

Ieguldījumu īpašums ir uzrādīts pēc patiesās vērtības, kas ir tikusi noteikta, pamatojoties uz kompānijas SAS „Neatkarīgā konsaltinga grupa 2K Audits – Biznesa konsultācijas” (“ЗАО “Независимая консалтинговая группа «2К Аудит – Деловые консультации»»), kas darbojas šajā nozarē un ir specializējusies šādu ieguldījumu īpašumu veidu novērtēšanā, veikto novērtējumu pēc stāvokļa uz 2008.gada 19.decembri. Patiesā vērtība ir summa, pret kuru varētu apmainīt aktīvu vai nokārtot saistības starp informētām, ieinteresētām pusēm nesaistītu pušu darījumu nosacījumiem atbilstošā darījumā. Ieguldījumu īpašuma patiesās vērtības neto izmaiņas ir atspoguļotas peļņas vai zaudējumu aprēķinā, pozīcijā ”Pārējie ienākumi”.

2008.gadā, viss ieguldījumu īpašums ir devis ienākumu. Ienākums no īpašuma nomas, kuru Banka ir nopelnījusi no sava ieguldījumu īpašuma, kas ir pilnībā iznomāts saistītai kompānijai saskaņā ar operatīvās nomas līgumu, ir EUR`000 615. Tajā pat laikā, attiecīgā īpašuma apkalpošanas izdevumi, ieskaitot nekustāmā īpašuma nodokļi bija EUR`000 172.

**25. PAMATLĪDZEKĻI**

	31.12.2008		31.12.2007	
	Grupa EUR`000	Banka EUR`000	Grupa EUR`000	Banka EUR`000
Zeme un ēkas	939	939	1 339	1 339
Transportlīdzekļi	829	327	421	342
Biroja iekārtas un citi pamatlīdzekļi	1 956	1 845	1 840	1 763
Priekšapmaksā par pamatlīdzekļiem	46	46	4	4
Ieguldījumu nomātajos pamatlīdzekļos	100	100	344	344
<b>Pamatlīdzekļu neto uzskaites vērtība</b>	<b>3 870</b>	<b>3 257</b>	<b>3 948</b>	<b>3 792</b>

Šajā tabulā ir uzrādītas izmaiņas Bankas pamatlīdzekļu struktūrā par gadu, kas noslēdzas 2008.g. 31.decembrī:

KONSOLIDĒTO UN BANKAS FINANŠU PĀRSKATU PIELIKUMI PAR GADU,  
KAS NOSLĒDZĀS 2008. GADA 31.DECEMBRĪ

	Zeme un ēkas	Transportlīdzekļi	Biroja iekārtas un citi pamatlīdzekļi	Priekšapmaksas par pamatlīdzekļiem	Ieguldījumu nomātajos pamatlīdzekļos	Kopā
<b>EUR`000</b>						
Sākotnējās izmaksas						
<b>Uz 2007. gada 31.decembrī</b>	<b>4 240</b>	<b>498</b>	<b>5 030</b>	<b>5</b>	<b>344</b>	<b>10 117</b>
Iegādātie	-	48	868	464	-	1 380
Pārklasifikācija	-	-	-	-	-	-
Izslēgtie	-	(10)	(275)	(423)	(244)	(952)
<b>Uz 2008. gada 31.decembrī</b>	<b>4 240</b>	<b>536</b>	<b>5 623</b>	<b>46</b>	<b>100</b>	<b>10 545</b>
Nolietojums						
<b>Uz 2007. gada 31.decembrī</b>	<b>2 901</b>	<b>156</b>	<b>3 268</b>	<b>-</b>	<b>-</b>	<b>6 325</b>
Nolietojums	400	60	785	-	-	1 245
Izslēgtie	-	(7)	(275)	-	-	(282)
<b>Uz 2008. gada 31.decembrī</b>	<b>3 301</b>	<b>209</b>	<b>3 778</b>	<b>-</b>	<b>-</b>	<b>7 288</b>
Neto uzskaites vērtība						
<b>Uz 2007. gada 31.decembrī</b>	<b>1 339</b>	<b>342</b>	<b>1 762</b>	<b>5</b>	<b>344</b>	<b>3 792</b>
<b>Uz 2008. gada 31.decembrī</b>	<b>939</b>	<b>327</b>	<b>1 845</b>	<b>46</b>	<b>100</b>	<b>3 257</b>
<b>Patiesā vērtība</b>	<b>5 845</b>	<b>-</b>	<b>-</b>	<b>-</b>	<b>-</b>	<b>-</b>
<b>EUR`000</b>						
Sākotnējās izmaksas						
<b>Uz 2006. gada 31.decembrī</b>	<b>6 989</b>	<b>481</b>	<b>4 518</b>	<b>283</b>	<b>808</b>	<b>13 079</b>
Iegādātie	84	54	812	696	773	2 419
Pārklasifikācija (24.pielikums)	(2 833)	-	-	(115)	(773)	(3 721)
Izslēgtie	-	(37)	(300)	(859)	(464)	(1 660)
<b>Uz 2007. gada 31.decembrī</b>	<b>4 240</b>	<b>498</b>	<b>5 030</b>	<b>5</b>	<b>344</b>	<b>10 117</b>
Nolietojums						
<b>Uz 2006. gada 31.decembrī</b>	<b>2 501</b>	<b>142</b>	<b>2 888</b>	<b>-</b>	<b>-</b>	<b>5 531</b>
Nolietojums	400	51	663	-	-	1 114
Izslēgtie	-	(37)	(283)	-	-	(320)
<b>Uz 2007. gada 31.decembrī</b>	<b>2 901</b>	<b>156</b>	<b>3 268</b>	<b>-</b>	<b>-</b>	<b>6 325</b>
Neto uzskaites vērtība						
<b>Uz 2006. gada 31.decembrī</b>	<b>4 448</b>	<b>339</b>	<b>1 630</b>	<b>283</b>	<b>808</b>	<b>7 548</b>
<b>Uz 2007. gada 31.decembrī</b>	<b>1 339</b>	<b>342</b>	<b>1 762</b>	<b>5</b>	<b>344</b>	<b>3 792</b>
<b>Patiesā vērtība</b>	<b>6 915</b>	<b>-</b>	<b>-</b>	<b>-</b>	<b>-</b>	<b>-</b>

KONSOLIDĒTO UN BANKAS FINANŠU PĀRSKATU PIELIKUMI PAR GADU,  
KAS NOSLĒDZĀS 2008. GADA 31.DECEMBRĪ

## 26. PĀRĒJIE AKTĪVI

	31.12.2008		31.12.2007	
	Grupa EUR`000	Banka EUR`000	Grupa EUR`000	Banka EUR`000
Nākamo periodu izdevumi	430	427	485	434
Uzkrātie ienākumi	337	309	277	212
PVN	326	260	216	216
Norēķini pēc norēķinu kartēm	122	122	127	127
Pārējie debitori	644	524	592	555
<b>Kopā</b>	<b>1 859</b>	<b>1 642</b>	<b>1 697</b>	<b>1 544</b>

## 27. AKTĪVI UN PASĪVI PĀRVALDĪŠANĀ

	31.12.2008		31.12.2007	
	Grupa EUR`000	Banka EUR`000	Grupa EUR`000	Banka EUR`000
<b>Aktīvi pārvaldīšanā</b>	<b>42 624</b>	<b>42 624</b>	<b>61 407</b>	<b>61 407</b>
Pārada vērtspapīri	20 472	20 472	31 477	31 477
Kredīti	15 499	15 499	21 744	21 744
Akcijas un citi vērtspapīri ar nefiksēto ienākumu	797	797	1 918	1 918
Prasības pret kredītiestādēm	810	810	793	793
Citi	5 046	5 046	5 475	5 475
<b>Pasīvi pārvaldīšanā</b>	<b>42 624</b>	<b>42 624</b>	<b>61 407</b>	<b>61 407</b>
Nefinanšu sabiedrības	42 318	42 318	60 219	60 219
Privātpersonas	306	306	1 188	1 188

Šajā pielikumā ir atspoguļoti aktīvi un pasīvi, kurus Banka pārvalda klientu uzdevumā, iegūstot dokumentāri apstiprinātas valdījuma tiesības uz tiem. Grupa netiek pakļauta ar aktīviem pārvaldīšanā saistītajiem kredīta, procentu likmju, kā arī jebkuriem citiem riskiem. Banka saņem komisijas maksu par trasta pakalpojumu sniegšanu klientiem.

## 28. SAISTĪBAS PRET CENTRĀLO BANKU UN CITĀM KREDĪTIESTĀDĒM

	31.12.2008		31.12.2007	
	Grupa EUR`000	Banka EUR`000	Grupa EUR`000	Banka EUR`000
<b>Saistības uz pieprasījumu</b>	<b>36 258</b>	<b>36 258</b>	<b>6 899</b>	<b>6 899</b>
Latvijā reģistrētas kredītiestādes	34 813	34 813	3 129	3 129
Citās valstīs reģistrētās kredītiestādes	384	384	3 081	3 081
OECD reģistrētās kredītiestādes	1 061	1 061	689	689
<b>Termiņsaistības</b>	<b>74 076</b>	<b>72 402</b>	<b>124 441</b>	<b>124 441</b>
OECD reģistrētās kredītiestādes	64 183	64 183	114 915	114 915
Citās valstīs reģistrētās kredītiestādes	1 674	-	6 514	6 514
Latvijā reģistrētas kredītiestādes	8 219	8 219	3 012	3 012
<b>Kopā</b>	<b>110 334</b>	<b>108 660</b>	<b>131 340</b>	<b>131 340</b>

Bankas videjā likme ir EUR 6.7%

AS "NORVIK BANKA"

KONSOLIDĒTO UN BANKAS FINANŠU PĀRSKATU PIELIKUMI PAR GADU,  
KAS NOSLĒDZĀS 2008. GADA 31.DECEMBRĪ

29. NOGULDĪJUMI

	31.12.2008		31.12.2007	
	Grupa EUR`000	Banka EUR`000	Grupa EUR`000	Banka EUR`000
<b>Pieprasījuma noguldījumi</b>	<b>207 482</b>	<b>207 641</b>	<b>210 151</b>	<b>210 285</b>
Uzņēmumi	182 634	182 802	185 295	185 429
Privātpersonas	24 233	24 224	24 173	24 173
Sabiedriskās organizācijas	249	249	400	400
Valsts nefinanšu sabiedrības	327	327	209	209
Vietējās valdību iestādes	39	39	74	74
<b>Termiņnoguldījumi</b>	<b>291 545</b>	<b>292 672</b>	<b>426 408</b>	<b>426 937</b>
Uzņēmumi	142 982	144 099	318 322	318 851
Privātpersonas	130 410	130 420	99 351	99 351
Valsts nefinanšu sabiedrības	18 103	18 103	8 537	8 537
Sabiedriskās organizācijas	50	50	198	198
<b>Kopā</b>	<b>499 027</b>	<b>500 313</b>	<b>636 559</b>	<b>637 222</b>
<b>Noguldījumu ģeogrāfiskais sadalījums</b>				
<b>Pieprasījuma noguldījumi</b>	<b>207 482</b>	<b>207 641</b>	<b>210 151</b>	<b>210 285</b>
Pārējo valstu rezidenti	123 855	123 855	121 744	121 744
Latvijas rezidenti	49 856	50 015	46 043	46 176
OECD valstu rezidenti	33 771	33 771	42 364	42 365
<b>Termiņnoguldījumi</b>	<b>291 545</b>	<b>292 672</b>	<b>426 408</b>	<b>426 937</b>
OECD valstu rezidenti	7 204	7 204	195 239	195 239
Pārējo valstu rezidenti	129 548	129 548	118 433	118 433
Latvijas rezidenti	154 793	155 920	112 736	113 265
<b>Kopā</b>	<b>499 027</b>	<b>500 313</b>	<b>636 559</b>	<b>637 222</b>

Bankas vidējā procentu likmes ir: LVL 9.44%, USD 3.73%, EUR 3.00%

30. PAKĀRTOTĀS SAISTĪBAS

Uz 2008. un 2007. gada 31.decembri, Bankas noguldītāji, kuriem pieder vairāk kā 10% no pakārtotās termiņnoguldījumu kopsummas, ir šādi:

	Aizņēmuma līguma dzēšanas termiņš	Procentu likme (%)	Valūta	31.12.2008	31.12.2007
				EUR`000	EUR`000
„Straumborg Ehf.” (Islande)	2013	9	EUR	8 142	7 473
„Ice-Balt Invest Ehf.”(Islande)	2013	9	EUR	1 350	1 350
Citas personas	2009 - 2013	6-10	LVL, USD,EUR	3 274	3 274
<b>Kopā</b>				<b>12 766</b>	<b>12 097</b>

KONSOLIDĒTO UN BANKAS FINANŠU PĀRSKATU PIELIKUMI PAR GADU,  
KAS NOSLĒDZĀS 2008. GADA 31.DECEMBRĪ

## 31. EMITĒTIE PARĀDA VĒRTSPAPĪRI

	31.12.2008.				31.12.2007.			
	Nominālā vērtība EUR`000	Efektīvā procentu likme, %	Grupa EUR`000	Banka EUR`000	Nominālā vērtība ISK`000	Efektīvā procentu likme, %	Grupa EUR`000	Banka EUR`000
Korporatīvās parādzīmes	3 370	7.87	3 293	3 293	810 000	16.33	8 352	8 352
<b>Kopā</b>	<b>3 370</b>	<b>7.87</b>	<b>3 293</b>	<b>3 293</b>	<b>810 000</b>	<b>16.33</b>	<b>8 352</b>	<b>8 352</b>

Korporatīvo parādzīmju ar nominālvērtību EUR`000 3 370 atmaksas termiņš ir 2009.gada 20.aprīlī

## 32. PĀRĒJĀS SAISTĪBAS

	31.12.2008		31.12.2007	
	Grupa EUR`000	Banka EUR`000	Grupa EUR`000	Banka EUR`000
Komunālo pakalpojumu sniedzēju vārdā iekasētie maksājumi	473	473	1 357	1 357
Uzkrātie izdevumi	1 474	1 474	837	808
Norēķini pēc norēķinu kartēm	21	21	650	650
Uzkrājumi darbinieku atvaļinājumiem	437	371	314	314
Nenoskaidrotās summas	223	223	305	305
Nākamo periodu ienākumi	70	70	53	53
Pārējie kreditori	1 371	986	963	716
<b>Kopā</b>	<b>4 069</b>	<b>3 618</b>	<b>4 479</b>	<b>4 203</b>

Nenoskaidrotās summas ir Bankas saņemtie maksājumi, kuru saņēmējs nav skaidri definēts un kuri noskaidroti pēc gada beigām. Pamatojoties uz sadarbības līgumiem, komunālo pakalpojumu sniedzēju vārdā saņemtie maksājumi tiek pārskaitīti sniedzējiem pēc gada beigām.

## 33. APMAKSĀTAIS PAMATKAPITĀLS

	31.12.2008		31.12.2007	
	Skaitis `000	EUR `000	Skaitis `000	EUR `000
Reģistrētais un apmaksātais akciju kapitāls	<b>40 500</b>	<b>57 626</b>	<b>40 500</b>	<b>57 626</b>

Uz 2008. and 2007. gada 31.decembri, Bankas akcionāri ir šādi:

	31.12.2008			31.12.2007.		
	Akciju skaits	% no kopējā apmaksātā pamatkapitāla	Apmaksātais pamatkapitāls EUR`000	Akciju skaits	% no kopējā apmaksātā pamatkapitāla	Apmaksātais pamatkapitāls EUR`000
"Straumborg Ehf." (Islande)	20 705 879	51.13	29 462	20 705 879	51.13	29 462
J. Šapurovs	8 007 091	19.77	11 393	8 007 091	19.77	11 393
A. Svirčenkovs	8 007 089	19.77	11 393	8 007 089	19.77	11 393
Pārējie (katram mazāk kā 10%)	3 779 869	9.33	5 378	3 779 869	9.33	5 378
<b>Kopā</b>	<b>40 499 928</b>	<b>100.00</b>	<b>57 626</b>	<b>40 499 928</b>	<b>100.00</b>	<b>57 626</b>

**KONSOLIDĒTO UN BANKAS FINANŠU PĀRSKATU PIELIKUMI PAR GADU,  
KAS NOSLĒDZĀS 2008. GADA 31.DECEMBRĪ**
**34. PEĻŅA UZ VIENU AKCIJU**

Peļņa uz vienu akciju tika aprēķināta, dalot tīro peļņu, kas ir saistīta ar mātes kompāniju parasto akciju turētājiem, ar izlaisto akciju vidējo svērto skaitu. Uz 2008. un 2007.gada 31. decembri aprēķinā nebija starpības starp pamata peļņu uz vienu akciju un mazināto peļņu uz vienu akciju.

	<b>Grupa 31.12.2008</b>	<b>Grupa 31.12.2007</b>
Tīrā peļņa (EUR'000)	3 761	8 846
Parasto akciju vidējais svērtais skaits	40 500	26 500
<b>Peļņa uz vienu akciju (EUR)</b>	<b>0.09</b>	<b>0.33</b>

**35. NAUDA UN TĀS EKVIVALENTI**

	<b>31.12.2008</b>		<b>31.12.2007</b>	
	<b>Grupa EUR'000</b>	<b>Banka EUR'000</b>	<b>Grupa EUR'000</b>	<b>Banka EUR'000</b>
Kase un prasības uz pieprasījumu pret Latvijas Banku	83 410	83 410	59 984	59 984
Prasības pret citām kredītiestādēm ar noteikto termiņu līdz 3 mēnešiem	50 990	48 563	252 749	252 510
<b>Kopā</b>	<b>134 400</b>	<b>131 973</b>	<b>312 733</b>	<b>312 494</b>

**36. ĀRPUSBILANCES POSTEŅI**

	<b>31.12.2008</b>		<b>31.12.2007</b>	
	<b>Grupa EUR'000</b>	<b>Banka EUR'000</b>	<b>Grupa EUR'000</b>	<b>Banka EUR'000</b>
<b>Izsniegtās saistības</b>	<b>6 002</b>	<b>7 506</b>	<b>5 815</b>	<b>6 659</b>
Garantijas un galvojumi	5 932	7 436	5 747	6 591
Pārējie	70	70	68	68
<b>Ārpusbilances saistības</b>	<b>19 347</b>	<b>19 074</b>	<b>59 047</b>	<b>59 625</b>
Neizmantotās kredītlīnijas	18 405	18 132	58 260	58 838
Akreditīvi	942	942	787	787
<b>Kopā ārpusbilances posteņi, bruto</b>	<b>25 349</b>	<b>26 580</b>	<b>64 862</b>	<b>66 284</b>

Ikdienas darbībā, Grupa piešķir kredītu saistības, garantijas un akreditīvus.

Galvenais šo instrumentu mērķis ir nodrošināt, ka nepieciešamie līdzekļi ir pieejami klientiem. Garantijām un akreditīviem, kas ietver sevī neatsaucamās saistības, tiek piešķirts tāds pats risks kā kredītiem, jo Bankai nāksies maksāt gadījumā, ja klienti nevarēs izpildīt savas saistības pret trešajām pusēm. Akreditīvi, saskaņā ar kuriem Bankai ir tiesības klienta vārdā akceptēt trešo pušu rēķinus, un, kas ir nodrošināti ar transportēto precī. Ar saistībām, kas izriet no kredītlīnijām jāsaprot neizmantoto kredītlīniju daļa. Attiecībā uz kredītrisku, banka potenciāli ir pakļauta zaudējumiem, kas izriet arī no neizmantotām kredītlīniju saistībām.

KONSOLIDĒTO UN BANKAS FINANŠU PĀRSKATU PIELIKUMI PAR GADU,  
KAS NOSLĒDZĀS 2008. GADA 31.DECEMBRĪ

## 37. FINANŠU AKTĪVU UN SAISTĪBU PATIESĀ VĒRTĪBA

Sekojošā tabula atspoguļo salīdzinājumu Grupas un Bankas finanšu instrumentu klases pēc uzskaites vērtības un patiesās vērtības, kas ir ietvertas finanšu pārskatos.

Grupa	31.12.2008.			31.12.2007.		
	Bilances vērtība EUR'000	Patiesā vērtība EUR'000	Starpība EUR'000	Bilances vērtība EUR'000	Patiesā vērtība EUR'000	Starpība EUR'000
<b>Finanšu aktīvi</b>						
Kase un prasības pret centrālajām bankām	83 410	83 410	-	59 984	59 984	-
Prasības pret kredītiestādēm	60 397	61 165	768	269 047	269 579	532
Tirdzniecības nolūkā turētie finanšu aktīvi	13 173	13 173	-	53 927	53 927	-
Klasificēti kā patiesajā vērtībā vērtētie finanšu aktīvi ar atspoguļojumu peļņas vai zaudējumu aprēķinā	661	661	-	2 069	2 069	-
Atvasinātie finanšu instrumenti	10 942	10 942	-	7 597	7 597	-
Kredīti un debitoru parādi	464 094	478 173	14 079	461 668	470 831	9 163
Pārdošanai pieejami finanšu aktīvi	54 879	54 879	-	13 144	13 144	-
Līdz termiņa beigām turētie finanšu aktīvi	16 279	10 400	(5 879)	-	-	-
<b>Finanšu saistības</b>						
Saistības pret kredītiestādēm	110 334	110 872	(538)	131 340	131 971	(631)
Atvasinātie finanšu instrumenti	7 998	7 998	-	7 077	7 077	-
Noguldījumi	499 027	499 770	(743)	636 559	638 060	(1 501)
Pakārtotās saistības	12 766	12 766	-	12 097	12 097	-
Emitētie parāda vērtspapīri	3 293	3 334	(41)	8 352	8 393	(41)
<b>Kopā starpība</b>			<b>7 646</b>			<b>7 522</b>

Banka	31.12.2008.			31.12.2007.		
	Bilances vērtība EUR'000	Patiesā vērtība EUR'000	Starpība EUR'000	Bilances vērtība EUR'000	Patiesā vērtība EUR'000	Starpība EUR'000
<b>Finanšu aktīvi</b>						
Kase un prasības pret centrālajām bankām	83 410	83 410	-	59 984	59 984	-
Prasības pret kredītiestādēm	57 969	58 737	768	268 808	269 340	532
Tirdzniecības nolūkā turētie finanšu aktīvi	13 173	13 173	-	53 927	53 927	-
Klasificēti kā patiesajā vērtībā vērtētie finanšu aktīvi ar atspoguļojumu peļņas vai zaudējumu aprēķinā	661	661	-	2 069	2 069	-
Atvasinātie finanšu instrumenti	10 942	10 942	-	7 597	7 597	-
Kredīti un debitoru parādi	457 701	471 780	14 079	457 359	466 522	9 163
Pārdošanai pieejami finanšu aktīvi	54 879	54 879	-	13 144	13 144	-
Līdz termiņa beigām turētie finanšu aktīvi	16 279	10 400	(5 879)	-	-	-
<b>Finanšu saistības</b>						
Saistības pret kredītiestādēm	108 660	109 198	(538)	131 340	131 971	(631)
Atvasinātie finanšu instrumenti	7 998	7 998	-	7 077	7 077	-
Noguldījumi	500 313	501 056	(743)	637 222	638 723	(1 501)
Pakārtotās saistības	12 766	12 766	-	12 097	12 097	-
Emitētie parāda vērtspapīri	3 293	3 334	(41)	8 352	8 393	(41)
<b>Kopā starpība</b>			<b>7 646</b>			<b>7 522</b>

**KONSOLIDĒTO UN BANKAS FINANŠU PĀRSKATU PIELIKUMI PAR GADU,  
KAS NOSLĒDZĀS 2008. GADA 31.DECEMBRĪ**

Turpinājumā ir aprakstītas metodikas un pieņēmumi, kas tiek izmantoti patiesās vērtības noteikšanai finanšu instrumentiem, kuri finanšu pārskatos netiek reģistrēti pēc patiesās vērtības:

- Finanšu aktīviem un pasīviem, kuriem ir īss dzēšanas termiņš (tādi kā overdrafti, naudas tirgus darījumi ar atmaksas termiņu kas ir īsāks par 3 mēnešiem) tiek pieņemts, ka to uzskaites vērtība aptuveni atbilst to patiesai vērtībai. Šis pieņēmums tiek piemērots arī depozītiem uz pieprasījumu, norēķinu kontiem un subordinētajam kapitālam ar noteiktiem nosacījumiem, kas ļauj tādiem saistībām tikt piemērotiem kā otrā līmeņa kapitālu.
- Finanšu aktīvu un pasīvu ar fiksēto likmi, kuri tiek novērtēti pēc amortizētās vērtības, patiesā vērtība tiek novērtēta kā diskontēto nākotnes naudas plūsmu pašreizējā vērtība, izmantojot vidējās tirgus procentu likmes kredītiem un parādiem ar līdzīgu kredītrisku un termiņu.
- Patiesās vērtības noteikšanā netika ņemti vērā iespējamie nākotnes kredītu zaudējumi, naudas plūsmas korekcijas no restrukturizācijas vai pirmstermiņa dzēšanas.

**38. PĒC PATIESĀS VĒRTĪBAS REĢISTRĒTIE FINANŠU INSTRUMENTI**

Sekojošā tabula atspoguļo pēc patiesās vērtības novērtēto Grupas un Bankas finanšu instrumentu analīzi starp tiem, kuru patiesā vērtība ir balstīta uz kotētās tirgus vērtības, tiem, kas ietver novērtējuma metodes, kur visi modeļa dati tiek ņemti no novērojamiem tirgiem, un tiem, kur novērtējuma metodes ietver datu no nenovērojamiem tirgiem izmantošanu.

Uz 2008.g. 31.decembri - Grupa	Kotēts tirgus EUR'000	Novērtēšanas metodes - izejošie tirgus dati EUR'000	Novērtēšanas metodes - izejošie netirgus dati EUR'000	Kopā EUR'000
<b>Finanšu aktīvi</b>	<b>51 852</b>	<b>12 266</b>	<b>15 537</b>	<b>79 655</b>
Tirdzniecības nolūkā turētie finanšu aktīvi	13 173	-	-	13 173
Klasificēti kā patiesajā vērtībā vērtētie finanšu aktīvi ar atspoguļojumu peļņas vai zaudējumu aprēķinā	-	661	-	661
Atvasinātie finanšu instrumenti	40	10 902	-	10 942
Pārdošanai pieejami finanšu aktīvi	38 639	703	15 537	54 879
<b>Finanšu saistības</b>	<b>-</b>	<b>7 998</b>	<b>-</b>	<b>7 998</b>
Atvasinātie finanšu instrumenti	-	7 998	-	7 998
		<b>Novērtēšanas metodes - izejošie tirgus dati EUR'000</b>	<b>Novērtēšanas metodes - izejošie netirgus dati EUR'000</b>	
Uz 2007.g. 31.decembri - Grupa	Kotēts tirgus EUR'000	Novērtēšanas metodes - izejošie tirgus dati EUR'000	Novērtēšanas metodes - izejošie netirgus dati EUR'000	Kopā EUR'000
<b>Finanšu aktīvi</b>	<b>54 718</b>	<b>10 256</b>	<b>11 763</b>	<b>76 737</b>
Tirdzniecības nolūkā turētie finanšu aktīvi	53 927	-	-	53 927
Klasificēti kā patiesajā vērtībā vērtētie finanšu aktīvi ar atspoguļojumu peļņas vai zaudējumu aprēķinā	-	2 069	-	2 069
Atvasinātie finanšu instrumenti	97	7 500	-	7 597
Pārdošanai pieejami finanšu aktīvi	694	687	11 763	13 144
<b>Finanšu saistības</b>	<b>-</b>	<b>7 077</b>	<b>-</b>	<b>7 077</b>
Atvasinātie finanšu instrumenti	-	7 077	-	7 077



KONSOLIDĒTO UN BANKAS FINANŠU PĀRSKATU PIELIKUMI PAR GADU,  
KAS NOSLĒDZĀS 2008. GADA 31.DECEMBRĪ

## 39. KAPITĀLA PIETIEKAMĪBAS APRĒĶINS

Kapitāla pietiekamības koeficienti Grupai un Bankai, pēc stāvokļa uz 2008.g. 31.decembri, tika aprēķināti šādā veidā:

	Nosacītā riska pakāpe, %	Grupa Riska darījumu vērtība EUR'000	Grupa Riska darījumu riska svērtā vērtība EUR'000	Banka Riska darījumu vērtība EUR'000	Banka Riska darījumu riska svērtā vērtība EUR'000
<b>ASSETS</b>					
Centrālās valdības vai centrālās bankas	0%	114 321	-	114 321	-
Iestādes	0%	703	-	703	-
	20%	54 979	10 996	52 551	10 510
	50%	5 350	2 675	5 350	2 675
	100%	22 196	22 196	22 196	22 196
Komerccabiedrības	0%	14 282	-	14 282	-
	100%	380 149	380 149	353 269	353 269
Mazo riska darījumu portfelis	0%	7	-	7	-
	75%	42 341	31 756	42 341	31 756
Kavētie riska darījumi	0%	2	-	2	-
	100%	1 516	1 516	1 495	1 495
	150%	8 396	12 595	8 304	12 456
Ieguldījumu fondu apliecības (IFA)	100%	15 536	15 536	15 536	15 536
Citi posteņi	0%	7 636	-	7 635	-
	20%	-	-	-	-
	100%	14 181	14 181	13 352	13 352
<b>Kopā aktīvi un riska svērtā vērtība</b>		<b>681 595</b>	<b>491 600</b>	<b>651 344</b>	<b>463 245</b>
<b>Ārpusbilances posteņi</b>					
	Nosacītā riska pakāpe, %	Riska darījumu vērtība EUR'000	Riska darījumu riska svērtā vērtība EUR'000	Riska darījumu vērtība EUR'000	Riska darījumu riska svērtā vērtība EUR'000
Posteņi ar 0% korekcijas pakāpi	0%	1 811	-	2 734	-
Posteņi ar 50% korekcijas pakāpi	75%	6 164	2 311	6 164	2 311
Posteņi ar 50% korekcijas pakāpi	100%	12 800	6 400	11 567	5 783
Posteņi ar 50% korekcijas pakāpi	150%	62	46	62	46
Posteņi ar 100% korekcijas pakāpi	100%	4 031	4 031	4 031	4 031
Summas, kas nav iekļautas riska svērtās vērtības aprēķinā	0%	2 021	-	2 021	-
<b>Kopā ārpusbilances posteņi</b>		<b>26 889</b>	<b>12 788</b>	<b>26 579</b>	<b>12 171</b>
<b>Kopā aktīvi un ārpusbilances posteņi</b>		<b>708 484</b>	<b>504 388</b>	<b>677 923</b>	<b>475 416</b>

KONSOLIDĒTO UN BANKAS FINANŠU PĀRSKATU PIELIKUMI PAR GADU,  
KAS NOSLĒDZĀS 2008. GADA 31.DECEMBRĪ

## KAPITĀLA PIETIEKAMĪBAS APRĒĶINS (Turpinājums)

	Grupa EUR'000	Banka EUR'000
<b>Pirmā līmeņa kapitāls</b>		
Apmaksātais pamatkapitāls	57 626	57 626
Rezerves kapitāls	10	10
Iepriekšējo gadu nesadalītā peļņa	21 965	21 018
Mazākuma interese	35	-
Pārdošanai pieejamo finanšu aktīvu pārvērtēšanas rezerve	(2 867)	(2 867)
Pārskata perioda auditētā nesadalītā peļņa	2 057	1 452
Pozitīvā nemateriālā vērtība	(378)	-
Pārējie nemateriālie aktīvi	(1 060)	(1 150)
Ieguldījumu īpašuma patiesās vērtības izmaiņas	(2 213)	(2 213)
<b>Kopā pirmā līmeņa kapitāls</b>	<b>75 175</b>	<b>73 876</b>
<b>Otrā līmeņa kapitāls</b>		
Subordinētais kapitāls	7 748	7 748
45% no ieguldījumu īpašuma patiesās vērtības izmaiņām	996	996
<b>Kopā otrā līmeņa kapitāls</b>	<b>8 744</b>	<b>8 744</b>
<b>Pašu kapitāls</b>	<b>83 919</b>	<b>82 620</b>
<b>Kopsavilkums</b>		
Kredītriska kapitāla prasība	40 351	38 033
Tirgus riska kapitāla prasība	1 953	1 948
Operacionālā riska kapitāla prasība	4 286	4 286
<b>Kapitāla prasību segums ar pašu kapitālu</b>	<b>37 329</b>	<b>38 353</b>
<b>Kapitāla pietiekamības rādītājs uz 31.12.2008</b>	<b>14.41%</b>	<b>14.93%</b>
<b>Kapitāla pietiekamības rādītājs uz 31.12.2007</b>	<b>14.13%</b>	<b>14.06%</b>
<b>Normatīvs (%)</b>	<b>8.00%</b>	<b>8.00%</b>

## 40. SAISTĪTĀS PUSES

Saistītās puses ir akcionāri, kuri var kontrolēt vai būtiski ietekmēt Grupas pārvaldīšanas politiku, Padomes un Valdes locekļi, augstākā līmeņa vadītāji, viņu tiešie ģimenes locekļi, un uzņēmumi, kuros viņiem pieder kontrolpakete, kā arī Grupas meitas kompānijas.

Saistīto pušu aktīvi un pasīvi ir sekojoši:

Grupa	Vidējā procentu likme %	Balances vērtība EUR'000	Ārpus- bilances posteņi EUR'000	31.12.2008 Kopā EUR'000	31.12.2007 Kopā EUR'000
<b>Aktīvi</b>		<b>12 206</b>	<b>294</b>	<b>12 500</b>	<b>39 742</b>
<b>Kredīti un debitoru parādi, neto</b>		<b>12 206</b>	<b>294</b>	<b>12 500</b>	<b>39 742</b>
Saistītie uzņēmumi un personas	7.03	11 986	181	12 167	39 487
Padome un Valde	7.77	34	107	141	74
Citi atbildīgie darbinieki	4.2	186	6	192	181
<b>Saistības</b>		<b>15 309</b>	<b>-</b>	<b>15 309</b>	<b>24 023</b>
<b>Noguldījumi</b>		<b>5 019</b>	<b>-</b>	<b>5 019</b>	<b>14 100</b>
Saistītie uzņēmumi un personas	1.41	3 685	-	3 685	13 214
Padome un Valde	3.02	1 325	-	1 325	876
Citi atbildīgie darbinieki	-	9	-	9	10
<b>Pakārtotās saistības</b>		<b>10 290</b>	<b>-</b>	<b>10 290</b>	<b>9 923</b>
Saistītie uzņēmumi un personas	9.05	7 668	-	7 668	7 301
Padome un Valde	8.19	2 622	-	2 622	2 622

AS "NORVIK BANKA"

KONSOLIDĒTO UN BANKAS FINANŠU PĀRSKATU PIELIKUMI PAR GADU,  
KAS NOSLĒDZĀS 2008. GADA 31.DECEMBRĪ

Banka	Vidējā procentu likme %	Bilances vērtība EUR'000	Ārpusbilances posteņi EUR'000	31.12.2008 Kopā EUR'000	31.12.2007 Kopā EUR'000
<b>Aktīvi</b>		<b>80 588</b>	<b>2 758</b>	<b>83 346</b>	<b>69 117</b>
<b>Kredīti un debitoru parādi, neto</b>		<b>80 588</b>	<b>2 758</b>	<b>83 346</b>	<b>69 117</b>
Saisītīte uzņēmumi un personas	7.03	11 986	181	12 167	39 487
Meitas uzņēmumi	4.56	68 555	2 464	71 019	29 525
Padome un Valde	7.77	34	107	141	75
Citi atbildīgie darbinieki	7.04	13	6	19	30
<b>Saistības</b>		<b>16 551</b>	<b>-</b>	<b>16 551</b>	<b>24 647</b>
<b>Noguldījumi</b>		<b>6 261</b>	<b>-</b>	<b>6 261</b>	<b>14 724</b>
Saisītīte uzņēmumi un personas	1.41	3 685	-	3 685	13 215
Meitas uzņēmumi	8.96	1 242	-	1 242	623
Padome un Valde	3.02	1 325	-	1 325	876
Citi atbildīgie darbinieki	-	9	-	9	10
<b>Pakārtotās saistības</b>		<b>10 290</b>	<b>-</b>	<b>10 290</b>	<b>9 923</b>
Citi atbildīgie darbinieki	9.05	7 668	-	7 668	7 301
Padome un Valde	8.19	2 622	-	2 622	2 622

Pēc stāvokļa uz 2008.gada 31.decembri, Bankas riska darījumu ar saistītām pusēm summa ir EUR'000 3 318 vai 3.7% no pašu kapitāla. Saskaņā ar Latvijas Republikas likumu "Par kredītiestādēm", riska darījumu summa ar personām, kas ir saistītas ar Banku, nevar pārsniegt 15% no Bankas pašu kapitāla.

Darījumi starp saistītajam pusēm notiek pēc Bankas standarta likmēm. Nākamā tabula atspoguļo ienākumus un izdevumus, kas rodas iepriekšminēto saistīto pušu veikto transakciju rezultātā:

	2008		2007	
	Grupa EUR'000	Banka EUR'000	Grupa EUR'000	Banka EUR'000
<b>Procentu ienākumi</b>	1 322	3 133	623	1 737
<b>Procentu izdevumi</b>	(1 010)	(1 091)	(546)	(573)
<b>Neto procentu ienākumi</b>	<b>312</b>	<b>2 042</b>	<b>77</b>	<b>1 164</b>

#### 41. NOTIKUMI PĒC BILANCES DATUMA

2009. gada Janvārī tika pieņemts lēmums palielināt pašu kapitālu emitējot 1 000 000 balsojuma akciju, 1.4 EUR nominālā .

2009.gada janvarī Banka tika nolemts nodibināt meitas uzņēmumu "NORVIK Alternative Investments" Ltd. (Latvia), kura akcijas EUR'000 192 vērtībā 75 % pieder Bankai.

2009.gada februārī Banka tika nolemts nodibināt meitas uzņēmumu "LEGAL CONSULTING" Ltd. (Latvia), kura akcijas EUR'000 3 vērtībā 100 % pieder Bankai.

\* \* \* \* \*

**AS "NORVIK BANKA"**

**KONSOLIDĒTO UN BANKAS FINANŠU PĀRSKATU PIELIKUMI PAR GADU,  
KAS NOSLĒDZĀS 2008. GADA 31.DECEMBRĪ**

---

**Deloitte.**

Deloitte Audits Latvia SIA  
Grēdu iela 4a  
Rīga, LV -1019  
Latvija

**NEATKARĪGU REVIDENTU ZIŅOJUMS**

A/s „Norvik Banka” akcionāriem:

Tālr.: (+371) 6707 4100  
Fakss: (+371) 6707 4103  
www.deloitte.com/lv

**Ziņojums par finanšu pārskatiem**

Mēs esam veikuši pievienoto A/s "Norvik Banka" (turpmāk tekstā – Banka) 2008. gada finanšu pārskatu un A/s „Norvik Banka” un tās meitas sabiedrību (turpmāk tekstā – Grupa) 2008. gada konsolidēto finanšu pārskatu, kas atspoguļoti no 7. līdz 67. lappusei, revīziju. Bankas un Grupas revidētie finanšu pārskati ietver 2008. gada 31. decembra bilanci, 2008. gada peļņas vai zaudējumu aprēķinu, pašu kapitāla izmaiņu pārskatu un naudas plūsmas pārskatu, kā arī nozīmīgu grāmatvedības uzskaites principu kopsavilkumu un citu paskaidrojošu informāciju pielikumā.

**Vadības atbildība par finanšu pārskatu sagatavošanu**

Vadība ir atbildīga par šo finanšu pārskatu sagatavošanu un tajos sniegtās informācijas patiesu atspoguļošanu saskaņā ar Starptautiskajiem finanšu pārskatu standartiem, kurus apstiprinājusi Eiropas Savienība. Šī atbildība ietver tādu iekšējās kontroles izveidošanu, ieviešanu un uzturēšanu, kas nodrošina finanšu pārskatu, kas nesatur ne krāpšanas, ne kļūdu izraisītas būtiskas neatbilstības, sagatavošanu un patiesu atspoguļojumu, piemērotas grāmatvedības politikas izvēli un lietošanu, kā arī apstākļiem atbilstošu grāmatvedības aplēšu sagatavošanu.

**Revidentu atbildība**

Mēs esam atbildīgi par atzinumu, ko, pamatojoties uz mūsu veikto revīziju, izsakām par šiem finanšu pārskatiem. Mēs veicām revīziju saskaņā ar Starptautiskajiem revīzijas standartiem. Šie standarti nosaka, ka mums jāievēro ētikas prasības un jāplāno un jāveic revīzija tā, lai iegūtu pietiekamu pārliecību par to, ka finanšu pārskatos nav būtisku neatbilstību.

Revīzija ietver procedūras, kas tiek veiktas, lai iegūtu revīzijas pierādījumus par finanšu pārskatos uzrādītajām summām un atklātu informāciju. Procedūras tiek izvēlētas, pamatojoties uz revidenta profesionālu vērtējumu, ieskaitot krāpšanas vai kļūdu izraisītu būtisku neatbilstību riska novērtējumu finanšu pārskatos. Veicot šo riska novērtējumu, revidents ņem vērā iekšējo kontroli, kas izveidota, lai nodrošinātu finanšu pārskatu sagatavošanu un tajos sniegtās informācijas patiesu atspoguļošanu, ar mērķi noteikt apstākļiem piemērotas revīzijas procedūras, bet nevis lai izteiktu atzinumu par kontroles efektivitāti. Revīzija ietver arī pielietoto grāmatvedības principu un nozīmīgu vadības izdarīto pieņemumu pamatoības, kā arī finanšu pārskatos sniegtās informācijas vispārēju izvērtējumu.

Uzskatām, ka mūsu iegūtie revīzijas pierādījumi ir pietiekami un atbilstoši mūsu revīzijas atzinuma izteikšanai.

**Atzinums**

Mūsaprāt, iepriekš minētie finanšu pārskati sniedz patiesu un skaidru priekšstatu par Bankas un Grupas finansiālo stāvokli uz 2008. gada 31. decembri, kā arī par tās darbības finanšu rezultātiem un naudas plūsmām 2008. gadā saskaņā ar Starptautiskajiem finanšu pārskatu standartiem, kurus apstiprinājusi Eiropas Savienība.

**Apstākļu akcentējums**

Neizsakot atzinumā nekādas iebildes, mēs vēršam uzmanību uz finanšu pārskatu 2. (2) pielikumu, kas sniedz informāciju par būtiskām grāmatvedības aplēsēm un pieņēmumiem, pašreizējiem ekonomikas apstākļiem un vadības reakciju uz šiem apstākļiem.

**Ziņojums par pārējo likumisko prasību atbilstību**

**Ziņojums par vadības ziņojuma atbilstību**

Mēs esam iepazinušies arī ar vadības ziņojumu par 2008. gadu, kas atspoguļots no 3. līdz 4. lappusei, un neesam atklājuši būtiskas neatbilstības starp šajā vadības ziņojumā un 2008. gada finanšu pārskatos atspoguļoto vēsturisko finanšu informāciju.


**Ziņojums par korporatīvās pārvaldes atklājamo informāciju**

Mēs esam iepazinušies ar informāciju par korporatīvo pārvaldi, kas atspoguļota vadības ziņojumā no 3. līdz 4. lappusei un pārliecinājušies, ka informācija atbilst Finanšu instrumentu tirgus likuma 56.1 panta pirmās daļas 3., 4., 6., 8. un 9. punkta, kā arī 56.2 panta otrās daļas 5. punkta prasībām.

Deloitte Audits Latvia SIA  
Licences Nr. 43

Hendrik Kramer  
Prokūrists

Rīga, Latvija  
2009. gada 25. marts



Inguna Staša  
Zvērināta revidente  
Sertifikāta Nr. 145



Kā Šveices Verein – ne Deloitte Touche Tohmatsu, ne jebkura tās dalībnieku sabiedrība neatbild viena par otras darbību vai bezdarbību. Katra dalībnieku sabiedrība ir atsevišķa un neatkarīga juridiska persona, kas darbojas ar Deloitte, Deloitte & Touche, Deloitte Touche Tohmatsu vai citiem saistītiem nosaukumiem. Lai saņemtu detalizētu informāciju par Deloitte Touche Tohmatsu un saistīto uzņēmumu juridisko struktūru, lūdzam apmeklēt mājaslapu [www.deloitte.com/lv/about](http://www.deloitte.com/lv/about)

Member of Deloitte Touche Tohmatsu

VRN 40003606960, PVN reģ. Nr. LV40003606960