

DELÅRSRAPPORT  
2015  
JANUARI-MARS

# VERKSAMHETSÖVERSIKT

TOTALA INTÄKTER\*  
**117,9 Mkr**  
 (49,7)

RÖRELSERESULTAT  
**35,0 Mkr**  
 (29,3)

RESULTAT/AKTIE  
**1,29 Kr**  
 (1,40)

## Viktiga händelser under rapportperioden

- Serendipity Innovations förvärvade ManKan Hiss AB den 5 januari 2015.
- Serendipity Innovations noterade bolagets preferensaktie på Nasdaq First North Premier under mars 2015. I samband med noteringen tillfördes bolaget 175 Mkr innan emissionskostnader.

## Kommentar

De huvudsakliga faktorerna till intäkt- och resultatillväxten var dels de två förvärv som genomfördes under tredje kvartalet föregående år inom affärsområdet Technical Services och dels förvärvet av ManKan Hiss AB som genomfördes 5 januari 2015. Intäkt- och resultatillväxten i affärsområdet Corporate Services har skett organiskt och är ett resultat av en stark ökning i efterfrågan på tjänsterna. Inom Venture Management är intäkterna under kvartalet likvärdiga med föregående år och direkt hänförliga till värdetillväxt i Ixora. Resultatillväxten var jämfört med intäktstillväxten lägre under perioden vilket hänförs till att affärsområdet Venture Management inte vuxit i lika stor utsträckning som affärsområdet Technical Services.

## Sammanfattning av resultaträkning

Mkr	Q1 2015	Q1 2014	Helår 2014
Nettoomsättning	84,9	18,6	135,5
Övriga intäkter	0,4	-0,3	13,2
Värdeförändring innehav	32,6	31,4	22,1
Rörelseresultat	35,0	29,3	39,4
Resultat före skatt	34,1	29,3	38,3
Periodens resultat	30,3	28,4	34,4

## Sammanfattning av balansräkning

Mkr	Q1 2015	Helår 2014
Anläggningstillgångar	267,2	168,7
Omsättningstillgångar	261,5	102,3
<b>Summa tillgångar</b>	<b>528,7</b>	<b>271,0</b>
Eget kapital	332,2	137,3
Långfristiga skulder	117,7	65,7
Kortfristiga skulder	78,8	68
<b>Eget kapital och skulder</b>	<b>528,7</b>	<b>271,0</b>

Om Serendipity Innovations hade ägt de bolag som förvärvades under 2014 och den 5 januari 2015 under hela 2014 skulle koncernens totala intäkter uppgå till totalt 328,2 Mkr med ett rörelseresultat på 53,1 Mkr.

Serendipity Innovations AB (publ.) preferensaktie är sedan mars 2015 noterad på Nasdaq Stockholm under segmentet First North Premier och handlas under kortnamn SDIP PREF med ISIN-kod SE0006758348. Serendipity Innovations Certified Adviser på Nasdaq First North Premier är Erik Penser Bankaktiebolag. Mer information finns på bolagets hemsida: [www.sdip.se](http://www.sdip.se)

Utbetalning av vinstutdelning på preferensaktier ska ske kvartalsvis i kronor. Avstämningsdagar för vinstutdelning fram till och med publicering av 2015 års årsredovisning kommer under 2015 att vara: den 15 juni, den 15 september samt den 15 december. Avstämningsdag under 2016 kommer att vara den 15 mars.

\* Totala intäkter inkluderar värdeförändring av investering i aktier och övriga värdepapper

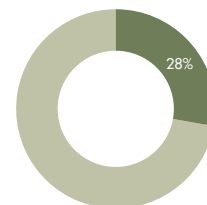


### Venture Management

Venture Management har dels till uppgift att starta och utveckla bolag och dels att optimera värdetillväxten i Ixora bestående av tillväxtbolag.

Totala intäkter uppgick under kvartalet till 32,6 Mkr (31,1 Mkr) och rörelseresultatet uppgick till 30,8 Mkr (26,8 Mkr). Intäkterna är till fullo hänförliga till värdetillväxt i Ixora.

Ingen avyttring av nyutvecklade bolag har skett under kvartalet. Avyttring sker historiskt över en tvåårscykel och oregelbundenhet ingår därför i verksamhetens natur. I övrigt har inflödet av projekt och utvecklingen i portföljen varit stark under kvartalet.



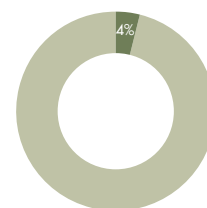
Andel av Koncernens totala intäkter



### Corporate Services

Genom Corporate Services tillhandahåller Serendipity ett utbud av support och konsulttjänster avseende bolags- och innovationsutveckling.

Nettoomsättningen uppgick under kvartalet till 4,7 Mkr (2,1 Mkr) och rörelseresultatet uppgick till 1,3 Mkr (-0,8 Mkr). Den goda omsättningstillväxten beror dels på att utveckling sker från relativt sett låga nivåer men även på att affärsområdet upplever en stark ökning i efterfrågan på sina tjänster.



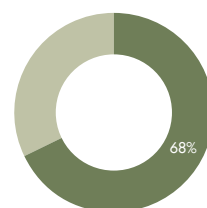
Andel av Koncernens totala intäkter



### Technical Services

Technical Services tillhandahåller nischade tekniska installations- och servicetjänster.

Nettoomsättningen uppgick under kvartalet till 80,7 Mkr (16,4 Mkr) och rörelseresultatet uppgick till 8,4 Mkr (3,3 Mkr). Verksamheterna inom affärsområdet uppvisar stabil intjäning och den starka tillväxten är hänförlig till en hög förvävsaktivitet inom segmentet. Dels har 51% av aktierna i två bolag verksamma inom hisservice förvärvats under tredje kvartalet 2014 och dels utökades verksamheten under kvartalet med förvärvet av ManKan Hiss AB.



Andel av Koncernens totala intäkter

# VD KOMMENTAR

---

## Bästa aktieägare,

Under det första kvartalet 2015 uppgick bolagets totala intjäning till 117,9 Mkr jämfört med 49,7 Mkr för motsvarande period förra året. Det var framförallt affärsområdet Technical Services där två förvärv genomfördes under tredje kvartalet 2014 och ett i januari 2015, som bidrog till tillväxten. Rörelseresultatet för kvartalet ökade med 19 procent vilket indikerar fortsatt god lönsamhet under en period där bolaget fokuserat på att växa den centrala organisationen och genomfört en resurskrävande noteringsprocess på Nasdaq First North Premier.

Även affärsområdet Corporate Services har uppvisat god utveckling med en nettoomsättning på 4,7 Mkr och ett rörelseresultat på 1,3 Mkr jämfört med en nettoomsättning på 2,1 Mkr och ett rörelseresultat på -0,8 Mkr motsvarande kvartal förra året. Detta affärsområde har växt organiskt från relativt låga nivåer och står idag för cirka 4 procent av bolagets totala intjäning. Inom Venture Management var intäkterna under kvartalet likvärdiga med föregående år och direkt hänförliga till värde tillväxt i Ixora.

Verksamhetsmässigt har vi under det första kvartalet genomfört en rad olika aktiviteter för att lägga grunden inför bolagets fortsatta utveckling. Noteringen av vår preferensaktie på Nasdaq First North Premier tillförde Serendipity Innovations 175 Mkr före emissionskostnader och innebär att vi idag har en välfylld kassa och därmed en stark position för fortsatt tillväxt. Vi har byggt upp ett förvärvsmaskineri bestående av ett nischat team som sedan flera år har genomfört förvärv med god utveckling för Serendipitys räkning i Sverige, Norden och Europa.

Vi har idag en växande pipeline bestående av ett stort antal potentiella förvärv och för kontinuerligt diskussioner med intressanta entreprenörsledda bolag. För närvarande är vi långt gångna i ett antal förvärvsprocesser där ömsesidigt intresse finns från båda parter, vilket är en förutsättning för att gå i hamn men ingen garanti.

Jag vill passa på att hälsa alla er nytilkomna aktieägare välkomna och hoppas att få träffa er personligen på Serendipity Innovations årsstämma som äger rum i IVAs konferenscenter den 10 juni.



Saeid Esmailzadeh  
VD, Serendipity Innovations AB (publ.)



# KOMMENTARER TILL DEN FINANSIELLA UTVECKLINGEN

---

## DELÅRSRAPPORT FÖR FÖRSTA KVARTALET 2015

- Nettoomsättning januari - mars 84,9 Mkr (18,6 Mkr)
- Resultat efter skatt januari-mars 30,3 Mkr (28,4 Mkr)
- Resultat per aktie före och efter utspädning januari-mars 1,29 kr (1,40 kr)

## KONCERNEN I KORTHET

Serendipity Innovations är ett teknologi- och entreprenörshus med innovations- och bolagsutveckling som kärnkompetens. Bolaget är idag organiserat i affärsområdena Venture Management, Corporate Services och Technical Services. Målet är att leverera nischade tjänster med hög diversifieringsgrad och att vara verksam i branscher eller enskilda verksamheter med höga inträdesbarriärer.

Koncernen består av ett flertal verksamhetsdrivande bolag som alla verkar inom något av Bolagets tre affärsområden. Koncernledningen består av arbetande styrelseordförande, verkställande direktör, CFO/Vice VD och affärsutvecklingschef. Koncernledningen har en gedigen kunskap om affärsutveckling inom ett brett spektrum av industrier samt erfarenhet av att framgångsrikt genomföra förvärv och fusioner och internationella expansioner. Serendipitys koncernledning har det övergripande ansvaret för bland annat strategifrågor och övrig affärsutveckling och större investeringsbeslut.

Moderföretaget är ett aktiebolag som är registrerat i Sverige och har sitt säte i Stockholm. Besöksadressen till kontoret är Serendipity Innovations AB (publ.), Stureplan 15, 111 45 Stockholm.

Samtliga belopp redovisas i miljontal svenska kronor (Mkr) om inte annat anges.

## UTVECKLING AV RESULTAT OCH STÄLLNING UNDER DET SENASTE KVARTALET

Den 5 januari 2015 genomförde Serendipity via dotterbolag förvärvet av ManKan Hiss AB. Förvärvet finansierades genom banklån som Sdip Cocello beviljades från Nordea, genom tillskott av fritt eget kapital från Serendipity till Sdip Cocello och en villkorad tillägsköpeskilling. Ägarbolaget till Serendipity Innovations, Rootberg AB, lämnade ett ägarlån på 48,7 Mkr till Serendipity Innovations i samband med förvärvet av ManKan innan lånefinansiering med banken var

färdigställd. Rootberg är största ägare och moderbolag till Serendipity Innovations.

Den 11 februari 2015 beslöt styrelsen för Serendipity Innovations AB (publ.) att erbjuda allmänheten och institutionella investerare i Sverige att teckna preferensaktier i Bolaget. Teckningskursen i erbjudandet uppgick till 100 kronor per preferensaktie. Den årliga preferensutdelningen uppgår till 8 kronor per preferensaktie, där 2 kr betalas ut per kvartal vilket ger en årlig direktavkastning om motsvarande 8,0 procent. Erbjudandet ökades den 19 februari till att omfatta 1 750 000 preferensaktier motsvarande 175 Mkr. Erbjudandet löpte ut den 20 februari 2015. Inom ramen för Erbjudandet tilldelades cirka 1 800 privatpersoner och institutionella investerare preferensaktier i Serendipity. Totalt tillfördes Serendipity 175 Mkr före emissionskostnader. Efter nyemissionen uppgår det totala antalet aktier i Serendipity till 22 022 150 varav 17 000 000 stamaktier av serie A, 3 272 150 stamaktier av serie B och 1 750 000 preferensaktier.

Den 27 februari 2015 erhöll Serendipity Innovations AB (publ.) slutligt godkännande för upptagande till handel på Nasdaq First North Premier. Första dag för handel med Serendipitys preferensaktier på NASDAQ First North Premier var den 4 mars 2015.

Den 18 mars 2015 lämnade Serendipity Innovations utdelning till preferensaktieägare på totalt 3,5 Mkr, vilket motsvarar 2 kronor per preferensaktie.

## FINANSIELL INFORMATION

### Resultaträkning

#### Intäkter

##### Nettoomsättning

Koncernens nettoomsättning under det första kvartalet 2015 uppgick till 84,9 Mkr (18,6 Mkr) och är även den första perioden där det förvärvade bolaget ManKan Hiss räkenskaper konsolideras. Ökningen hänförs huvudsakligen till att 51% av aktierna i två bolag verksamma inom hisservice förvärvats under tredje kvartalet 2014 och att ManKan Hiss AB förvärvades den 5 januari 2015.

##### Värdetförändring innehav

Värdetförändring i värdepappersinnehav avser främst värdeförändringar i Serendipitys innehav av stamaktier i Ixora och uppgick 32,6 Mkr (31,4 Mkr). Ökningen beror främst på en

värdeförändring i Ixoras portföljbolag Voff Science AB, där en riktad nyemission till externa investerare skett, vilket resulterat i en omvärdering av bolaget. Även ett annat av Ixoras portföljbolag OrganoClick AB har bidragit till värdeförändringen efter en kapitalanskaffning i samband med bolagets börsintroduktion.

## Kostnader

### Personalkostnader

Personalkostnader uppgick till 27,3 Mkr (8,7 Mkr). Ökningen hänförs främst till de genomförda förvärven under 2014 men även till följd av det genomförda förvärvet av Mankan Hiss AB under inledningen av kvartalet.

### Övriga externa kostnader

Övriga externa kostnader uppgick till 55,0 Mkr (11,7 Mkr) och fördelas med 43,0 Mkr på handelsvaror och 12,0 Mkr på övriga externa kostnader inom koncernen.

### Rörelseresultat

Koncernens rörelseresultat uppgick för det första kvartalet 2015 vid periodens slut till 35,0 Mkr (29,3 Mkr). Under det första kvartalet 2015 har affärsområdet Technical Services bidragit till rörelseresultatet med 8,4 Mkr (3,3 Mkr), Corporate Services och Venture Management med 1,3 Mkr (-0,8 Mkr) respektive 30,8 Mkr (26,8 Mkr).

Bolaget har sedan 1 januari 2015 valt att särredovisa koncerngemensamma intäkter och kostnader. Serendipitys gemensamma funktioner har uppdraget att stödja koncernledning och respektive affärsområde i koncerngemensamma frågor. Till koncernens gemensamma funktioner hör Ekonomi, Merge and Acquisitions, Investor Relations, Marknadsföring, overhead-kostnader samt personalkostnader för moderbolagets anställda.

## Balansräkning

### Tillgångar

Koncernens totala tillgångar uppgick den 31 mars 2015 till 528,7 Mkr (271,0 Mkr per 31 december 2014), vilket är en ökning på 257,7 Mkr jämfört med koncernens totala tillgångar per den 31 december 2014. Ökningen beror huvudsakligen på förvärvet av ManKan Hiss som genomfördes under inledningen av 2015 men även på tillförseln av likvida medel från Bolagets emission av preferensaktier i februari 2015.

### Anläggningstillgångar

Goodwill ökade under kvartalet med 44,0 Mkr och uppgick

per den 31 mars 2015 till 152,0 Mkr (108,0 Mkr per 31 december 2014). Goodwillökningen är i sin helhet hänförlig till förvärvet av ManKan Hiss. Materiella anläggningstillgångar ökade med 1,0 Mkr och uppgick den 31 mars 2015 till 14,3 Mkr (13,3 Mkr per 31 december 2014).

Aktier och övriga värdepapper ökade med 32,5 Mkr och uppgick den 31 mars 2015 till 77,8 Mkr (45,3 Mkr per 31 december 2014). Förändringen är hänförlig till värdeökning av Serendipity Innovations innehav av stamaktier i Ixora. Bolaget innehar samtliga utestående stamaktier i Ixora och Bolagets totala innehav av stamaktier i Ixora uppgick per den 31 mars 2015 till 2 200 000 stamaktier (2 200 000 per 31 december 2014).

### Likvida medel

Likvida medel ökade med 146,5 Mkr och uppgick den 31 mars 2015 till 186,0 Mkr (39,5 Mkr per 31 december 2014). Ökningen beror främst på tillförseln av likvida medel från Bolagets emission av preferensaktier i februari 2015.

### Eget kapital

Eget kapital hänförligt till Bolagets aktieägare ökade under det första kvartalet med 194,3 Mkr och uppgick per den 31 mars 2015 till 312,8 Mkr (118,5 Mkr per 31 december 2014). Innehav utan bestämmande inflytande ökade med 0,6 Mkr och uppgick den 31 mars 2015 till 19,4 Mkr (18,8 Mkr per 31 december 2014).

## Skulder

### Långfristiga skulder

Räntebärande långfristiga skulder ökade under kvartalet med 13,7 Mkr och uppgick den 31 mars 2015 till 78,9 Mkr (65,2 Mkr). Ökningen består av en upptagen förvärvskredit för förvärvet av ManKan Hiss om 26,0 Mkr. Den del av de långfristiga skulderna som förfaller till betalning inom den närmsta tolv månadersperioden klassificeras som räntebärande kortfristiga skulder i Koncernens balansräkning. Icke-räntebärande långfristiga skulder ökade med 38,3 Mkr och uppgick den 31 mars 2015 till 38,3 Mkr (0,5 Mkr). Ökningen är framförallt hänförlig till ett ägarlån som Rootberg lämnade till Serendipity Innovations i samband med förvärvet av ManKan Hiss.

### Kortfristiga skulder

Sammanlagda kortfristiga skulder ökade med 10,8 Mkr och uppgick den 31 mars 2015 till 78,8 Mkr (68,0 Mkr per den 31 december 2014). Ökningen hänförs till upplupna kostnader och förutbetalda intäkter som ökat till följd av konsolideringen av ManKan Hiss och uppgick den 31 mars 2015 till 17,7 Mkr (9,9 Mkr).

## Investeringar

Serendipity Innovations förvärvade under det första kvartalet 2015 ManKan Hiss AB inom affärsområdet Technical Services.

Serendipity Innovations har även investerat totalt 0,6 Mkr i Swedish Pharma AB och Kamfas AB som ingår i affärsområdet Venture Management.

## Finansiering

I samband med förvärvet av ManKan Hiss den 5 januari 2015, har Serendipitys ägarbolag Rootberg lämnat ett ägarlån på 22,7 Mkr, som enligt avtalet ska återbetalas den 5 april 2016. Lånet löper utan ränta. Detta förvärv har även finansierats med ett lån från kreditinstitut på totalt 26 Mkr. Lånet löper på 5 år med ränta och amorteringskrav.

I februari 2015 genomförde Serendipity en nyemission av 1 750 000 preferensaktier motsvarande 175 Mkr före emissionskostnader.

## Risker och osäkerhetsfaktorer

Koncernen är genom sin verksamhet exponerad för olika slag av finansiella risker, främst relaterade till lån, kundfordringar, leverantörsskulder.

De finansiella riskerna består av finansieringsrisk, ränterisk, kreditrisk. För mer detaljerad information hänvisas till not 2 i årsredovisningen.

## Transaktioner med närstående

För information om transaktioner med närstående hänvisas till not 7.

## Framtida utveckling

Målet för koncernens utveckling är att fortsätta växa både organisk och genom förvärv samt skapa långsiktig och uthållig resultatillväxt.

### Resultatillväxt

Serendipitys mål är att generera en årlig genomsnittlig rörelse-resultatillväxt som överstiger 20 procent.

### Lönsamhet

Målet är att Serendipitys rörelsemarginal överstiger 10 procent.

### Skuldsättningsgrad

Räntebärande skulder ska ej överstiga 50 procent av Bolagets totala tillgångar.

## Moderbolaget

### Resultat

Moderbolagets resultat uppgick till 26,5 Mkr (26,9 Mkr). Resultatet ingår orealiserade värdeförändringar av aktier och andelar med 32,6 Mkr (31,4 Mkr).

### Likvida medel och Eget kapital

Moderbolagets likvida medel uppgår vid periodens slut till 144,0 Mkr (10,8 Mkr per 31 december 2014). Eget kapital uppgår per den 31 mars 2015 till 293,9 Mkr (103,7 Mkr per 31 december 2014).

### Ägarstruktur och aktie

Rootberg AB ägde per den 31 mars 2015 77,7% av kapital och 97,2% av röster i Serendipity Innovations. Totalt antal aktier i Serendipity Innovations uppgick per den 31 mars 2015 till 22 022 150 varav 17 000 000 A-aktier, 3 272 150 B-aktier och 1 750 000 preferensaktier.

Risker och osäkerhetsfaktorer för koncernen sammanfaller med moderbolagets risker och osäkerhetsfaktorer.

Vad beträffar företagens resultat och ställning i övrigt hänvisas till efterföljande resultat- och balansräkningar, eget kapitalräkningar, kassaflödesanalys, redovisningsprincipbeskrivningar samt noter. Alla belopp uttrycks i miljoner svenska kronor där ej annat anges.

# KONCERNENS RAPPORT ÖVER RESULTAT OCH ÖVRIGT TOTALRESULTAT

Belopp i miljoner kronor (Mkr)		2015-01-01	2014-01-01	2014-01-01
	Not	2015-03-31	2014-03-31	2014-12-31
Nettoomsättning		84,9	18,6	135,5
Övriga intäkter		0,4	-0,3	13,2
Värdetförändring innehav	3	32,6	31,4	22,1
Personalkostnader		-27,3	-8,7	-51,8
Handelsvaror		-43,0	-7,6	-55,9
Övriga externa kostnader		-12,0	-4,2	-22,6
Av- och nedskrivningar av materiella anläggningstillgångar		-0,6	-	-1,1
<b>Rörelseresultat</b>		<b>35,0</b>	<b>29,3</b>	<b>39,4</b>
Finansiella intäkter		-	-	0,1
Finansiella kostnader		-0,9	-	-1,2
Resultat från finansiella poster		-0,9	-	-1,1
<b>Resultat före skatt</b>		<b>34,1</b>	<b>29,3</b>	<b>38,3</b>
<b>Skatter</b>				
Skatt på periodens resultat		-3,8	-0,9	-3,9
<b>Periodens resultat</b>		<b>30,3</b>	<b>28,4</b>	<b>34,4</b>
<b>Summa totalresultat för perioden</b>		<b>30,3</b>	<b>28,4</b>	<b>34,4</b>
<b>Periodens resultat hänförligt:</b>				
Moderföretagets aktieägare		29,7	28,3	30,4
Innehav utan bestämmande inflytande		0,6	0,1	4,0
<b>Summa totalresultat hänförligt till:</b>				
Moderföretagets aktieägare		29,7	28,3	30,4
Innehav utan bestämmande inflytande		0,6	0,1	4,0
Resultat per aktie före och efter utspädning, kronor		1,29	1,40	1,50



# KONCERNENS RAPPORT ÖVER FINANSIELL STÄLLNING

Belopp i miljoner kronor (Mkr)	Not	2015-03-31	2014-12-31
<b>TILLGÅNGAR</b>			
<b>Anläggningstillgångar</b>			
Goodwill	5	152,0	108,0
Materiella anläggningstillgångar		14,3	13,3
Investeringar i aktier och övriga värdepapper	4	77,8	45,3
Långfristiga fordringar		23,1	2,1
<b>Summa anläggningstillgångar</b>		<b>267,2</b>	<b>168,7</b>
<b>Omsättningstillgångar</b>			
Färdiga varor och handelsvaror		10,5	9,8
Kundfordringar		42,5	37,4
Aktuella skattefordringar		1,5	0,8
Övriga fordringar		5,8	5,2
Förutbetalda kostnader och upplupna intäkter		15,2	9,6
Likvida medel		186,0	39,5
<b>Summa omsättningstillgångar</b>		<b>261,5</b>	<b>102,3</b>
<b>SUMMA TILLGÅNGAR</b>		<b>528,7</b>	<b>271,0</b>

Belopp i miljoner kronor (Mkr)	Not	2015-03-31	2014-12-31
<b>EGET KAPITAL</b>			
<b>Kapital som kan hänföras till moderbolagets ägare</b>			
Aktiekapital		0,6	0,5
Övrigt tillskjutet kapital		173,5	5,4
Upparbetat resultat inklusive periodens resultat		138,7	112,6
<b>Eget kapital hänförligt till moderbolagets aktieägare</b>		<b>312,8</b>	<b>118,5</b>
Innehav utan bestämmande inflytande		19,4	18,8
<b>TOTALT EGET KAPITAL</b>		<b>332,2</b>	<b>137,3</b>
<b>SKULDER</b>			
<b>Långfristiga skulder</b>			
Räntebärande långfristiga skulder		78,9	65,2
Icke räntebärande långfristiga skulder		38,8	0,5
<b>Summa långfristiga skulder</b>		<b>117,7</b>	<b>65,7</b>
<b>Kortfristiga skulder</b>			
Leverantörsskulder		17,0	16,4
Upplupna kostnader och förutbetalda intäkter		17,7	9,9
Aktuella skatteskulder		13,4	14,9
Övriga kortfristiga skulder		30,7	26,8
<b>Summa kortfristiga skulder</b>		<b>78,8</b>	<b>68,0</b>
<b>Summa skulder</b>		<b>196,5</b>	<b>133,7</b>
<b>SUMMA SKULDER OCH EGET KAPITAL</b>		<b>528,7</b>	<b>271,0</b>

Ställda säkerheter*		68,8	34,2
Ansvarsförbindelser		Inga	Inga

\* I samband med de genomförda förvärven har man till förmån för banken pantsatt: 475 000 aktier i Serendipity ES AB och 5 000 aktier i St:Eriks Hiss AB i enlighet med de låneavtal som respektive dotterbolag ingått.

# KONCERNENS RAPPORT ÖVER FÖRÄNDRINGAR I EGET KAPITAL

Belopp i miljoner kronor (Mkr)

	Hänförligt till moderföretagets aktieägare			Totalt	Innehav utan bestämmande inflytande	Summa eget kapital
	Aktiekapital	Övrigt tillskjutet kapital	Balanserat resultat inkl. årets resultat			
Ingående balans 2015-01-01	0,5	5,4	112,5	118,5	18,8	137,3
<b>Totalresultat</b>						
Periodens resultat	–	–	29,7	29,7	0,6	30,3
<b>Summa Totalresultat</b>			29,7	29,7	0,6	30,3
<b>Transaktioner med aktieägare</b>						
Utdelning till moderbolagets aktieägare	–	–	-3,5	-3,5	–	-3,5
Nyemissionskostnader	–	-7,0	–	-7,0	–	-7,0
Nyemission	0,1	175,0	–	175,1	–	175,1
<b>Summa Transaktioner med aktieägare</b>	0,1	168,1	-3,5	164,7	–	164,7
Utgående balans 2015-03-31	0,6	173,5	138,7	312,8	19,4	332,2
Ingående balans 2014-01-01	0,5	5,4	80,8	86,7	0,0	86,7
<b>Totalresultat</b>						
Periodens resultat	–	–	28,3	28,3	0,1	28,4
Övrigt totalresultat						
<b>Summa Totalresultat</b>			28,3	28,3	0,1	28,4
Förändring av innehav utan bestämmande inflytande			0,3	0,3	0,4	0,7
Utgående balans 2014-03-31	0,5	5,4	109,3	115,2	0,5	115,8
Ingående balans 2014-01-01	0,5	5,4	80,8	86,7	0,0	86,7
<b>Totalresultat</b>						
Årets resultat	–	–	30,4	30,4	4,1	34,4
Övrigt totalresultat						
<b>Summa Totalresultat</b>	–	–	30,4	30,4	4,1	34,4
<b>Transaktioner med aktieägare</b>						
Förändring av innehav utan bestämmande inflytande	–	–	1,4	1,4	14,4	15,8
<b>Summa Transaktioner med aktieägare</b>			1,4	1,4	14,4	15,8
Utgående balans 2014-12-31	0,5	5,4	112,5	118,5	18,8	137,3

# KONCERNENS RAPPORT ÖVER KASSAFLÖDEN

Belopp i miljoner kronor (Mkr)	Not	2015-01-01	2014-01-01	2014-01-01
		2015-03-31	2014-03-31	2014-12-31
<b>Kassaflöde från den löpande verksamheten</b>				
Rörelseresultat		35,0	29,3	39,4
Justeringar för poster som inte ingår i kassaflödet				
Återläggning av avskrivningar		0,6	–	1,1
Värdoförändringar ej kassapåverkande		-32,6	-31,4	-22,1
Övriga poster ej kassapåverkande		–	–	-6,3
Reaförlust		–	–	0,2
Erhållen ränta		–	–	0,1
Erlagd ränta		-0,9	-0,1	-1,2
Betald skatt		-0,9	–	-2,3
<b>Kassaflöde från den löpande verksamheten före förändring av rörelsekapital</b>		<b>1,2</b>	<b>-2,2</b>	<b>8,9</b>
<b>Förändringar i rörelsekapital</b>				
Ökning/minskning övriga kortfristiga fordringar		2,1	-3,1	-7,4
Ökning/minskning övriga kortfristiga skulder		-16,0	-24,2	1,8
<b>Kassaflöde från den löpande verksamheten</b>		<b>-12,4</b>	<b>-29,4</b>	<b>3,3</b>
<b>Kassaflöde från investeringsverksamheten</b>				
Investeringar i koncernbolag		-30,0	–	-65,8
Försäljning andelar i koncernföretag		–	0,4	0,4
Investering aktier och andelar		-21,0	–	-2,7
Försäljning aktier och andelar		–	7,9	32,4
Amortering av lämnade lån		–	20,0	–
Investeringar i materiella anläggningstillgångar		–	–	-0,2
<b>Kassaflöde från investeringsverksamheten</b>		<b>-51,0</b>	<b>28,3</b>	<b>-35,9</b>
<b>Kassaflöde från finansieringsverksamheten</b>				
Nyemission		168,1	–	–
Upptagna lån		49,0	–	70,0
Amortering av lån		-3,4	-0,7	-26,2
Lämnade utdelningar		-3,5	–	-0,3
<b>Kassaflöde från finansieringsverksamheten</b>		<b>210,2</b>	<b>-0,7</b>	<b>43,5</b>
<b>Periodens kassaflöde</b>		<b>146,5</b>	<b>-1,8</b>	<b>11,0</b>
Likvida medel vid periodens början		39,5	28,6	28,6
Likvida medel vid periodens slut		186,0	26,8	39,5

## RESULTATRÄKNING FÖR MODERBOLAGET

Belopp i miljoner kronor (Mkr)	Not	2015-01-01	2014-01-01	2014-01-01
		2015-03-31	2014-03-31	2014-12-31
Nettoomsättning		0,5	0,0	1,2
Övriga rörelseintäkter		0,3	-0,4	6,3
Värdetförändring innehav	3	32,6	31,4	22,1
Personalkostnader		-1,8	-2,1	-9,6
Övriga externa kostnader		-5,0	-2,1	-11,2
Avskrivningar av materiella anläggningstillgångar		-0,1	-	-0,1
<b>Rörelseresultat</b>		<b>26,5</b>	<b>26,8</b>	<b>8,7</b>
Ränteintäkter och liknande resultatposter		-	-	-
Räntekostnader och liknande resultatposter		-	-	-
<b>Resultat från finansiella poster</b>		<b>-</b>	<b>-</b>	<b>-</b>
<b>Resultat före skatt</b>		<b>26,5</b>	<b>26,8</b>	<b>8,7</b>
Skatt på årets resultat		-	-	-
<b>Periodens resultat</b>		<b>26,5</b>	<b>26,8</b>	<b>8,7</b>

## RAPPORT ÖVER ÖVRIGT TOTALRESULTAT FÖR MODERBOLAGET

Summa totalresultat för året	26,5	26,8	8,7
------------------------------	------	------	-----

# MODERBOLAGETS BALANSRÄKNING

Belopp i miljoner kronor (Mkr)	Not	2015-03-31	2014-03-31	2014-12-31
<b>TILLGÅNGAR</b>				
<b>Anläggningstillgångar</b>				
<b>Materiella anläggningstillgångar</b>				
Inventarier, verktyg och installationer		0,2	0,2	0,2
<b>Finansiella anläggningstillgångar</b>				
Andelar i koncernföretag		61,1	29,3	38,8
Aktier och övriga värdepapper	4	77,8	74,9	45,3
Långfristiga fordringar		32,6	11,7	11,7
<b>Summa anläggningstillgångar</b>		<b>171,7</b>	<b>116,1</b>	<b>95,9</b>
<b>Omsättningstillgångar</b>				
<b>Kortfristiga fordringar</b>				
Kundfordringar		0,7	0,2	0,2
Förutbetalda kostnader och upplupna intäkter		0,3	0,3	0,4
Övriga kortfristiga fordringar		2,1	0,7	0,7
<b>Summa kortfristiga fordringar</b>		<b>3,1</b>	<b>1,2</b>	<b>1,3</b>
Kassa och bank		144,0	14,5	10,8
<b>Summa omsättningstillgångar</b>		<b>147,1</b>	<b>15,8</b>	<b>12,1</b>
<b>SUMMA TILLGÅNGAR</b>		<b>318,8</b>	<b>131,8</b>	<b>108,1</b>
<b>Belopp i kronor (kr)</b>				
<b>EGET KAPITAL OCH SKULDER</b>				
<b>Eget kapital</b>				
<b>Bundet eget kapital</b>				
Aktiekapital		0,6	0,5	0,5
<b>Summa bundet eget kapital</b>		<b>0,6</b>	<b>0,5</b>	<b>0,5</b>
<b>Fritt eget kapital</b>				
Balanserat resultat		94,3	89,1	89,1
Överkursfond		172,5	5,4	5,4
Årets resultat		26,5	26,8	8,7
<b>Summa fritt eget kapital</b>		<b>293,3</b>	<b>121,3</b>	<b>103,2</b>
<b>Summa eget kapital</b>		<b>293,9</b>	<b>121,8</b>	<b>103,7</b>
<b>Långfristiga skulder</b>				
Icke-räntebärande långfristiga skulder		23,7	8,1	0,0
<b>Summa långfristiga skulder</b>		<b>23,7</b>	<b>8,1</b>	<b>0,0</b>
<b>Kortfristiga skulder</b>				
Leverantörsskulder		0,2	0,7	0,7
Upplupna kostnader och förutbetalda intäkter		0,4	0,6	0,6
Aktuella skatteskulder		0,3	0,2	0,9
Övriga kortfristiga skulder		0,3	0,4	2,0
<b>Summa kortfristiga skulder</b>		<b>1,2</b>	<b>1,9</b>	<b>4,3</b>
<b>Summa skulder</b>		<b>24,9</b>	<b>10,0</b>	<b>4,3</b>
<b>SUMMA SKULDER OCH EGET KAPITAL</b>		<b>318,8</b>	<b>131,8</b>	<b>108,1</b>
<b>Ställda säkerheter</b>				
Ansvarsförbindelser		0,21	0,21	0,21
		Inga	Inga	Inga

# NOTER

---

## REDOVISNINGSPRINCIPER I ENLIGHET MED IFRS

Koncernredovisningen är upprättad i enlighet med International Financial Reporting Standards (EU).

Moderbolagets delårsrapport har upprättats i enlighet med årsredovisningslagen, vilket är i enlighet med bestämmelserna i RFR2 Redovisning för juridisk person.

Samma redovisningsprinciper och beräkningsgrunder har tillämpats för koncern och moderbolag som vid upprättandet av den senaste årsredovisningen.

Denna delårsrapport i sammandrag för koncernen har upprättats i enlighet med IAS 34 Delårsrapportering samt tillämpliga bestämmelser i årsredovisningslagen.

## NOT 1 VIKTIGA UPPSKATTNINGAR OCH BEDÖMNINGAR VID TILLÄMPNING AV KONCERNENS REDOVISNINGSPRINCIPER

Uppskattningar och bedömningar utvärderas löpande och baseras på historisk erfarenhet och andra faktorer, inklusive förväntningar på framtida händelser som anses rimliga under rådande förhållanden.

### Ägande i företag där innehav överstiger 50%, men konsolidering inte genomförs

Serendipity Innovations äger 100 procent av stamaktierna i Ixora, vilket motsvarar cirka 37 procent av bolagets befintliga aktier. Stamaktierna har ett röstvärde om 10 röster per aktie mot preferensaktiernas 1. Till följd av ett avtal mellan Rootberg och Serendipity Innovations har Serendipity Innovations inte bestämmande inflytande över Ixora varför bolaget i enlighet med IFRS 10 inte konsolideras. Stamaktierna har rätt till 20 procent av utdelningar och andra värdeöverföringar, ned till ett belopp som innebär att Ixoras egna kapital lägst motsvarar summan av aktiekapital, överkurs och aktieägartillskott som tillförts Ixora (reducerat med eventuell överutdelning) i enlighet med Ixoras bolagsordning. Utöver stamaktierna finns vid tidpunkten för denna kvartalsrapport 3 772 264 preferensaktier i Ixora. Preferensaktierna berättigar till 80 procent av utdelning och andra värdeöverföringar från Ixora. I övrigt har preferensaktieägarna företräde till utdelning och andra värdeöverföringar framför stamaktieägarna. Serendipitys resultaträkning påverkas med 20 procent av värdeförändringar i Ixora. Först vid utdelningstillfällen realiserar dessa vinster genom kassaflöde till Serendipity. Då vinster i Ixora beräknas på portföljnivå, inte per investering, påverkas vinster som ej delats ut, intill nästa utdelningstillfälle, av portföljens totala utveckling.

### Uppskattningar av verkligt värde

Uppskattningar av verkligt värde i verksamheter påverkar främst koncernens Goodwill, moderbolagets innehav i aktier i dotterbolag samt innehavet i Serendipity Ixora AB som redovisas under posten aktier och andra andelar i balansräkningen. Resultatutvecklingen i de förvärvade bolagen kan komma att få inverkan på det redovisade värdet på goodwill och bokfört värde på aktier i dotterbolag med hänsyn till eventuell nedskrivning. Det bokförda värdet på innehavet i Serendipity Ixora kommer att påverkas både positivt och negativt till följd av bedömningarna av de underliggande investeringarnas värden.

## NOT 2 SEGMENTREDOVISNING

Segmentinformation koncern per 2015-01-01 - 2015-03-31	Venture Management	Corporate Services	Technical Services	Gruppge- mensamma funktioner/ elimineringar	Summa
Nettoomsättning	–	4,6	80,6	-0,3	84,9
Övriga intäkter	–	0,1	0,1	0,3	0,5
Värdeförändringar aktier	32,6	–	–	–	32,6
<b>Intäkter</b>	<b>32,6</b>	<b>4,7</b>	<b>80,7</b>	<b>–</b>	<b>118,0</b>
Personalkostnader	-0,3	-2,7	-22,5	-1,7	-27,3
Övriga externa kostnader	-1,6	-0,7	-49,2	-3,7	-55,1
Avskrivningar	–	–	-0,6	–	-0,6
<b>Rörelseresultat</b>	<b>30,8</b>	<b>1,3</b>	<b>8,4</b>	<b>-5,4</b>	<b>35,0</b>
Finansnetto	–	–	-0,9	–	-0,9
<b>Resultat före skatt</b>	<b>30,8</b>	<b>1,3</b>	<b>7,5</b>	<b>-5,4</b>	<b>34,1</b>

Segmentinformation koncern 2014-01-01 - 2014-03-31	Venture Management	Corporate Services	Technical Services	Gruppge- mensamma funktioner/ elimineringar	Summa
Nettoomsättning	–	2,1	16,4	0,1	18,6
Övriga intäkter	–	–	–	–	–
Värdeförändringar aktier	31,1	–	–	–	31,1
<b>Intäkter</b>	<b>31,1</b>	<b>2,1</b>	<b>16,4</b>	<b>0,1</b>	<b>49,7</b>
Personalkostnader	- 2,1	- 2,3	- 4,3	–	- 8,7
Övriga externa kostnader	- 2,2	- 0,6	- 8,8	-0,1	- 11,7
Avskrivningar	–	–	–	–	–
<b>Rörelseresultat</b>	<b>26,8</b>	<b>- 0,8</b>	<b>3,3</b>	<b>–</b>	<b>29,3</b>
Finansnetto	–	–	–	–	–
<b>Resultat före skatt</b>	<b>26,8</b>	<b>- 0,8</b>	<b>3,3</b>	<b>–</b>	<b>29,3</b>

Segmentinformation koncern 2014-01-01 - 2014-12-31	Venture Management	Corporate Services	Technical Services	Gruppge- mensamma funktioner/ elimineringar	Summa
Nettoomsättning	–	17,9	117,9	-0,2	135,5
Övriga intäkter	5,9	0,1	0,3	7,1	13,5
Värdeförändringar aktier	21,8	–	–	–	21,8
<b>Intäkter</b>	<b>27,7</b>	<b>18,0</b>	<b>118,2</b>	<b>6,9</b>	<b>170,8</b>
Personalkostnader	-9,7	-11,1	-31,0	–	-51,8
Övriga externa kostnader	-9,8	-3,2	-65,4	–	-78,5
Avskrivningar	-0,1	–	-1,0	–	-1,1
<b>Rörelseresultat</b>	<b>8,1</b>	<b>3,7</b>	<b>20,7</b>	<b>6,9</b>	<b>39,4</b>
Finansnetto	–	–	-1,1	–	-1,1
<b>Resultat före skatt</b>	<b>8,1</b>	<b>3,7</b>	<b>19,6</b>	<b>6,9</b>	<b>38,3</b>

Venture Management har till uppgift att starta och utveckla nya bolag och innovationer som har sin grund i kunskapsintensiva miljöer. Per den 31 mars 2015 inkluderade segmentet de nyttillkomna bolagen Swedish Pharma och Kamfas.

Corporate Services tillhandahåller support- och konsulttjänster med fokus på bolags- och innovationsutveckling. Per den 31 mars 2015 inkluderade segmentet Avanture med sina koncernbolag Scom och Forward Technologies, Spruf med sina dotterbolag S.Legal och Spruf Consulting.

Technical Services tillhandahåller kvalificerad teknisk service i olika former. Per den 31 mars 2015 inkluderade segmentet: Eurotech Sire System, Stockholms Hiss-&Elteknik, St.Eriks Hiss, KM Hiss & Portservice och ManKan Hiss.

**Bolaget har sedan 1 januari 2015 valt att särredovisa koncerngemensamma intäkter och kostnader.**



### NOT 3 VÄRDEFÖRÄNDRING INNEHAV

Värdeförändring i värdepappersinnehav avser främst värdeförändringar i Serendipitys innehav av stamaktier i Ixora och uppgick 32,6 Mkr (31,4 Mkr). Ökningen beror främst på en värdeförändring i Ixoras portföljbolag Voff Science AB, där en riktad nyemission till externa investerare skett, vilket resulterat i en omvärdering av bolaget. Även ett annat av Ixoras portföljbolag OrganoClick AB har bidragit

till värdeförändringen efter en kapitalanskaffning i samband med bolagets börsintroduktion.

För mer detaljerad information om bolagets värderingsprinciper hänvisas det till not 2.10 i Årsredovisningen 2014.

### NOT 4 VERKLIGT VÄRDEHIERARKI

Serendipity Innovations klassificerar värdering till verkligt värde med hjälp av verkligt värdehierarkin som speglar tillförlitligheten av de indata som används för att göra värderingar. Verkligt värdehierarkin har följande nivåer:

**Nivå 1:** Noterade ojusterade priser på aktiva marknader för identiska tillgångar eller skulder.

**Nivå 2:** Andra observerbara data för tillgången eller skulder än noterade priser inkluderade i nivå 1, antingen direkt, dvs. som prisnoteringar, eller indirekt, d.v.s. härledda från prisnoteringar.

**Nivå 3:** Data för tillgången eller skulden som inte baseras på observerbara marknadsdata.

#### Följande tabell visar tillgångar och skulder värderade till verkligt värde per den 31 mars 2015

Koncernen		Nivå 1	Nivå 2	Nivå 3
<b>Utgående balans per den 31 mars 2015</b>				
Finansiella anläggningstillgångar		–	–	77,8
<b>Summa tillgångar</b>		–	–	<b>77,8</b>
<b>Moderbolaget</b>				
<b>Utgående balans per den 31 mars 2015</b>				
Finansiella anläggningstillgångar		–	–	77,8
<b>Summa tillgångar</b>		–	–	<b>77,8</b>
<b>Koncernen</b>				
Ingående balans vid årets början		–	–	45,3
Anskaffningsvärde vid köp av nya andelar		–	–	–
Avyttring andelar		–	–	–
Utdelning		–	–	–
Värdering till verkligt värde över resultaträkningen		–	–	32,5
<b>Vid periodens slut</b>		–	–	<b>77,8</b>
<b>Moderbolaget</b>				
Ingående balans vid årets början		–	–	45,3
Anskaffningsvärde vid köp av nya andelar		–	–	–
Avyttring andelar		–	–	–
Värdering till verkligt värde över resultaträkningen		–	–	32,5
<b>Vid periodens slut</b>		–	–	<b>77,8</b>

## NOT 4 VERKLIGT VÄRDEHIERARKI – FORTSÄTTNING

**Följande tabell visar tillgångar och skulder värderade till verkligt värde per den 31 december 2014****Koncernen**

Utgående balans per den 31 december 2013	Nivå 1	Nivå 2	Nivå 3
Finansiella anläggningstillgångar	–	–	45,3
Summa tillgångar	–	–	45,3

**Moderbolaget**

Utgående balans per den 31 december 2013	Nivå 1	Nivå 2	Nivå 3
Finansiella anläggningstillgångar	–	–	45,3
Summa tillgångar	–	–	45,3

**Koncernen**

	Nivå 1	Nivå 2	Nivå 3
Ingående balans vid årets början	–	–	51,3
Anskaffningsvärde vid köp av nya andelar	–	–	2,7
Avyttring andelar	–	–	-30,8
Utdelning	–	–	–
Värdering till verkligt värde över resultaträkningen	–	–	22,1
Vid periodens slut	–	–	45,3

**Moderbolaget**

	Nivå 1	Nivå 2	Nivå 3
Ingående balans vid årets början	–	–	51,5
Anskaffningsvärde vid köp av nya andelar	–	–	2,7
Avyttring andelar	–	–	-31,0
Värdering till verkligt värde över resultaträkningen	–	–	22,1
Vid periodens slut	–	–	45,3

Upplysning om verkligt värde på finansiella instrument som inte värderas till verkligt värde i balansräkning lämnas inte på grund av att redovsat värde bedöms vara en god approximation av verkligt värde på grund av instrumentens korta löptid.

## NOT 5 FÖRVÄRV

Serendipitys mål är att växa organiskt och genom förvärv. För att utöka affärsområdet Technical Services förvärvade Serendipity, genom ett dotterbolag, samtliga aktier i ManKan Hiss enligt avtal daterat den 21 november 2014. Aktierna tillträdades den 5 januari 2015. Som delikvid för förvärvet har säljarna rätt till tilläggsköpeskillingar och i samband med att årsstämma i ManKan Hiss beslutade om utdelning utgick en första tilläggsköpeskillning till säljarna. Om resultatet efter skatt under en period efter förvärvet överstiger vissa trösklar har säljarna rätt till sådan överskjutande del som ytterligare tilläggsköpeskillning.

### Förvärvsanalys för ManKan Hiss AB

Förvärvade tillgångar	ManKan Hiss
Anläggningsstillgångar	-
Omsättningstillgångar	37,1
Kortfristiga skulder	-22,0
Uppskjuten skatteskuld	-0,1
Nettoidentifierbara tillgångar och skulder	15,0
Innehav utan bestämmande inflytande	-
Koncerngoodwill*	44,0
Överförd ersättning	59,0
Överförd ersättning	
Likvida medel	47,2
Villkorad köpeskillning	11,8
Totalt överförd ersättning	59,0

### Likvidpåverkan av förvärv

Överförda likvida medel	47,2
Likvida medel i det förvärvade bolaget	-18,9
<b>Likvidpåverkan</b>	<b>28,3</b>

\* Koncerngoodwill avser skillnaden mellan nettoidentifierbara tillgångar och skulder och överförd ersättning. Förvärvsanalysen är fortfarande preliminär i avvaktan på slutlig värdering av andra eventuella tillgångar.

## NOT 6 SKATTER

Serendipity Innovations ABs kapitaltillgångar i form av aktier i dotter- och intressebolag utgör enligt definitionen i 24 kap.13-16§§ inkomstskattelagen så kallade näringsbetingade andelar. Som huvudregel gäller att en kapitalvinst vid avyttring av en näringsbetingad andel är skattefri. Samtidigt gäller enligt huvudregeln att kapitalförlust på en näringsbetingad andel inte får dras av.

## NOT 7 TRANSAKTIONER MED NÄRSTÅENDE

I början på januari 2015 lämnade Rootberg AB ett ägarlån om 48,7 Mkr till Serendipity Innovations AB i samband med Bolagets förvärv av ManKan Hiss AB (via sitt dotterbolag Sdip Cocello AB). Del av ägarlånet var avsett som en bryggfinansiering innan extern lånefinansiering med bank var färdigställd. Ägarlånet löper i sin helhet utan ränta. Bolaget har utnyttjat ägarlånet till att i sin tur tillskjuta 26 Mkr till Sdip Cocello AB i form av ett lån, 21,2 Mkr i form av ett aktieägartillskott, samt betala transaktionskostnader till extern bank om 1,5 Mkr. Lånet från extern bank om 26 Mkr har utbetalats den 26 januari 2015 och lånet mellan Sdip Cocello AB och Bolaget har återbetalats den 9 februari 2015. Bolaget har i sin tur återbetalat 26 Mkr på ägarlånet från Rootberg AB den 9 februari 2015.

Kvarstående utestående belopp på ägarlånet från Rootberg AB är 22,7 Mkr. Detta lån har ett förfalldatum den 5 april 2016 och löper utan ränta. Rootberg AB kan inte kräva återbetalning av ägarlånet innan förfalldatum.

### Årsstämma 2015

Serendipity Innovations AB (publ.) håller onsdagen den 10 juni 2015 klockan 15:00 årsstämma på IVA Konferenscenter, Grev Turegatan 16 i Stockholm.

### Finansiell kalender

Delårsrapport januari-mars 2015:	21 maj 2015
Delårsrapport januari-juni 2015:	20 augusti 2015
Delårsrapport januari-september 2015:	26 november 2015
Bokslutskommuniké för 2015:	18 februari 2016

Styrelsen och verkställande direktören intygar härmed att denna kvartalsrapport ger en rättvisande bild av moderbolagets och koncernens verksamhet, ställning och resultat samt beskriver väsentliga risker och osäkerhetsfaktorer som företaget och de företag som ingår i koncernen står inför.

STOCKHOLM DEN 20 MAJ 2015

Saeid Esmailzadeh  
Verkställande direktör

Ashkan Pouya  
Styrelseordförande

Cecilia Gunne  
Styrelseledamot

Bengt-Arne Vedin  
Styrelseledamot

## GRANSKNINGSRAPPORT

Till styrelsen i Serendipity Innovations AB (publ.)  
Org nr 556672-4893

### **Inledning**

Vi har utfört en översiktlig granskning av den finansiella delårsinformationen i sammandrag (delårsrapporten) för Serendipity Innovations AB (publ.) per den 31 mars 2015 och den tremånadersperiod som slutade per detta datum. Det är styrelsen och verkställande direktören som har ansvaret för att upprätta och presentera denna delårsrapport i enlighet med IAS 34 och årsredovisningslagen. Vårt ansvar är att uttala en slutsats om denna delårsrapport grundad på vår översiktliga granskning.

### **Den översiktliga granskningens inriktning och omfattning**

Vi har utfört vår översiktliga granskning i enlighet med International Standard on Review Engagements ISRE 2410 Översiktlig granskning av finansiell delårsinformation utförd av företagets valda revisor. En översiktlig granskning består av att göra förfrågningar, i första hand till personer som är ansvariga för finansiella frågor och redovisningsfrågor, att utföra analytisk granskning och att vidta andra översiktliga granskningsåtgärder. En översiktlig granskning har en annan inriktning och en betydligt mindre omfattning jämfört med den inriktning och omfattning som en revision enligt ISA och god revisionssed i övrigt har. De granskningsåtgärder som vidtas vid en översiktlig granskning gör det inte möjligt för oss att skaffa oss en sådan säkerhet att vi blir medvetna om alla viktiga omständigheter som skulle kunna ha blivit identifierade om en revision utförts. Den uttalade slutsatsen grundad på en översiktlig granskning har därför inte den säkerhet som en uttalad slutsats grundad på en revision har.

### **Slutsats**

Grundat på vår översiktliga granskning har det inte kommit fram några omständigheter som ger oss anledning att anse att delårsrapporten inte, i allt väsentligt, är upprättad för koncernens del i enlighet med IAS 34 och årsredovisningslagen samt för moderbolagets del i enlighet med årsredovisningslagen.

Stockholm den 20 maj 2015  
KPMG AB

Duane Swanson  
Auktoriserad revisor

**SERENDIPITY  INNOVATIONS**

Stureplan 15  
SE-111 45 Stockholm