

## CONTRAT DE LIQUIDITE ET OU PROGRAMME DE RACHAT

Dénomination sociale de l'émetteur : **FLEURY MICHON**

Numéro de visa du programme :

Nature des titres (nom du titre + caractéristiques : ADP, CCI...) **Actions**

Date de début du programme

### TABLEAU DE DECLARATION MENSUELLE DES OPERATIONS REALISEES PAR UN EMETTEUR SUR SES PROPRES TITRES

Opérations du mois de : **janvier 2013**

\*Part de l'émetteur dans le contrat =

**100%**

#### I. INFORMATIONS CUMULEES

Nombre de titres composant le capital de l'émetteur au début du programme :	<b>4 387 757</b>
Capital autodétenu de manière directe et indirecte au début du programme (en titres + en pourcentage) :	<b></b>
Solde à la fin du mois précédent :	<b>1 058 098</b>
Nombre de titres achetés dans le mois :	<b>4 529</b> *
Nombre de titres vendus dans le mois :	<b>5 457</b> *
Nombre de titres transférés (1) dans le mois	<b></b>
Nombre de titres annulés dans le mois :	<b></b>
Rachat auprès de personnes détenant plus de 10% du capital ou des dirigeants au cours du mois	<b></b>
Nombre de titres achetés depuis le début du programme :	<b>81 520</b>
Nombre de titres vendus depuis le début du programme :	<b>34 809</b>
Nombre de titres transférés depuis le début du programme :	<b></b>
Nombre de titres annulés au cours des 24 derniers mois :	<b></b>
Valeur comptable du portefeuille (2)	<b></b>
Valeur de marché du portefeuille (2)	<b></b>

(1) Exercice d'options attribuées aux salariés, de titres de créances donnant accès au capital...

(2) A la date d'établissement de la présente déclaration

II. OPERATIONS REALISEES AU COMPTANT (1)

FLEURY MICHON

(1) A l'exclusion d'opérations réalisées à l'exercice ou à l'échéance de produits dérivés pour lesquelles l'information doit être donnée dans le tableau suivant

Date de transaction jj/mm/aaaa	Nom de l'intermédiaire	Achat / Vente / Transfert (2)	Nombre de titres (3)	Dont nombre de titres achetés/vendus dans le cadre d'un contrat de liquidité	Cours de la transaction (4)	cours le plus haut	cours le plus bas	Montant	Commentaires
02/01/2013	CM-CIC Securities	A	1	1	39,15	39,15	39,15	39,15	
02/01/2013	CM-CIC Securities	V	237	237	39,40	39,50	39,15	9 338,05	
03/01/2013	CM-CIC Securities	A	1	1	39,30	39,30	39,30	39,30	
03/01/2013	CM-CIC Securities	V	23	23	39,49	39,50	39,30	908,30	
04/01/2013	CM-CIC Securities	A	1	1	39,01	39,01	39,01	39,01	
04/01/2013	CM-CIC Securities	V	1	1	39,01	39,01	39,01	39,01	
07/01/2013	CM-CIC Securities	A	1	1	39,50	39,50	39,50	39,50	
07/01/2013	CM-CIC Securities	V	20	20	39,50	39,50	39,50	790,00	
08/01/2013	CM-CIC Securities	A	44	44	39,11	39,49	39,10	1 720,79	
08/01/2013	CM-CIC Securities	V	1	1	39,49	39,49	39,49	39,49	
09/01/2013	CM-CIC Securities	A	187	187	39,10	39,10	39,09	7 311,33	
09/01/2013	CM-CIC Securities	V	111	111	39,50	39,50	39,10	4 384,10	
10/01/2013	CM-CIC Securities	A	129	129	39,15	39,49	39,15	5 050,69	
10/01/2013	CM-CIC Securities	V	15	15	39,50	39,50	39,49	592,49	
11/01/2013	CM-CIC Securities	A	1	1	39,16	39,16	39,16	39,16	
11/01/2013	CM-CIC Securities	V	35	35	39,20	39,20	39,16	1 371,96	
14/01/2013	CM-CIC Securities	A	976	976	40,00	40,00	39,40	39 037,53	
14/01/2013	CM-CIC Securities	V	2 126	2 126	39,90	40,10	39,40	84 829,40	
15/01/2013	CM-CIC Securities	A	272	272	39,88	40,10	39,85	10 846,40	
15/01/2013	CM-CIC Securities	V	339	339	40,22	40,43	40,10	13 635,20	
16/01/2013	CM-CIC Securities	A	761	761	40,20	40,29	40,20	30 592,29	
16/01/2013	CM-CIC Securities	V	234	234	40,30	40,30	40,29	9 430,19	
17/01/2013	CM-CIC Securities	A	9	9	40,20	40,21	40,20	361,81	
17/01/2013	CM-CIC Securities	V	1	1	40,21	40,21	40,21	40,21	
18/01/2013	CM-CIC Securities	A	908	908	40,40	40,49	40,40	36 683,29	
18/01/2013	CM-CIC Securities	V	9	9	40,49	40,49	40,49	364,41	
21/01/2013	CM-CIC Securities	A	4	4	40,40	40,40	40,40	161,60	
21/01/2013	CM-CIC Securities	V	1	1	40,40	40,40	40,40	40,40	
22/01/2013	CM-CIC Securities	A	223	223	39,99	40,49	39,90	8 917,39	
22/01/2013	CM-CIC Securities	V	13	13	40,49	40,49	40,49	526,37	
23/01/2013	CM-CIC Securities	A	32	32	40,00	40,34	39,95	1 279,89	
23/01/2013	CM-CIC Securities	V	1 342	1 342	40,44	40,50	40,34	54 263,84	
24/01/2013	CM-CIC Securities	A	51	51	40,40	40,40	40,40	2 060,40	
24/01/2013	CM-CIC Securities	V	11	11	40,50	40,51	40,40	445,50	
25/01/2013	CM-CIC Securities	A	191	191	40,93	41,00	40,70	7 817,20	
25/01/2013	CM-CIC Securities	V	1	1	41,00	41,00	41,00	41,00	
28/01/2013	CM-CIC Securities	A	1	1	41,00	41,00	41,00	41,00	
28/01/2013	CM-CIC Securities	V	626	626	41,26	41,30	41,00	25 828,50	
29/01/2013	CM-CIC Securities	A	33	33	41,16	41,49	41,15	1 358,29	
29/01/2013	CM-CIC Securities	V	1	1	41,49	41,49	41,49	41,49	
30/01/2013	CM-CIC Securities	A	702	702	42,77	43,10	41,15	30 024,65	
30/01/2013	CM-CIC Securities	V	14	14	43,69	44,00	41,15	611,65	
31/01/2013	CM-CIC Securities	A	1	1	43,20	43,20	43,20	43,20	
31/01/2013	CM-CIC Securities	V	296	296	43,77	44,12	43,20	12 956,61	


**III. OPERATIONS REALISEES A L'EXERCICE OU A L'ECHEANCE DE PRODUITS DERIVES**


Date de transaction <i>jj/mm/aaaa</i>	Nom de l'intermédiaire	Achat / Vente	Nombre de titres	Cours de la transaction	Montant	Opération dérivée sous-jacente (1)	Commentaires
<i>(1) Préciser s'il s'agit de l'exercice de [Nbre] d'options d'achat acquises le [date] ou du débouclage d'une opération à terme dont les caractéristiques sont à préciser</i>							























































































































**OUVERTE SUR PRODUITS DERIVES**

Nom de l'intermédiaire	Achat / Vente	Options d'achat / Terme	Échéance	Prix d'exercice	Prime	Marché organisé / gré à gré	Commentaires

